



CENEPRED

Centro Nacional de Estimación, Prevención y
Reducción del Riesgo de Desastres

**ENAGERD
2018**

RESULTADOS PONDERADOS DE LA ENCUESTA NACIONAL

DE GESTIÓN DEL RIESGO DE DESASTRES

DIMSE | DIRECCIÓN DE MONITOREO,
SEGUIMIENTO Y EVALUACIÓN



Equipo Técnico Responsable:

VALM. (r) Wladimiro Giovannini Y Freire

Jefe del Centro nacional de Estimación, Prevención y
Reducción del Riesgo de Desastres - CENEPRED

Ing. José Antonio Zavala Aguirre

Director de la Dirección de Monitoreo, Seguimiento y Evaluación

Sr. Raúl Luis Esteban Vásquez Alvarado

Secretario General del CENEPRED

Especialistas de la Dirección de Monitoreo, Seguimiento y Evaluación - DIMSE

Econ. Elmer Yván Juárez Martínez

Ing. Vanessa Maritza Quina Aramayo

Bach. Marlene Yoani Martínez Lanazca

CONTENIDO

CONTENIDO

INTRODUCCIÓN

RESUMEN EJECUTIVO

CAPÍTULO I: Entidades participantes en la ENAGERD 2018

- 1.1. Encuesta Nacional de Gestión del Riesgo de Desastres – Enagerd 2018
- 1.2. Participación de las entidades en la Enagerd 2017 y Enagerd 2018

CAPÍTULO II: Ponderaciones de la Enagerd 2018

- 2.1. Estructura de la ENAGERD 2018
- 2.2. Fórmula de cálculo y rango de las ponderaciones
- 2.3. Aplicación de las ponderaciones

CAPÍTULO III: Análisis de resultados ponderados en la Enagerd 2018

- 3.1. Consolidado de las ponderaciones por Tipo de Entidad, Objetivos Estratégicos y específicos del PLANAGERD
 - 3.1.1 Resultados por Tipo de Entidad
 - 3.1.2 Resultados por Objetivo Estratégico del Planagerd
 - a. Objetivo Estratégico 01. Desarrollar el Conocimiento del Riesgo
 - b. Objetivo Estratégico 02. Evitar y reducir las condiciones de riesgo de los medios de vida de la población con un enfoque territorial
 - c. Objetivos estratégicos 03. Desarrollar capacidad de respuesta ante emergencias y desastres
 - d. Objetivos estratégicos 04. Fortalecer la capacidad para la recuperación física, económica y social
 - e. Objetivos estratégicos 05. Fortalecer las capacidades institucionales para el desarrollo de la gestión del riesgo de desastres
 - f. Objetivos estratégicos 06. Fortalecer la participación de la población y sociedad organizada para el desarrollo de una cultura de prevención
 - 3.1.3 Resultados a nivel de procesos de la GRD
- 3.2. Resultados comparados de las ponderaciones Enagerd 2017 y Enagerd 2018
 - a. Cierre de brechas de la Enagerd
 - b. Variación de los resultados comparados de la Enagerd 2017 y Enagerd 2018 por distribución geográfica
 - c. Variación de los resultados ponderados por Tipo de Entidad

CONCLUSIONES

ANEXOS

INTRODUCCION

INTRODUCCIÓN

El presente documento, contiene los resultados ponderados otorgados a las diversas entidades que han participado y respondido la Encuesta Nacional de Gestión del Riesgo de Desastres - ENAGERD 2018, estos resultados se pueden definir como el logro alcanzado por cada entidad del estado respecto a los Objetivos y Acciones planteadas en el Plan Nacional de Gestión del Riesgo de Desastres (PLANAGERD 2014 – 2021).

Para determinar dicho logro, se ha establecido un rango de calificación porcentual mediante el cual se pretende medir el avance que vienen logrando las distintas entidades del estado al respecto; las referidas entidades han sido agrupados por Tipo de Entidad y respetando los niveles de gobierno a los que pertenecen. Los resultados obtenidos, mediante la Enagerd 2018 serán comparados con los registrados en la Enagerd 2017.

El presente documento, se encuentra dividido en tres capítulos:

- *El Capítulo I*, se detalla la cantidad de entidades que han dado respuesta a la Enagerd 2017 y 2018, evidenciándose un mayor grado de participación de las entidades y culminación de estas, los datos se presentan de manera consolidada.
- *Capítulo II*, se realiza una descripción de la estructura de la Enagerd para ambos periodos y la relación que guarda con el Planagerd; se detalla la cantidad de preguntas planteadas por Objetivo y Tipo de Entidad correspondiente a la Enagerd 2018; asimismo, se describe los valores ponderados, rango de calificación y el flujo seguido para la determinación de los valores ponderados.
- *Capítulo III*, se presentan los resultados de la aplicación de los valores ponderados por Tipo de Entidad, por Objetivo y Acción del Planagerd; de igual manera se presentan los resultados a nivel de los procesos de la GRD; se realiza un análisis de los resultados obtenidos a nivel de la Enagerd 2017 y Enagerd 2018.
- En los documentos anexos, se encuentran a detalle los resultados comparados de las encuestas a nivel de ubicación geográfica, Tipo de Entidad y resultados individuales para cada entidad.

RESUMEN EJECUTIVO

RESUMEN EJECUTIVO

De acuerdo al marco de competencias establecidas en el Manual de Organización y Funciones del CENEPERD, la DIMSE es la responsable de realizar el Monitoreo, Seguimiento y Evaluación del Planagerd, correspondiente a los indicadores para la Gestión Prospectiva y Correctiva. Con la finalidad de establecer un solo instrumento de recopilación en el marco del Planagerd, de manera conjunta Cenepred e Indeci han elaborado la Encuesta Nacional de Gestión del Riesgo de Desastres – Enagerd, que en su segundo año de vigencia ambas entidades la han aplicado a todos los niveles de gobierno, bajo la denominación de Enagerd 2018.

Como ya se ha mencionado, para determinar el logro obtenido por las entidades del estado respecto a la implementación de la GRD, se ha tomado como base de información los resultados obtenidos en la Enagerd 2017 y Enagerd 2018; comparando ambos resultados se tiene que:

- El número de entidades evaluadas paso de 1964 a 2138 entidades, habiéndose incorporado las Universidades como grupo a evaluar; y el porcentaje de participación (cobertura) en las encuestas ha pasado de 66.50% a 93.97% es decir paso de 1306 a 2009 entidades.
- El porcentaje de Culminación de la encuesta, ha pasado de 36.41% a 82.97% es decir paso de 715 a 1774 entidades.
- Las entidades de las regiones de Amazonas, Madre de Dios, Pasco, San Martín, Tacna y Tumbes han concluido con dar respuesta al total de la Enagerd 2018, mientras que los resultados más bajos lo presentan las regiones de Lambayeque y Lima.

La estructura de la ENAGERD 2018, guarda relación directa la encuesta aplicada para el periodo 2017, así como con el PLANAGERD, documentos que han servido de base para establecer que preguntas deben ser respondidas por cada entidad. Para establecer el nivel de avance de la Implementación de la GRD, se ha establecido un rango de calificación del 0 – 100%, donde un valor menor o igual al 16% ($\leq 16\%$) serán categorizados como **Previo al Inicio**; entre el 16 – 25% serán denominados como **En Inicio**; del 26 – 50% se consideran como **Regular**; los que se encuentren entre el 50 – 76% se consideran **Bueno y Satisfactorio** para los que se encuentren entre el 76 – 100%.

De acuerdo a los resultados obtenidos mediante la Enagerd 2018, por Tipo de Entidad se tiene que los Gobiernos Regionales y los Ministerios con 24% y 19% son las entidades que mejores resultados presentan encontrándose dentro del rango de calificación **En Inicio**; las Municipalidades Provinciales, Organismos Públicos, Municipalidades Distritales y Universidades con 13%, 11%, 8% y 6% respectivamente se encuentran dentro del rango de calificación **Previo al Inicio**; a nivel general el Promedio Nacional ha llegado a un 13% es decir se encuentra dentro del rango **Previo al Inicio**.

Realizado el análisis de resultados a nivel de objetivos del Planagerd en la Enagerd 2018, se tiene que los Objetivos Estratégicos 5, 1 y 3 se encuentran en el rango de calificación **En Inicio** con el 23%, 21% y 16% respectivamente; por otro lado los Objetivos **Estratégicos** 4, 6 y 2 se encuentran en el rango **Previo al Inicio** con el 10%, 6% y 5% respectivamente.

A nivel de procesos de la GRD, solo el proceso de Estimación con 17% se encuentra dentro del rango **En Inicio** y los demás procesos se encuentran **Previo al Inicio**, donde el Prevención ha logrado 9%, Reducción con 10%, Preparación con 11%, Respuesta con 15%, Rehabilitación con 12% y Reconstrucción con 11%.

Comparando los resultados obtenidos en ambas encuestas, se puede verificar que se ha dado un incremento en los resultados ponderados respecto a la implementación de la GRD en todas las entidades con 4% en promedio, donde los Ministerios han logrado un incremento del 7%, Organismos Públicos un 5%, Gobiernos Regionales 8%, Municipalidades Provinciales 5%, Municipalidades Distritales 4% y las Universidades que por primera vez participan en la encuesta han logrado un 6%. Si bien estos resultados son positivos, queda mucho por hacer dado que la brecha de avance en la implementación de la GRD en el marco del Planagerd es del 87%.

A nivel de distribución geográfica y comparando ambas encuestas, se puede decir que 21 regiones han incrementado su valor ponderado, caso contrario tenemos las regiones de Arequipa, Ayacucho, Huánuco y Pasco cuyos resultados ponderados han sido negativos. Mientras que a nivel de provincias, se ha determinado que 161 provincias han mejorado sus resultados comparando ambos periodos y 35 provincias dichos resultados han sido negativos.

CAPITULO I
ENTIDADES PARTICIPANTES EN LA ENAGERD 2018

CAPÍTULO I: Entidades participantes en la ENAGERD 2017

1.1 Encuesta Nacional de Gestión del Riesgo de Desastres – ENAGERD 2018



La Encuesta Nacional de Gestión del Riesgo de Desastres – Enagerd 2018, ha sido diseñada de manera conjunta con INDECI con el objetivo de recopilar información relacionada al avance que vienen logrando las entidades del estado respecto a la Gestión del Riesgo de Desastres, tomando como base el PLANAGERD.

Con la información recopilada mediante la ENAGERD 2018, se ha elaborado el Informe “Implementación del Plan Nacional de de Gestión del Riesgo de Desastres – Resultados de la Enagerd 2018” cuyos resultados se presentan de acuerdo a Objetivos y acciones del referido Plan y por niveles de gobierno de las entidades participantes.

Los resultados obtenidos mediante la Enagerd 2018, nos indican que existe un ligero progreso en la implementación del Planagerd en sus actividades y acciones que vienen realizando las diversas entidades del estado. La información aquí recopilada, sirve de base para la elaboración de los resultados ponderados de la Enagerd, con lo que mediante un valor numérico nos permitirá conocer el avance que vienen logrando las entidades del estado respecto a la implementación de la GRD

1.2 Participación de las entidades en la Enagerd 2017 y 2018

Para la Enagerd 2018, se ha considerado como población objetivo 2138 entidades de las cuales 18 corresponden a Ministerios, 78 Organismos Públicos, 143 Universidades, 25 Gobiernos Regionales, 196 Municipalidades Provinciales y 1678 Municipalidades Provinciales. A diferencia que la encuesta que se aplicó para el periodo 2017, se ha considerado un mayor número de Organismos Públicos y se han incluido a las Universidades tanto públicas como privadas a nivel nacional. Cabe resaltar la participación activa de los Gobiernos Regionales y Gobiernos Locales durante la ejecución de la Enagerd 2018; asimismo, ha resultado significativa e importante la colaboración de las Oficinas Desconcentradas de Indeci a nivel nacional para el logro de cobertura y culminación de la encuesta.

Si comparamos la cobertura o participación de las entidades en la Enagerd 2017 y 2018, podemos apreciar que:

- La población objetivo de la encuesta paso de 1964 a 2138.
- Se mantuvo la participación del 100% de los Ministerios, Gobiernos Regionales y Municipalidades Provinciales.
- La participación de las Municipalidades Distritales, paso de 61.75% a 98.87 es decir de 1033 a 1659, incluyéndose las municipalidades que se crearon en los dos últimos años.
- Se incrementó el número de Organismos Públicos pasando de 52 a 78 entidades, lográndose una participación de 65.38% y 55.13% respectivamente, es decir 34 y 43 entidades dieron respuesta a la Enagerd 2017 y 2018.
- Las Universidades, son un grupo de entidades que se han considerado necesario incluir como participantes de la encuesta, ya que estos son actores dentro de la implementación del PLANAGERD. Se ha logrado una participación de 68 Universidades de 143, es decir el 47.55% del total.
- En general se puede decir que se ha pasado de un nivel de cobertura del 66.50% a 93.97%.

RESULTADOS PONDERADOS DE LA ENCUESTA NACIONAL DE GESTIÓN DEL RIESGO DE DESASTRES 2018

Respecto a las entidades que culminaron la Enagerd para los periodos 2017 y 2018, se tiene que:

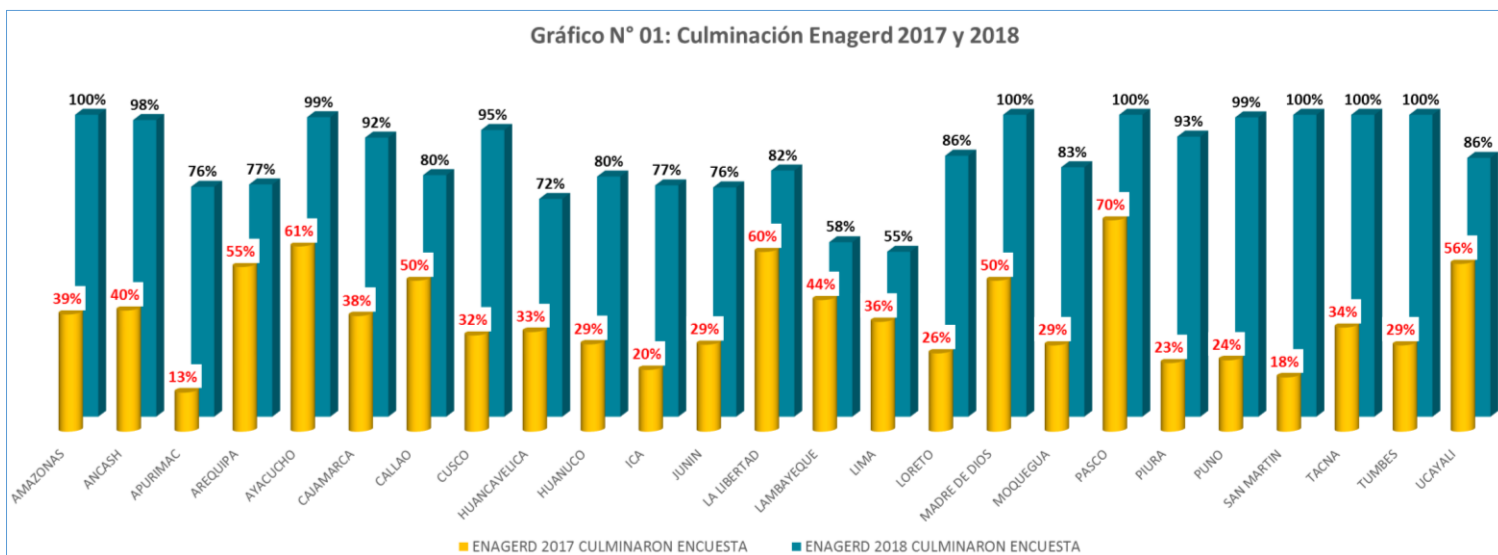
- El 82.97% de las entidades concluyeron la Enagerd 2018, mientras que el 36.41% concluyeron la Enagerd 2017.
- El 100% de los Ministerios culminaron ambas encuestas.
- Para el caso de los Gobiernos Regionales, Municipalidades Provinciales y Municipalidades Distritales, se lograron concluir la Enagerd 2018 el 96.00%, 97.45% y 87.54% respectivamente, lo que significa un considerable avance respecto a la Enagerd 2017 donde se logró un avance del 76.00%, 59.18% y 31.92% respectivamente.
- En el caso de los Organismos Públicos el 28.21% de las entidades dieron respuesta a la Enagerd 2018, porcentaje inferior al logrado con la Enagerd 2017 donde el 53.85% de las entidades concluyeron con su llenado.
- Para el caso de las Universidades, se tiene que el 34.97% del total concluyeron la Enagerd 2018.

ENCUESTA NACIONAL DE GESTIÓN DEL RIESGO DE DESASTRES - ENAGERD PORCENTAJE DE PARTICIPACIÓN Y CULMINACIÓN POR TIPO DE ENTIDAD, PERIODO 2017 Y 2018

TIPO DE ENTIDADES	ENAGERD 2017			ENAGERD 2018		
	TOTAL ENTIDADES	% PARTICIPACION	% CULMINACION	TOTAL ENTIDADES	% PARTICIPACION	% CULMINACION
MINISTERIOS	18	100.00%	100.00%	18	100.00%	100.00%
ORGANISMOS PUBLICOS	52	65.38%	53.85%	78	55.13%	28.21%
UNIVERSIDADES	0	0.00%	0.00%	143	47.55%	34.97%
GOBIERNOS REGIONALES	25	100.00%	76.00%	25	100.00%	96.00%
MUNIC. PROVINCIALES	196	100.00%	59.18%	196	100.00%	97.45%
MUNIC. DISTRITALES	1673	61.75%	31.92%	1678	98.87%	87.54%
TOTAL	1964	66.50%	36.41%	2138	93.97%	82.97%
		1306	715		2009	1774

FUENTE: SISTEMA DE INFORMACION DE MONITOREO, SEGUIMIENTO Y EVALUACION - SIMSE / CENEPRED - 2019

Gráfico N° 01: Culminación Enagerd 2017 y 2018



En el presente gráfico, se tiene el porcentaje de las entidades por departamento que culminaron Enagerd para los periodos 2017 y 2018, donde se tiene que:

- En la Enagerd 2017, las entidades de las regiones de Pasco, Ayacucho y La Libertad el 70%, 61% y 60% respectivamente lograron concluir la encuesta; caso contrario se tiene que en las regiones de Apurímac, San Martín e Ica solo el 13%, 18% y 20% de las entidades respectivamente concluyeron la referida encuesta.

RESULTADOS PONDERADOS DE LA ENCUESTA NACIONAL DE GESTIÓN DEL RIESGO DE DESASTRES 2018

- Para la Enagerd 2018, las entidades de las regiones de Amazonas, Madre de Dios, Pasco, San Martín, Tacna y Tumbes concluyeron la encuesta; los menores porcentajes se lograron en las regiones de Lambayeque y Lima con el 55% y 58% respectivamente.
- En promedio se ha logrado un incremento del 47% de las entidades que han culminado la Enagerd 2018 respecto a la Enagerd 2017.
- Este avance ha sido diferenciado en las diversas regiones, para las regiones de San Martín, Puno, Tumbes y Piura se ha logrado un incremento del 70% en la Enagerd 2018 comparada con la Enagerd 2017.
- Las regiones de Lambayeque, Lima, La Libertad y Arequipa no han superado el 23% de incremento de las entidades que concluyeron la Enagerd 2018 respecto a la Enagerd 2017.

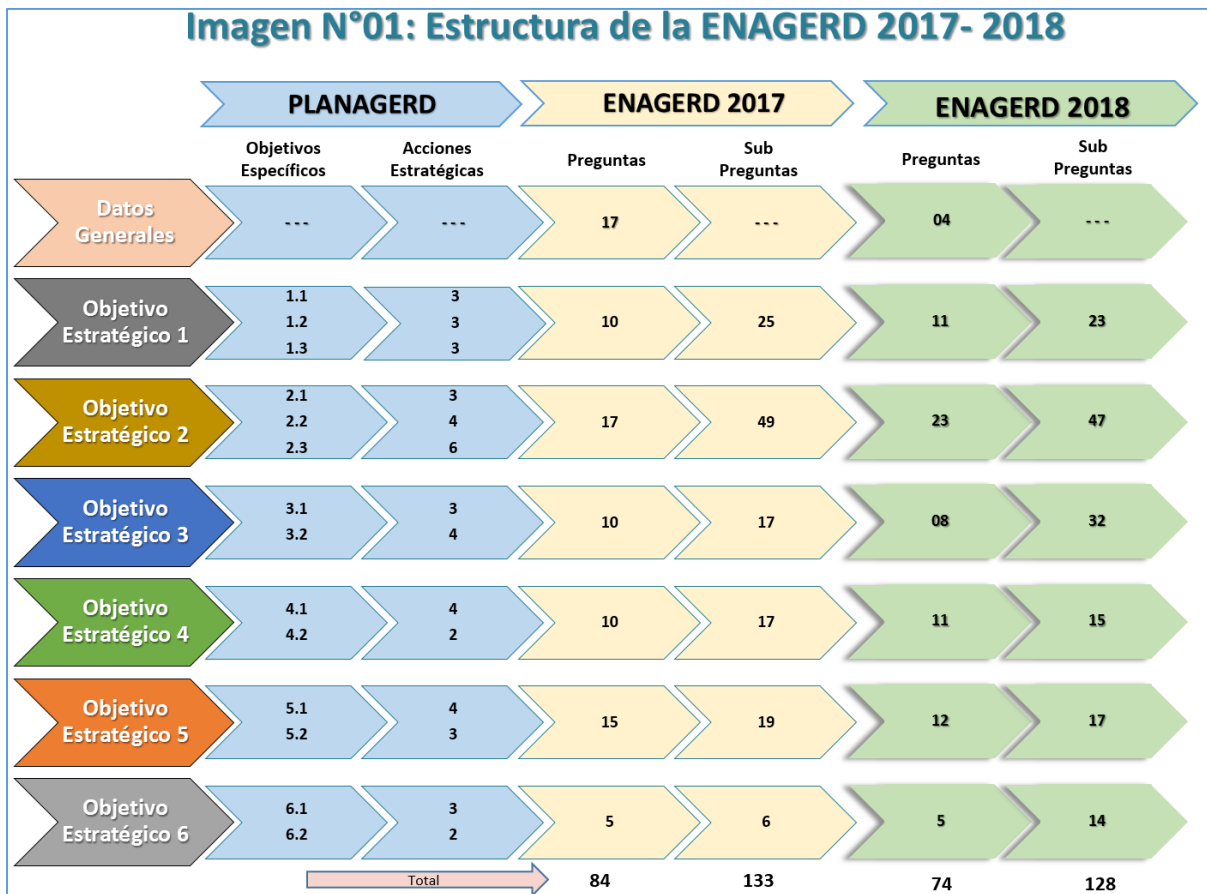
CAPITULO II
PONDERACIONES DE LA ENAGERD 2018

CAPÍTULO II: Ponderaciones de la ENAGERD 2018

2.1 Estructura de la ENAGERD 2018

La estructura de la ENAGERD 2017 y 2018 guardan relación con la estructura del PLANAGERD 2014 – 2021, a partir de sus Objetivos Estratégicos, Objetivos Específicos y Acciones se han planteado una serie de preguntas, sub preguntas y requerimientos de evidencias documentales, las cuales nos han permitido tomar conocimiento del logro alcanzado por las diversas entidades evaluadas durante los referidos periodos.

En la siguiente Imagen podemos apreciar la estructura de la Enagerd, así pues tenemos que para el periodo 2017 se consideraron 84 preguntas y 133 sub preguntas; y para el 2018 se establecieron 74 preguntas y 128 sub preguntas. La estructura de la Enagerd, permitirá en el mediano plazo contar con una línea de base que nos permita tener conocimiento del avance que vienen logrando las entidades respecto a la implementación de la GRD.



Fuente: PLANAGERD 2014 – 2021, Enagerd 2017 y Enagerd 2018

Tal y como se puede ver en la siguiente imagen, se han establecido de manera diferenciada las entidades que darán respuesta a la Enagerd 2018, para lo cual se ha tomado en cuenta los actores involucrados en la ejecución de las acciones planteadas en el Planagerd, así tenemos:

- El total de las entidades, es decir, 2138 entidades se han establecido para dar respuesta a Datos Generales y Objetivo Estratégico 1.
- 2060 entidades en promedio deben dar respuesta a los Objetivos Estratégicos 2, 3, 5 y 6.
- 1922 entidades en promedio deben dar respuesta al Objetivo Estratégico 4.

Imagen N° 02: Estructura de la ENAGERD 2018

Distribución de Preguntas por Tipo de Entidad

MATRIZ DE OBJETIVOS ESTRATÉGICOS, OBJETIVOS ESPECÍFICOS Y ACCIONES ESTRATÉGICAS		MINISTERIOS	ORGANISMOS PÚBLICOS	GOBIERNOS REGIONALES	MUNICIPALIDADES PROVINCIALES	MUNICIPALIDADES DISTRITALES	UNIVERSIDADES	TOTAL	
Datos Generales		DATOS GENERALES (Pregunta A a D)	18	78	25	196	1678	143	2138
Objetivo Estratégico 1		OBJETIVO ESTRATEGICO 1	18	78	25	196	1678	143	2138
	Objetivos Específicos 1.1 (Pregunta 1 a 3)	18	78	25	196	1678	143	2138	
	Objetivos Específicos 1.2 (Pregunta 4 al 8)	18	78	25	196	1678	143	2138	
	Objetivos Específicos 1.3 (Pregunta 9 a 11)	18	NC	25	196	1678	143	2060	
Objetivo Estratégico 2		OBJETIVO ESTRATEGICO 2	18	NC	25	196	1678	143	2060
	Objetivos Específicos 2.1 (Pregunta 12 a 15)	18	NC	25	196	1678	143	2060	
	Objetivos Específicos 2.2 (Pregunta 16 a 19)	18	NC	25	196	1678	NC	1917	
	Objetivos Específicos 2.3 (Pregunta 20 a 34)	2	NC	25	196	1678	NC	1900	
Objetivo Estratégico 3		OBJETIVO ESTRATEGICO 3	18	NC	25	196	1678	143	2060
	Objetivos Específicos 3.1 (Pregunta 35 a 37)	18	NC	25	196	1678	143	2060	
	Objetivos Específicos 3.2 (Pregunta 38 a 42)	18	NC	25	196	1678	143	2060	
Objetivo Estratégico 4		OBJETIVO ESTRATEGICO 4	18	5	25	196	1678	NC	1922
	Objetivos Específicos 4.1 (Pregunta 43 a 51)	18	NC	25	196	1678	NC	1917	
	Objetivos Específicos 4.2 (Pregunta 52 a 53)	NC	5	25	196	1678	NC	1904	
Objetivo Estratégico 5		OBJETIVO ESTRATEGICO 5	18	NC	25	196	1678	143	2060
	Objetivos Específicos 5.1 (Pregunta 54 a 61)	18	NC	25	196	1678	143	2060	
	Objetivos Específicos 5.2 (Pregunta 62 a 65)	18	NC	25	196	1678	143	2060	
Objetivo Estratégico 6		OBJETIVO ESTRATEGICO 6	18	NC	25	196	1678	143	2060
	Objetivos Específicos 6.1 (Pregunta 66 a 68)	18	NC	25	196	1678	143	2060	
	Objetivos Específicos 6.2 (Pregunta 69 a 70)	18	NC	25	196	1678	143	2060	

Fuente: PLANAGERD 2014 – 2021 y Enagerd 2018

2.2 Fórmula de cálculo y rangos de las ponderaciones

Tal y como se ha indicado, se logró aplicar la Enagerd 2018 a un total de 2009 entidades de las cuales 1774 entidades concluyeron la encuesta y 235 no lograron concluir la misma, es decir se quedaron en proceso de registro de la información requerida, para la recopilación de esta información se ha hecho uso del Sistema de Información para el Monitoreo, Seguimiento y Evaluación - SIMSE.

Con la información obtenida mediante la Enagerd 2018 y la aplicación de valores ponderados a cada una de las preguntas contenidas en esta, lograremos establecer mediante un valor numérico el logro alcanzado por las entidades en la implementación de la GRD. La presentación de los resultados, se realizará tomando en cuenta los Objetivos y acciones planteadas en el Planagerd.

Legenda:	
■	Satisfactorio (76 - 100%)
■	Bueno (50 - 76%)
■	Regular (26 - 50%)
■	En Inicio (16 - 26%)
■	Previo al Inicio (≤ 16%)

Previo a la aplicación de los valores ponderados, se ha seguido el siguiente procedimiento:

- Validación de la base datos, con la finalidad de asegurar la calidad de la información en un formato valido, evitando así valores incompatibles o incoherentes entre sí,

RESULTADOS PONDERADOS DE LA ENCUESTA NACIONAL DE GESTIÓN DEL RIESGO DE DESASTRES 2018

- Asegurar que no existan datos duplicados y que el contenido de la información sea inadecuada.
- Una vez revisada la base de datos el equipo técnico de la DIMSE, ha propuesto el rango de calificación ponderada y que permitirá su semaforización de acuerdo a los rangos de calificación predeterminados.
- Se ha establecido como rango de calificación del 0% al 100% en cinco categorías: *Previo al Inicio, En Inicio, Regular, Bueno y Satisfactorio*.

Como ya se ha indicado, la información requerida en la Enagerd 2018 es calificada bajo el sistema de ponderaciones, siendo acumulativa por cada criterio que ingresa a puntuar, es decir, la suma de cada criterio evaluado en las preguntas constituirá el valor del logro alcanzado para una determinada entidad o tipo de entidad. Los criterios de evaluación para cada pregunta, pueden ser diferentes y dependerá de los ítems a considerar según la temática específica establecidas en los Objetivos y Acciones del Planagerd. Por ello, una entidad que no cumple con proporcionar información requerida en la encuesta y no logra acumular puntaje ponderado alguno se quedará con el puntaje mínimo de cero. El puntaje final es el valor promedio del puntaje obtenido en cada pregunta evaluada, pudiendo ser evaluada en cada nivel de gobierno a través de las sumas promedios en cada objetivo.

Rangos de Evaluación Objetivo Estratégico 2

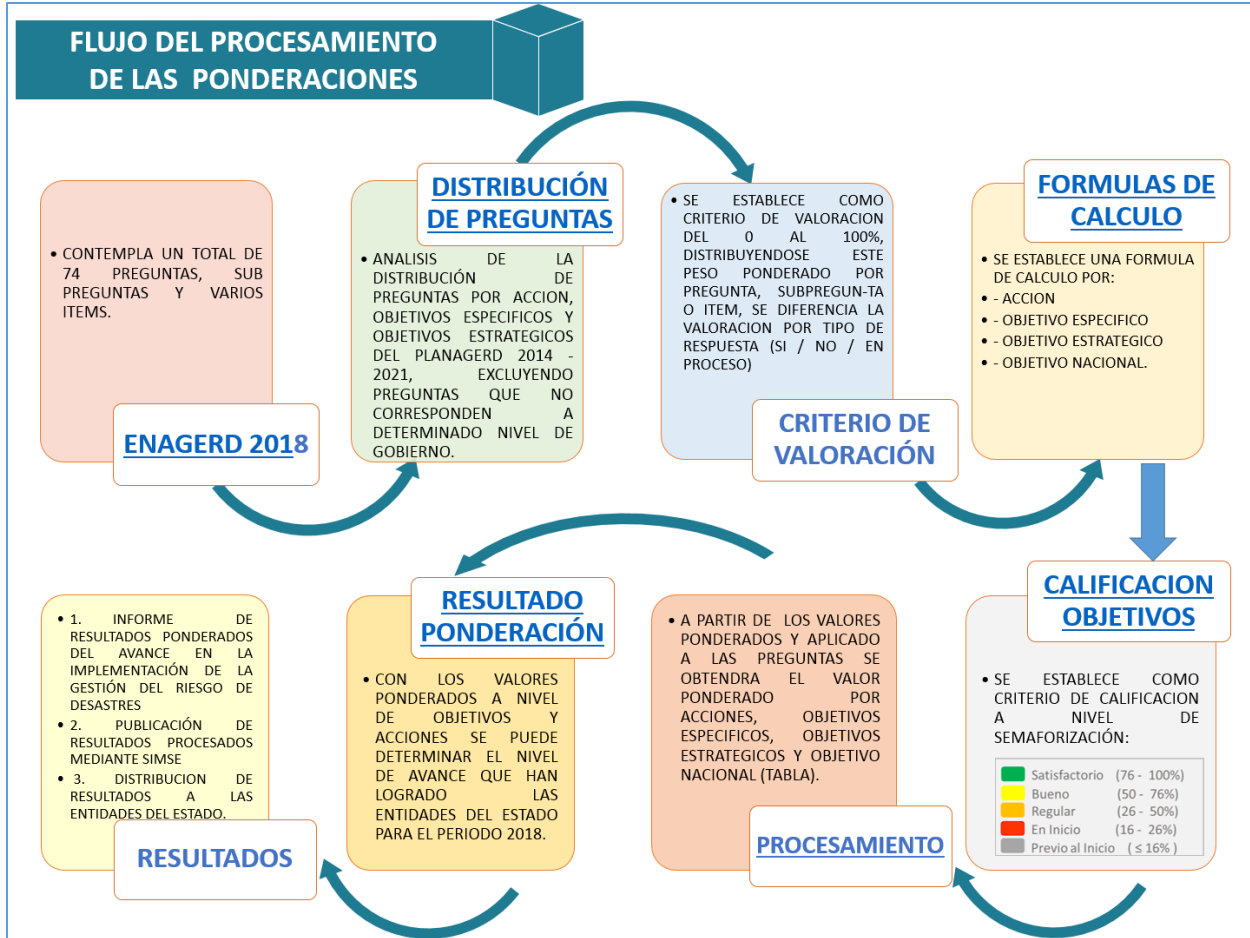
ACCIONES	Indicador	RANGOS DE EVALUACIÓN
ACCION 2.1.1	$(P12 + P13)/2$	
ACCION 2.1.2	(P14)	
ACCION 2.1.3	(P15)	
ACCION 2.2.1	(P16)	
ACCION 2.2.2	(P17)	
ACCION 2.2.3	(P18)	
ACCION 2.2.4	(P19)	
ACCION 2.3.1	$(P20 + P21)/2$	
ACCION 2.3.2	$(P22 + P23)/2$	
ACCION 2.3.3	$(P24 + P25 + P26)/3$	
ACCION 2.3.4	$(P27 + P28)/2$	
ACCION 2.3.5	(P29)	
ACCION 2.3.6	$(P30 + P31 + P32 + P33 + P34)/5$	
ACCIONES	Indicador	RANGOS DE EVALUACIÓN
OBJETIVO ESPECIFICO 2.1	$(A 2.1.1 + A 2.1.2 + A 2.1.3)/3$	
OBJETIVO ESPECIFICO 2.2	$(A2.2.1 + A 2.2.2 + A 2.2.3 + A 2.2.4)/4$	
OBJETIVO ESPECIFICO 2.3	$(A 2.3.1 + A 2.3.2 + A 2.3.3 + A 2.3.4 + A 2.3.5 + A 2.3.6)/6$	
OBJETIVO	Indicador	RANGOS DE EVALUACIÓN
OBJETIVO ESTRATEGICO 2	$(OBJ. ESP. 2.1 + OBJ. ESP. 2.2 + OBJ. ESP. 2.3) / 3$	

Fuente: Elaboración propia

Una vez aplicado el rango de calificación a cada pregunta, se ha procedido a obtener el valor ponderado de cada Acción para lo cual se ha tomado en cuenta la cantidad de preguntas que en ella se han aplicado; luego del cual se ha obtenido el valor ponderado para cada Objetivo Específico que es el promedio ponderado de sus Acciones; de igual manera con el promedio ponderado de estos se ha obtenido valor ponderado de los Objetivos Estratégicos en un valor porcentual, tal y como se muestra en el presente cuadro, donde se presentan los rangos de evaluación para el Objetivo Estratégico 2, en los anexos del presente documento se presentan los rangos de todos los Objetivos Estratégicos de acuerdo al Planagerd.

2.3 Aplicación de las ponderaciones

En la siguiente imagen, se presenta el flujo que se ha seguido para la aplicación de los valores ponderados en cada una de las preguntas planteadas en la Enagerd 2018, dichos resultados como hemos indicado nos permiten determinar en un solo valor el avance que vienen logrando las entidades del Estado respecto a la implementación de la Gestión del Riesgo de Desastres.



CAPITULO III

ANÁLISIS DE RESULTADOS PONDERADOS EN LA ENAGERD 2018

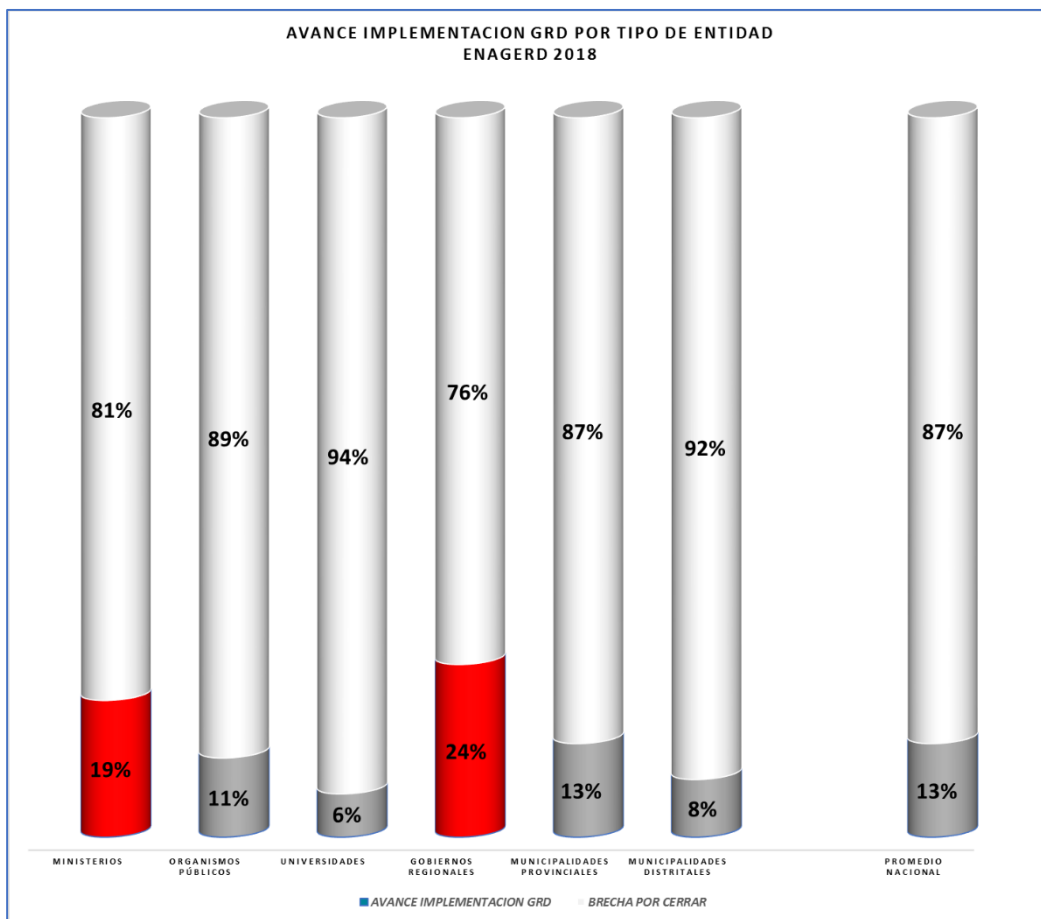
CAPÍTULO III: Análisis de resultados ponderados en la ENAGERD 2018

A partir de la aplicación de los valores ponderados en las preguntas planteadas en la Enagerd 2018, se han obtenido los resultados ponderados para cada una de las entidades participantes en la encuesta, dichos resultados se adjuntan en los anexos del presente documento y en el aplicativo informático SIMSE. En la siguiente imagen, se presentan los resultados consolidados obtenidos por *Tipo de Entidad* y *Objetivo Estratégico del Planagerd*, así tenemos que en promedio los Gobiernos Regionales y los Ministerios son las entidades que mejores resultados han obtenido, seguido por las Municipalidades Provinciales, Universidades, Municipalidades Distritales y Organismos Públicos.

3.1 Consolidado de las ponderaciones por Tipo de Entidad, Objetivos Estratégicos y específicos del PLANAGERD

3.1.1 Resultados por Tipo de Entidad

Tal y como se aprecia en el siguiente gráfico, las entidades del Estado en sus tres niveles de Gobierno han logrado un avance en la Implementación de la GRD del 13% en promedio, siendo los Gobiernos Regionales con 24% y los Ministerios con 19% en promedio han logrado mejores resultados, frente a un 13%, 11%, 8% y 6% han logrado por las Municipalidades Provinciales, Organismos Públicos, Municipalidades Distritales y Universidades respectivamente.



Tomando en cuenta estos resultados y el rango de calificación de las ponderaciones, se puede apreciar claramente que los Gobiernos Regionales y Ministerios se encuentran *En Inicio* mientras que los Organismos Públicos, Universidades, Municipalidades Provinciales y Municipalidades Distritales se encuentran dentro del rango de *Previo al Inicio*, por lo que en el promedio general los resultados nos indican que las entidades en su conjunto se encuentran dentro del rango de *Previo al Inicio*.

3.1.2 Resultados por Objetivo Estratégico del Planagerd

Respecto al Promedio Nacional se ha logrado un avance del 13%, siendo que los mejores resultados se han obtenido en los Objetivos Estratégicos 5, 1 y 3 con el 23%, 21% y 16% respectivamente, caso contrario se tiene con los Objetivos Estratégicos 4, 6 y 2 con el 10%, 6% y 5% respectivamente, tal y como se puede apreciar en la siguientes imágenes.



Tal y como se detallara en el siguiente ítem, se tiene que los Objetivos Estratégicos 5, 1 y 3 se encuentran en el rango de calificación *En Inicio* con el 23%, 21% y 16%; por otro lado se tiene los Objetivos *Estratégicos* 4, 6 y 2 se encuentran en el rango *Previo al Inicio* con el 10%, 6% y 5% respectivamente.

Objetivo Estratégico 1: los mejores resultados se ha obtenido por los Gobiernos Regionales con 44% por otro lado se tiene 7% obtenido por los Organismos Públicos.

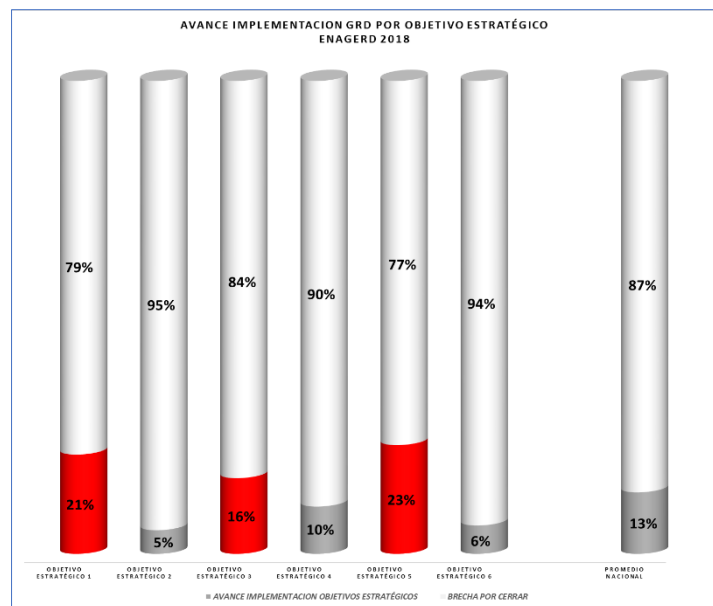
Objetivo Estratégico 2: los mejores resultados se ha obtenido por los Gobiernos Regionales con 12% por otro lado se tiene 0% por las Universidades.

Objetivo Estratégico 3: los mejores resultados se ha obtenido por los Gobiernos Regionales con 35% por otro lado se tiene 0% obtenido por los Organismos Públicos.

Objetivo Estratégico 4: los mejores resultados se ha obtenido por los Ministerios con 13% por otro lado se tiene 5% obtenido por las Municipalidades Distritales.

Objetivo Estratégico 5: los mejores resultados se ha obtenido por los Organismos Públicos con 50% por otro lado se tiene 9% obtenido por las Universidades.

Objetivo Estratégico 6: los mejores resultados se ha obtenido por los Gobiernos Regionales con 17% por otro lado se tiene 3% obtenido por las Municipalidades Distritales y Universidades respectivamente.




a. **Objetivo Estratégico 1: Desarrollar el Conocimiento del Riesgo.**

De acuerdo a los resultados obtenidos en la ENAGERD 2018, señala que en promedio las entidades del Estado en sus tres niveles de Gobierno que han participado en la encuesta han logrado un avance del 21% respecto al Objetivo Estratégico 1.

Los Gobiernos Regionales (44%) han logrado mejor avance respecto a los resultados obtenido por las Municipalidades Provinciales (26%), Ministerios (21%), Municipalidades Distritales (16%), Universidades (9%) y Organismos Públicos (7%).

Respecto al Objetivo Especifico 1.1, se tiene un avance promedio del 22%; respecto al Objetivo Especifico 1.2 tiene un avance promedio de 12%; y, respecto al Objetivo Especifico 1.3 tiene un avance promedio del 31%.





Objetivo Especifico 1.1 Desarrollar investigación científica y técnica en GRD (22%), se tiene que los Gobiernos Regionales (40%) han logrado mejor avance respecto a los resultados obtenido por las Municipalidades Provinciales (37%), Municipalidades Distritales (25%), en menor proporción se tiene los Ministerios, Organismos Públicos y Universidades con 17%, 10% y 4%. Respecto, a los resultados de las acciones se tiene:

Acción 1.1.1 (28%), los Ministerios han logrado un avance del 28%; **Acción 1.1.2 (10%)**, son los Ministerios con 17% los que presentan mejores resultados frente a solo un 3% obtenidos por las Universidades; y, **Acción 1.1.3 (22%)**, son los Gobiernos Regionales los que presentan mejores resultados con 40% respecto al 4% de las Universidades.

Objetivo Especifico 1.2 Fortalecer el análisis del riesgo de desastres (12%), los Gobiernos Regionales (37%) han logrado mejor avance respecto a los resultados obtenido por las Municipalidades Provinciales y Ministerios con 11% y 10% respectivamente, en una menor proporción se tiene a las Universidades, Municipalidades Distritales y Universidades con 8%, 6% y 3% respectivamente. Con relación al Objetivo Especifico 1.2 presenta tres acciones:

Acción 1.2.1 (7%), las Universidades con 11% los que presentan mejores resultados frente al 3% de los Organismos Públicos; **Acción 1.2.2 (15%)**, son los Gobiernos Regionales con 37% los que obtienen mejores resultados frente a solo un 6% obtenidos por las Municipalidades Distritales; y, **Acción 1.2.3 (6%)**, los Ministerios presentan como resultado un 6%.





Objetivo Específico 1.3 Desarrollar la gestión de información estandarizada en GRD (31%), se tiene que los Gobiernos Regionales (55%) han logrado mejor avance respecto a los resultados obtenido por los Ministerios y Municipalidades Provinciales con 37% y 30%, en una menor proporción se tiene a las Universidades y Municipalidades Distritales con 18% y 16%. Respecto al Objetivo Específico 1.3, presenta tres acciones:

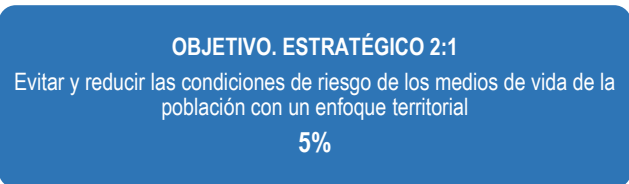
Acción 1.3.1 (38%), son los Gobiernos Regionales con 64% los que presentan mejores resultados frente a un 20% de las Municipalidades Distritales;

Acción 1.3.2 (41%), son los Gobiernos Regionales con 75% los que obtienen mejores resultados frente a solo un 19% obtenidos por las Universidades; y,

Acción 1.3.3 (15%), son las Gobiernos Regionales con 26% obtienen mejores resultados frente a solo un 1% obtenidos por las Universidades.

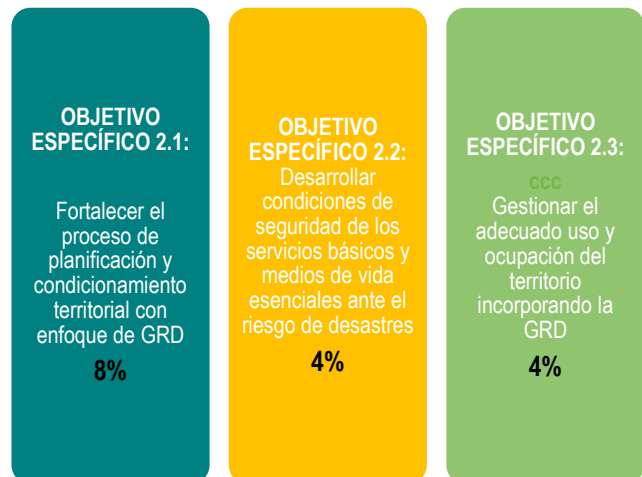
b. Objetivo Estratégico 2: Evitar y reducir las condiciones de riesgo de los medios de vida de la población con un enfoque territorial.

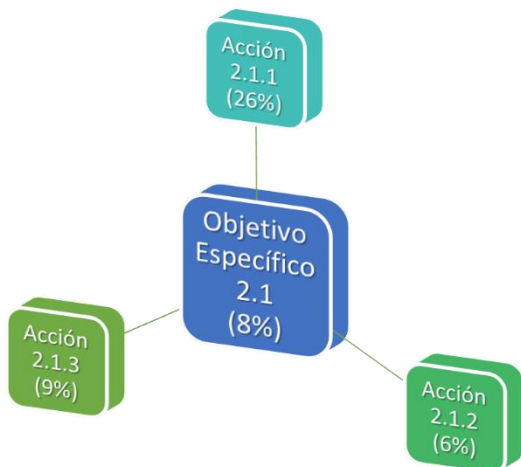
De acuerdo a los resultados obtenidos en la ENAGERD 2018, señala que en promedio entidades responsables de implementar este Objetivo Estratégico, han logrado un avance del 5% en su conjunto.



Los Gobiernos Regionales con 12% han logrado mejor avance respecto a los resultados obtenido por las Municipalidades Provinciales y Ministerios con un 7% cada uno, en comparación con las Municipalidades Distritales con 3% y Organismos Públicos con 1%, por otro lado se tiene que las Universidades no presentan avance alguno al respecto.

Respecto al Objetivo Específico 2.1, se tiene un avance promedio del 8%; asimismo, respecto al Objetivo Específico 2.2, se tiene un avance promedio del 4%; y, respecto al Objetivo Específico 2.3, se tiene un avance promedio de 4%, en general se tiene un avance muy limitado a nivel del Objetivos Estratégicos y Específicos.





Objetivo Específico 2.1 Fortalecer el proceso de planificación del ordenamiento y gestión territorial con enfoque de GRD (8%), se tiene que los Gobiernos Regionales (22%) han logrado mejor avance respecto a los resultados obtenido por los Ministerios (10%), Municipalidades Provinciales (7%), Municipalidades Distritales (2%), por otro lado se tiene que las Universidades no han ejecutado acción alguna al respecto.

El Objetivo Específico 2.1 presenta tres acciones:

Acción 2.1.1 (26%), este resultado corresponde a los Ministerios.

Acción 2.1.2 (6%), son los Gobiernos Regionales con 18% los que obtienen mejores resultados frente al 0% obtenidos por las Universidades.

Acción 2.1.3 (9%), son los Gobiernos Regionales los que obtienen mejores resultados con 26%, los Ministerios y Universidades no han ejecutado esta acción.

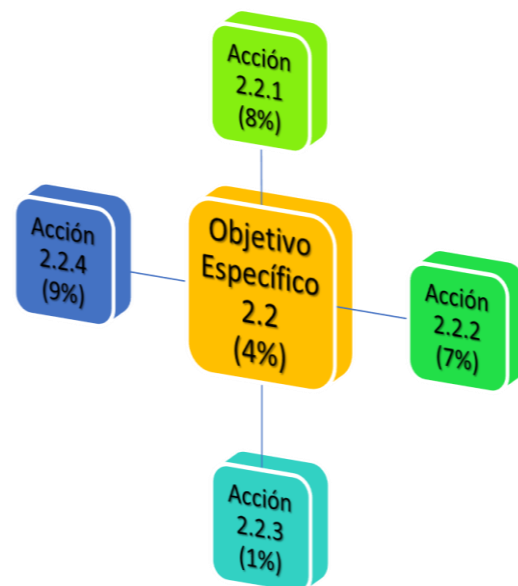
Objetivo Específico 2.2 Desarrollar condiciones de seguridad de los servicios básicos y medios de vida esenciales ante el riesgo de desastres (4%), se tiene que los Ministerios, Gobiernos Regionales, Municipalidades Provinciales, Municipalidades Distritales y Organismos Públicos, han obtenido como resultado el 9%, 8%, 5%, 3% y 1% respectivamente frente al 0% obtenido por las Universidades. El Objetivo Específico 2.2, presenta cuatro acciones:

Acción 2.2.1 (8%), los Ministerios han obtenido un 10% y los Gobiernos Regionales un 6%.

Acción 2.2.2 (7%), son los Ministerios presentan mejores resultados con el 12%, frente al 3% obtenido por las Municipalidades Provinciales Distritales;

Acción 2.2.3 (1%), los Ministerios han obtenido un 3% mientras que los Organismos Públicos, Municipalidades Provinciales y Municipalidades Distritales han obtenido 1% cada uno.

Acción 2.2.4 (9%), los Gobiernos Regionales con 12% han obtenido mejor resultado que el 5% de las Municipalidades Distritales.



Objetivo Específico 2.3 Gestionar el adecuado uso y ocupación del territorio incorporando la GRD (4%), se tiene que los Municipalidades Provinciales y Gobiernos Regionales los que han obtenido el 10% y 7% respectivamente, las Municipalidades Distritales y Ministerios han obtenido el 4% y 3% respectivamente, los Organismos Públicos y Universidades no presentan resultado alguno (0%). El Objetivo Específico 2.3 presenta seis acciones:

Acción 2.3.1 (5%), las Municipalidades Provinciales y Ministerios logrado un avance del 6% cada uno y las Municipalidades Distritales un 2%.

Acción 2.3.2 (10%), son los Gobiernos Regionales han obtenido 19%, los Ministerios no presentan resultado alguno (0%).

Acción 2.3.3 (2%), las Municipalidades Provinciales y Municipalidades Distritales han logrado un avance del 5% y 2%, mientras que los Ministerios no presentan resultado alguno (0%).

Acción 2.3.4 (12%), las Municipalidades Provinciales han logrado un avance del 28%, frente al 1% que registran los Gobiernos Regionales.

Acción 2.3.5 (20%), los Ministerios han logrado un avance del 73% frente al 1% obtenido por las Municipalidades Distritales.

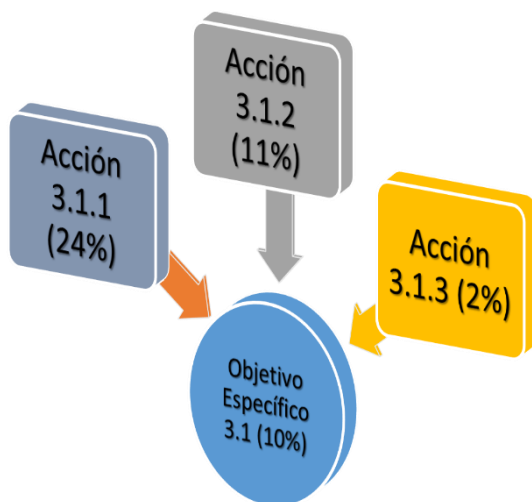
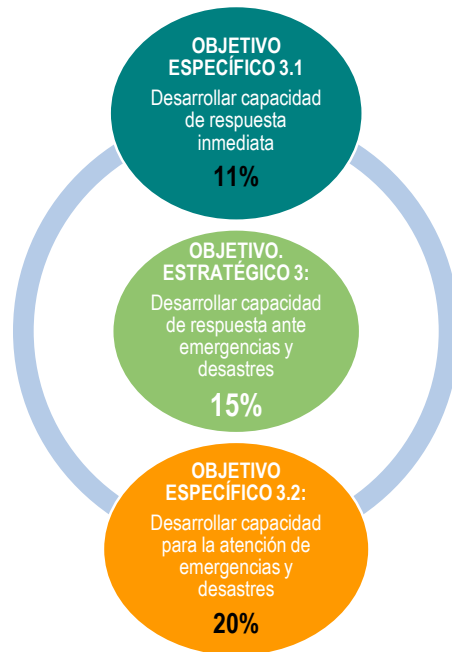
Acción 2.3.6 (3%), son los Gobiernos Regionales los que obtienen mejores resultados con 10%, mientras que las Universidades y Organismos Públicos no presentan resultado alguno (0%).

c. Objetivo Estratégico 3: Desarrollar capacidad de respuesta ante emergencias y desastres.

De acuerdo a los resultados obtenidos en la ENAGERD 2018, señala que en promedio entidades del Estado en sus tres niveles de Gobierno que han participado en la encuesta han logrado un avance del 16% respecto al Objetivo Estratégico 3.

Los Gobiernos Regionales (35%) han logrado mejor avance respecto a los resultados obtenido por los Ministerios (28%), Municipalidades Provinciales (17%), Municipalidades Distritales (10%) y Universidades (8%), los Organismos Públicos no han presentado resultado alguno al respecto (0%).

El Objetivo Especifico 3.1, se tiene un avance promedio del 10%; asimismo, respecto al Objetivo Especifico 3.2, se tiene un avance promedio del 27%. En general se puede decir que se tiene un avance muy limitado tanto a nivel del Objetivo Estratégico como de sus Objetivos Especificos.



Objetivo Especifico 3.1 Desarrollar capacidad de respuesta inmediata (10%), los Gobiernos Regionales (23%) han logrado mejor avance respecto a los resultados obtenido por los Ministerios (17%), en una menor proporción se tiene a las Municipalidades Provinciales (10%), Universidades (6%), Municipalidades Distritales (5%) y los Organismos Públicos no presentan resultado alguno (0%).

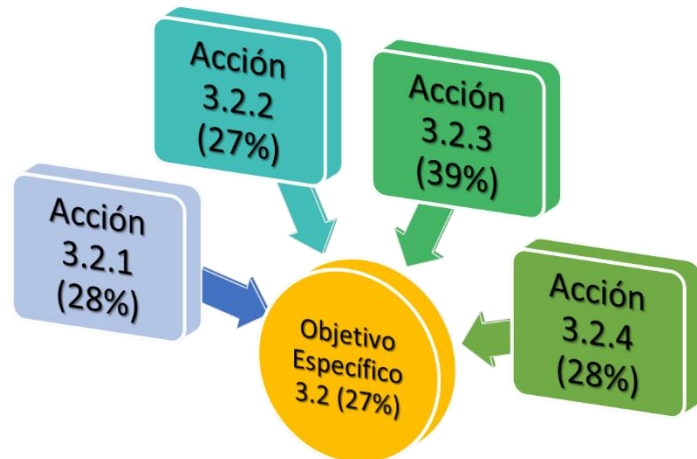
El Objetivo Especifico 3.1 presenta tres acciones:

Acción 3.1.1 (24%), los Ministerios con 45% presentan mejores resultados frente al 10% de las Municipalidades Distritales.

Acción 3.1.2 (11%), los Gobiernos Regionales con 26% presentan mejores resultados frente al 4% de las Municipalidades Distritales;

Acción 3.1.3 (4%), los Gobiernos Regionales con 17% presentan mejores resultados, los Ministerios y Organismos Públicos no presentan resultado alguno (0%).

Objetivo Especifico 3.2 Desarrollar capacidad para la atención de emergencias y desastres (27%), los Gobiernos Regionales y Ministerios con 46% y 40% son las entidades que han logrado mejores resultados, frente a los obtenidos por las Municipalidades Provinciales (24%), Municipalidades Distritales (15%) y Universidades (10%). El Objetivo Especifico 3.2 presenta cuatro acciones:



Acción 3.2.1 (28%), los Gobiernos Regionales con 29% son las entidades que presentan mejores resultados frente al 25% de los Ministerios.

Acción 3.2.2 (27%), los Gobiernos Regionales con 49% son las entidades que obtienen mejores resultados frente al 10% obtenida por las Universidades.

Acción 3.2.3 (39%), los Gobiernos Regionales las entidades que obtienen mejores resultados con 71% respecto al 6% obtenido por las Municipalidades Distritales.

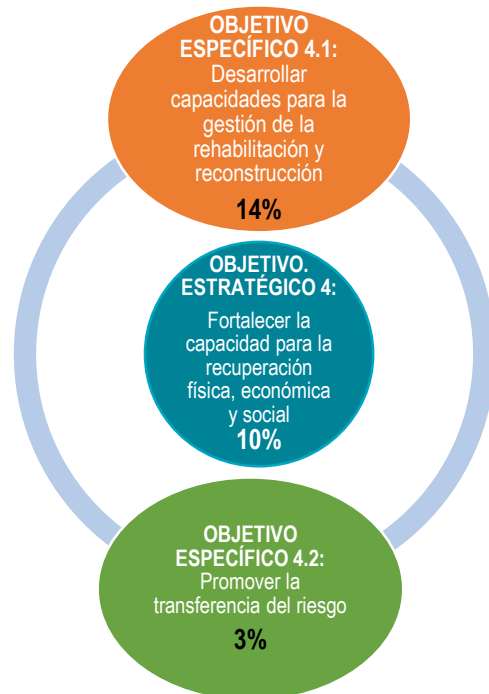
Acción 3.2.4 (28%), los Ministerios de las entidades presentan mejores resultados con 50% frente al 8% obtenido por las Municipalidades Distritales.

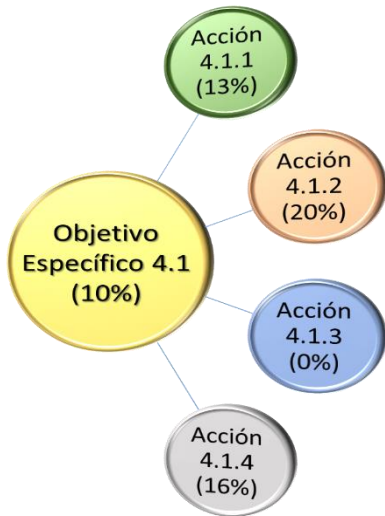
d. Objetivo Estratégico 4: Desarrollar capacidad de respuesta ante emergencias y desastres.

De acuerdo a los resultados obtenidos en la ENAGERD 2018, señala que en promedio entidades del Estado en sus tres niveles de Gobierno que han participado en la encuesta han logrado un avance del 10% respecto al Objetivo Estratégico 4.

Los Ministerios (13%) y Gobiernos Regionales (12%) han logrado mejor avance respecto a los resultados obtenido por los Órganos Públicos (9%), Municipalidades Provinciales (8%) y Municipalidades Distritales (5%).

Respecto al Objetivo Especifico 4.1, se tiene un avance promedio del 14%; asimismo, respecto al Objetivo Especifico 4.2, tiene un avance promedio del 3%. En general se puede decir que se tiene un avance muy limitado tanto a nivel del Objetivo Estratégico como de sus Objetivos Específicos.





Objetivo Específico 4.1 Desarrollar instrumentos técnicos normativos para la rehabilitación y reconstrucción (14%), los Gobiernos Regionales y las Municipalidades Provinciales han ejecutado el 20% y 16% respectivamente, mientras que los Ministerios han obtenido un 14%, las Municipalidades Distritales han obtenido un 10% y los Organismos Públicos han obtenido un 8%.

El Objetivo Específico 4.1 presenta cuatro acciones:

Acción 4.1.1 (13%), los Ministerios han obtenido un avance del 13%.

Acción 4.1.2 (20%), los Ministerios con 33% han obtenido mejores resultados frente al 10% de las Municipalidades Distritales.

Acción 4.1.3 (0%), ninguna de las entidades presentan resultado alguno.

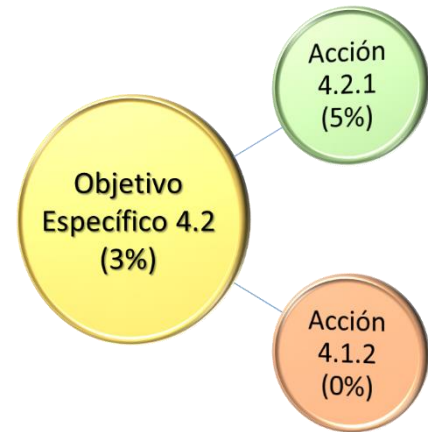
Acción 4.1.4 (3%), son los Gobiernos Regionales que han logrado un avance del 16%.

Objetivo Específico 4.2 Promover la transferencia del riesgo (3%), los Organismos Públicos han obtenido un avance del 10% y los Gobiernos Regionales han obtenido un 4% y los Ministerios, Municipalidades Provinciales y Municipalidades Distritales no han presentado resultado alguno (0%).

El Objetivo Específico 4.2 presenta dos acciones:

Acción 4.2.1 (5%), los Organismos Públicos han obtenido un avance del 20%, en comparación con los Ministerios, Municipalidades Provinciales y Municipalidades Distritales no han presentado resultado alguno (0%).

Acción 4.1.2 (0%), ninguna de las entidades presentan resultado alguno.

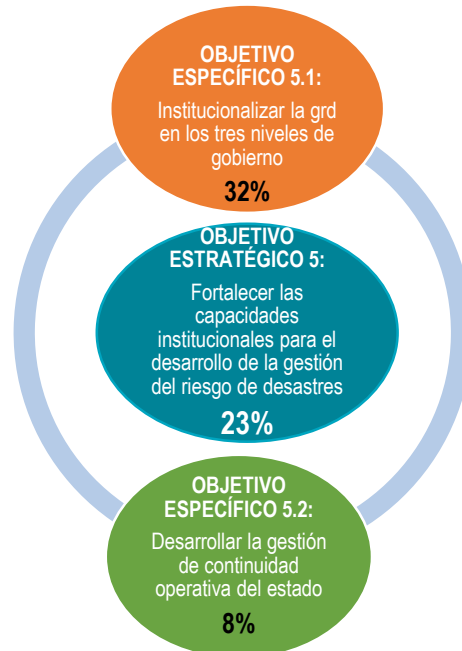


e. Objetivo Estratégico 5: Fortalecer las capacidades institucionales para el desarrollo de la gestión del riesgo de desastres.

De acuerdo a los resultados obtenidos en la ENAGERD 2018, señala que en promedio entidades del Estado en sus tres niveles de Gobierno que han participado en la encuesta han logrado un avance del 23% respecto al Objetivo Estratégico 5.

Los Organismos Públicos (50%) han logrado mejor avance respecto a los resultados obtenido por los Ministerios (34%), Gobiernos Regionales (22%), Municipalidades Provinciales (14%), Municipalidades Distritales (10%) y Universidades (9%).

Respecto al Objetivo Específico 5.1, se tiene un avance promedio del 32%; asimismo, respecto al Objetivo Específico 5.2, se tiene un avance promedio del 8%.





Objetivo Específico 5.1 Institucionalizar la GRD en los tres niveles de gobierno (32%), se tiene que los Órganos Públicos (50%) y Gobiernos Regionales (40%) han logrado mejor avance respecto a los resultados obtenidos por los Ministerios (38%), Municipalidades Provinciales (27%), Municipalidades Distritales (19%) y Universidades (16%).

El Objetivo Específico 5.1 presenta cuatro acciones:

Acción 5.1.1 (50%), los Órganos Públicos han logrado un avance del 50%.

Acción 5.1.2 (21%), los Ministerios 37% obtienen mejores resultados frente a los resultados obtenidos por las Universidades con el 9%.

Acción 5.1.3 (47%), los Gobiernos Regionales con 65% han logrado mejores avances respecto a los obtenidos por las Universidades quienes han obtenido el 24%.

Acción 5.1.4 (17%), los Gobiernos Regionales que han logrado mejores avances con 24% respecto al 10% obtenido por las Municipalidades Distritales.

Objetivo Específico 5.2 Desarrollar la gestión de continuidad operativa del Estado (8%), se tiene que los Ministerios (31%) han logrado mejor avance respecto a los resultados obtenido por los Gobiernos Regionales (5%), Universidades (1%), por otro lado se tiene que las Municipalidades Provinciales y Municipalidades Distritales no han presentado resultado alguno.

El Objetivo Específico 5.2 presenta tres acciones:

Acción 5.2.1 (6%), los Ministerios con 18% presentan mejores resultados frente al 0% obtenido por las Municipalidades Provincias.

Acción 5.2.2 (14%), los Ministerios con 58% presentan mejores resultados frente al 1% obtenido por las Municipalidades Provinciales y Municipalidades Distritales.

Acción 5.2.3 (4%), son los Ministerios con 17%, han obtenido mejores resultados frente al 0% que presentan las Municipalidades Provinciales, Municipalidades Distritales y Universidades.



f. **Objetivo Estratégico 6: Fortalecer la participación de la población y sociedad organizada para el desarrollo de una cultura de prevención**



De acuerdo a los resultados obtenidos en la ENAGERD 2018, señala que en promedio entidades del Estado en sus tres niveles de Gobierno que han participado en la encuesta han logrado un avance del 6% respecto al Objetivo Estratégico 5.

Los Gobiernos Regionales (17%) y Ministerios (11%) han logrado mejor avance respecto a los resultados obtenido por las Municipalidades Provinciales (5%), Municipalidades Distritales (3%), Universidades (3%) y Organismos Públicos no han presentado resultado alguno (0%).

Respecto al Objetivo Específico 6.1, se tiene un avance promedio del 4%; asimismo, respecto al Objetivo Específico 6.2, se tiene un avance promedio del 9%.

En general se puede decir que se tiene un avance muy limitado tanto a nivel del Objetivo Estratégico como de sus Objetivos Específicos.

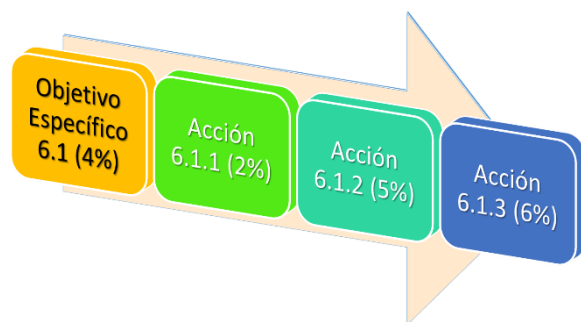
Objetivo Específico 6.1 Fortalecer la cultura de prevención en la población (4%), se tiene que los Gobiernos Regionales (12%) han logrado mejor avance respecto a los resultados obtenidos por las Ministerios, Municipalidades Provinciales con 6%, las Municipalidades Distritales y Universidades han obtenido un 2% cada uno y los Organismos Públicos no han obtenido resultado alguno (0%).

El Objetivo Específico 6.1 presenta tres acciones:

Acción 6.1.1 (2%), los Gobiernos Regionales con 8% presentan mejores resultados, por otro lado los Ministerios, Municipalidades Provinciales y Municipalidades Distritales no presentan resultado alguno (0%).

Acción 6.1.2 (5%), los Gobiernos Regionales con 19% presentan mejores resultados, por otro lado los Ministerios y las Universidades no presentan resultado alguno (0%).

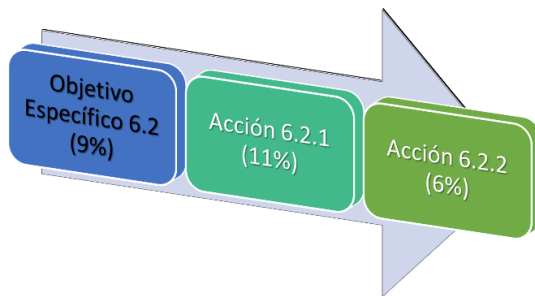
Acción 6.1.3 (6%), los Ministerios con 14% presentan mejores resultados, los Organismos Públicos no presentan resultado alguno (0%).



Objetivo Específico 6.2 Promover la participación de la sociedad organizada en GRD (9%), se tiene que los Gobiernos Regionales (22%) y los Ministerios (17%) han logrado mejor avance respecto a los resultados obtenidos por las Municipalidades Provinciales (6%), Municipalidades Distritales (4%), Universidades (3%), para el caso de los Organismos Públicos no presentan resultado alguno (0%).

El Objetivo Específico 6.2 presenta dos acciones:

RESULTADOS PONDERADOS DE LA ENCUESTA NACIONAL DE GESTIÓN DEL RIESGO DE DESASTRES 2018



Acción 6.2.1 (11%), los Gobiernos Regionales con 24% y Ministerios con 22%, por otro lado tenemos que los Organismos Públicos no han presentado resultado alguno (0%).

Acción 6.2.2 (6%), los Gobiernos Regionales con 20% y los Ministerios con 11% presentan mejores resultados frente a Organismos Públicos que no han presentado resultado alguno (0%).

3.1.3 Resultados a nivel de Procesos de la GRD

En el presente acápite, se realiza un análisis de los resultados ponderados obtenido por las entidades a nivel de los procesos de la GRD, para lo cual se ha tomado en cuenta lo dispuesto en el alineamiento del Planagerd 2014 – 2021 con los instrumentos de Política Nacional e Internacional en GRD (ver anexos). A continuación, se presentan los resultados ponderados a obtenidos a nivel de Procesos por Tipo de Entidad:



- Las entidades en promedio, han logrado mejores resultados en el proceso de Estimación con un 17% frente al 9% logrado en el proceso de Prevención.
- Los Gobiernos Regionales presentan mejores resultados a nivel de los procesos de la GRD, habiendo logrado un 38% en el proceso de Estimación y 20% para el proceso de Reconstrucción.
- Los Organismos Públicos presentan los más bajos resultados a nivel de los procesos de la GRD, habiendo logrado un 4% en el proceso de Estimación y alrededor del 1% para los procesos de Prevención y Preparación.
- A nivel del proceso de:
 - Estimación*, los Gobiernos Regionales presentan un avance del 38% frente al 4% obtenido por los Organismos Públicos, siendo que en promedio las entidades ha logrado un avance del 17%.
 - Prevención*, los Gobiernos Regionales presentan un avance del 20% frente al 4% y 1% obtenido por las Universidades y Organismos Públicos, siendo que en promedio las entidades ha logrado un avance del 9%.

RESULTADOS PONDERADOS DE LA ENCUESTA NACIONAL DE GESTIÓN DEL RIESGO DE DESASTRES 2018

- *Reducción*, los Gobiernos Regionales presentan un avance del 20% frente al 5% y 1% obtenido por las Universidades y Organismos Públicos, siendo que en promedio las entidades ha logrado un avance del 10%.
- *Preparación*, los Ministerios presentan un avance del 22% frente al 6% obtenido por las Universidades y Municipalidades Distritales y 1% obtenida por los Organismos Públicos, siendo que en promedio las entidades ha logrado un avance del 11%.
- *Respuesta*, los Gobiernos Regionales presentan un avance del 30% frente al 8% y 1% obtenido por las Universidades y Organismos Públicos, siendo que en promedio las entidades ha logrado un avance del 15%.
- *Rehabilitación*, los Gobiernos Regionales presentan un avance del 23% frente al 7% y 1% obtenido por las Universidades y Organismos Públicos, siendo que en promedio las entidades ha logrado un avance del 12%.
- *Reconstrucción*, los Gobiernos Regionales presentan un avance del 20% frente al 7% obtenido por las Universidades y Municipalidades Distritales y 1% obtenida por los Organismos Públicos, siendo que en promedio las entidades ha logrado un avance del 11%.

3.2 Resultados comparados de las ponderaciones Enagerd 2017 y Enagerd 2018

a. Cierre de brechas en la Enagerd

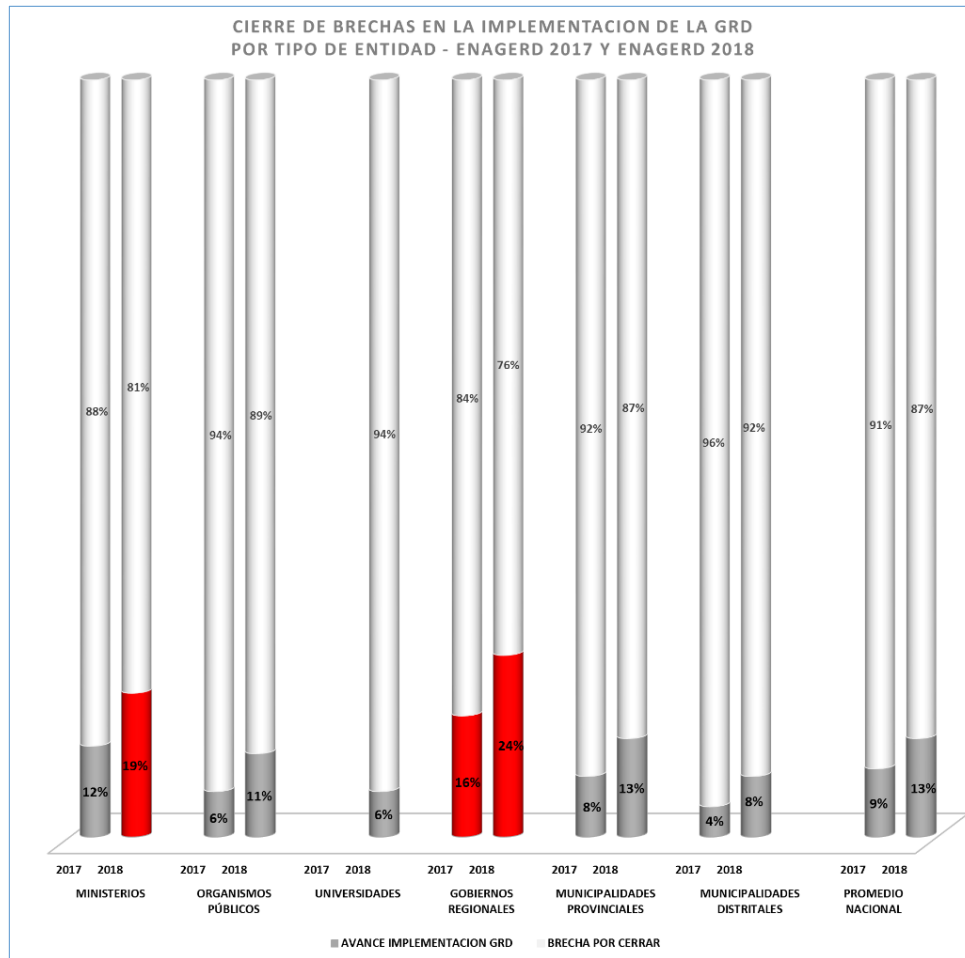
Comparando los resultados ponderados obtenidos mediante la Enagerd 2017 y Enagerd 2018, se puede apreciar que existe un leve incremento en los resultados comparados a nivel nacional del 4%, es decir que las entidades evaluadas vienen progresivamente avanzando en la Implementación de la GRD.

RESULTADOS COMPARADOS ENAGERD 2017 Y ENAGERD 2018				
TIPO DE ENTIDAD	ENAGERD 2017	ENAGERD 2018		CIERRE DE BRECHA
MINISTERIOS	12%	19%	↑	7%
ORGANISMOS PÚBLICOS	6%	11%	↑	5%
UNIVERSIDADES		6%	↑	6%
GOBIERNOS REGIONALES	16%	24%	↑	8%
MUNICIPALIDADES PROVINCIALES	8%	13%	↑	5%
MUNICIPALIDADES DISTRITALES	4%	8%	↑	4%
PROMEDIO NACIONAL	9%	13%	↑	4%

Elaboración propia

Estos resultados desagregados por Tipo de Entidad, lo cual nos indica que se viene logrando el cierre de la brecha respecto a la Implementación de la GRD:

- **Gobiernos Regionales**, son las entidades que han logrado un mejor resultado pasando del 16% al 24% de acuerdo a los resultados de la Enagerd 2017 y Enagerd 2018, siendo así que tienen una brecha por cerrar del 76%.
- **Ministerios**, estas entidades que han logrado un avance del 7%, pasando del 12% al 19% de acuerdo a los resultados de la Enagerd 2017 y Enagerd 2018, teniendo pendiente un cierre de brecha del 81%.
- **Organismos Públicos**, han logrado un avance del 5%, pasando del 6% al 11% de acuerdo a los resultados de la Enagerd 2017 y Enagerd 2018, siendo la brecha por cerrar del 89%.
- **Municipalidades Provinciales**, estas entidades han logrado un avance del 5%, pasando de un 8% al 13% de acuerdo a los resultados de la Enagerd 2017 y Enagerd 2018, siendo la brecha por cerrar del 87%.
- **Municipalidades Distritales**, han logrado un avance del 4%, pasando de un 4% al 8% de acuerdo a los resultados de la Enagerd 2017 y Enagerd 2018, siendo la brecha por cerrar del 92%.
- **Universidades**, han participado en la Enagerd 2018 y han registrado un avance del 6% siendo así que tienen una brecha por cerrar del 94%.



b) Variación de los resultados comparados de la Enagerd 2017 y Enagerd 2018 por distribución geográfica




En el siguiente cuadro, se puede verificar los resultados obtenidos por las diversas entidades que han participado en la Enagerd a nivel regional, estos resultados de manera desagregada se pueden encontrar en los anexos que acompañan al presente informe. Los resultados que a continuación se presentan, corresponden a la variación porcentual resultado de la comparación de la Enagerd 2017 con los resultados obtenidos por la Enagerd 2018:

- 21 regiones han incrementado los resultados ponderados de un periodo a otro; asimismo, las regiones de Arequipa, Ayacucho, Huánuco y Pasco presentan resultados negativos, esto significa que los resultados han disminuido de la Enagerd 2018 respecto a los obtenidos para el periodo 2017.
- Las regiones de Cusco, Tacna, Ancash y Callao con 14.1%, 11.6%, 11.4% y 10.6% respectivamente son las regiones que han presentado los mejores resultados comparando ambas encuestas.
- De un total de 196 provincias, se tiene que 161 han incrementado su resultado ponderado comparando ambas encuestas; asimismo, 35 provincias han visto disminuir los resultados obtenidos con la Enagerd 2018 comparado con la encuesta del 2017. De las cuales 7 provincias corresponden a la región Ancash, 1 en Apurímac, 2 en Arequipa, 5 en Cajamarca, 1 en Huancavelica, 3 en Huánuco, 2 en Ica, 3 en Junín, 3 en La Libertad, 1 en Lambayeque, 1 en Lima, 1 en Loreto, 2 en Pasco, 2 en Puno y 1 en San Martín,
- Las provincias de Lampa (Puno), Chincheros (Apurímac), Urubamba (Cusco), Picota (San Martín) y Huaylas (Ancash), con 30.3%, 21.2%, 21.2%, 19.7% y 18.7%, respectivamente han incrementado su resultado ponderado comparando ambas encuestas.
- A nivel de los distritos (Municipalidades Distritales) que han incrementado su resultado ponderado comparando ambas encuestas; así tenemos que la MD Livitaca (Chumbivilcas / Cusco) con una variación de 59.3%; MD Yorongos (Rioja / San Martín) con una variación de 52.0%; MD Nueva Cajamarca (Rioja / San Martín) con una

RESULTADOS PONDERADOS DE LA ENCUESTA NACIONAL DE GESTIÓN DEL RIESGO DE DESASTRES 2018




























variación de 43.3%; MD Independencia (Pisco / Ica) con una variación de 39.8% y MD San Isidro (Lima / Lima) con una variación de 36.0%, son las entidades que presentan los mejores resultados comparados.

VARIACION DE LOS RESULTADOS COMPARADOS DE LA ENAGERD 2017 - ENAGERD 2018 POR DISTRIBUCIÓN GEOGRÁFICA

REGION / PROVINCIA	MANTIENE RESULTADOS PONDERADOS 	INCREMENTO EN RESULTADOS PONDERADOS 	DISMINUYO RESULTADOS PONDERADOS 	SOLO UNA PARTICIPACION	TOTAL ENTIDADES
REGIONES	0	21	4	0	25
PROVINCIAS	0	161	35	0	196
TOTAL ENTIDADES	0	182	39	0	221
%	0%	82%	18%	0%	100%

Fuente: Resultados ponderados Enagerd 2017 y Enagerd 2018

AVANCE EN LA IMPLEMENTACION DE LA GRD A NIVEL REGIONAL RESULTADOS COMPARADOS ENAGERD 2017 - ENAGERD 2018




REGION	ENAGERD 2017	ENAGERD 2018	AVANCE 2017 - 2018 
	PROMEDIO	PROMEDIO	
AMAZONAS	5.3%	8.9%	3.6% 
ANCASH	4.3%	15.6%	11.4% 
APURIMAC	13.1%	20.0%	6.8% 
AREQUIPA	12.7%	9.5%	-3.3% 
AYACUCHO	15.9%	15.2%	-0.7% 
CAJAMARCA	13.2%	13.3%	0.1% 
CALLAO	9.3%	19.9%	10.6% 
CUSCO	8.3%	22.4%	14.1% 
HUANCAVELICA	6.3%	6.7%	0.4% 
HUANUCO	5.0%	4.8%	-0.3% 
ICA	9.9%	13.3%	3.5% 
JUNIN	5.6%	9.9%	4.2% 
LA LIBERTAD	7.5%	13.0%	5.5% 
LAMBAYEQUE	11.8%	17.0%	5.2% 
LIMA	9.3%	12.2%	2.9% 
LORETO	5.7%	12.3%	6.5% 
MADRE DE DIOS	7.9%	11.4%	3.5% 
MOQUEGUA	4.9%	12.0%	7.1% 
PASCO	9.7%	7.3%	-2.4% 
PIURA	12.4%	17.9%	5.5% 
PUNO	9.3%	9.4%	0.1% 
SAN MARTIN	10.4%	11.7%	1.4% 
TACNA	9.4%	21.1%	11.6% 
TUMBES	7.8%	17.4%	9.6% 
UCAYALI	10.5%	16.1%	5.6% 
TOTAL	9.0%	13.0%	4.0% 

Elaboración propia

c) Variación de los resultados ponderados por Tipo de Entidad

Tal y como ya se ha indicado, se ha logrado la participación de 700 entidades adicionales en la Enagerd 2018 comparada con la Enagerd 2017, de los cuales 623 corresponden a Municipalidades Distritales, 9 Organismos Públicos y 68 Universidades; así mismo se ha registrado que 25 entidades que participaron en la Enagerd 2017 no lo han realizado para la encuesta del 2018 de los cuales 9 son Municipalidades Distritales y 16 Organismos Públicos.

VARIACION DE LOS RESULTADOS COMPARADOS DE LA ENAGERD 2017 - ENAGERD 2018

TIPO DE ENTIDAD	MANTIENE RESULTADOS PONDERADOS 	INCREMENTO EN RESULTADOS PONDERADOS 	DISMINUYO RESULTADOS PONDERADOS 	SOLO UNA PARTICIPACION	TOTAL ENTIDADES
MINISTERIO		13	5		18
ORGANISMOS PÚBLICOS	3	2	29	25	59
UNIVERSIDADES				68	68
GOBIERNOS REGIONALES		16	9		25
MUNICIPALIDADES PROVINCIALES		134	62		196
MUNICIPALIDADES DISTRIALES	23	741	272	632	1668
TOTAL ENTIDADES	26	906	377	725	2034
%	1%	45%	19%	36%	100%




Fuente: Resultados ponderados Enagerd 2017 y Enagerd 2018

Total Entidades: comprende las entidades que iniciaron y dieron respuesta a alguna de las encuestas.

Tomando en cuenta las entidades que han participado en ambas encuestas, se puede determinar que son 2034 entidades las que han participado en una o ambas encuestas:

- 906 (45%) de las entidades han presentado un incremento en los resultados ponderados de la Enagerd 2018 respecto a las del 2017, de igual manera el 26 (1%) entidades no ha variado sus resultados de un periodo a otro, 377 (19%) sus valores ponderados han disminuido comparado ambos periodos y 725 (36%) solo ha participado en una de las encuestas.
- 26 (1%) de las entidades mantienen los resultados ponderados obtenidos en la Enagerd 2017 comparado con la encuesta aplicada en para el periodo 2018, de los cuales 3 corresponden a Organismos Públicos y 23 a Municipalidades Distritales.
- 906 entidades han incrementado sus resultados ponderados en la Enagerd 2018 comparado con la encuesta del 2017, de los cuales 13 corresponden a Ministerios, 2 Organismos Públicos, 16 Gobiernos Regionales, 134 Municipalidades Provinciales y 741 Municipalidades Distritales.
- 377 (19%) de las entidades registran una disminución en sus resultados ponderados en la Enagerd 2018 respecto a la del 2017, de los cuales 5 corresponden a Ministerios, 29 Organismos Públicos, 9 Gobiernos Regionales, 62 Municipalidades Provinciales y 272 Municipalidades Distritales.
- 725 (36%) de las entidades han participado por una de las encuestas, de las cuales 25 corresponden a Organismos Públicos, 68 Universidades y 632 Municipalidades Distritales.

PORCENTAJE DE PARTICIPACION DE LAS ENTIDADES EN LOS RESULTADOS COMPARADOS ENAGERD 2017 - ENAGERD 2018

TIPO DE ENTIDAD	MANTIENE RESULTADOS PONDERADOS 	INCREMENTO EN RESULTADOS PONDERADOS 	DISMINUYO RESULTADOS PONDERADOS 	PRIMERA PARTICIPACION	TOTAL ENTIDADES
MINISTERIO	0%	72%	28%	0%	100%
ORGANISMOS PÚBLICOS	5%	3%	49%	42%	100%
UNIVERSIDADES	0%	0%	0%	100%	100%
GOBIERNOS REGIONALES	0%	64%	36%	0%	100%
MUNICIPALIDADES PROVINCIALES	0%	68%	32%	0%	100%
MUNICIPALIDADES DISTRIALES	1%	44%	16%	38%	100%

Fuente: Resultados ponderados Enagerd 2017 y Enagerd 2018

De igual manera, si realizamos un análisis de los datos presentados por Tipo de Entidad se puede determinar que:

RESULTADOS PONDERADOS DE LA ENCUESTA NACIONAL DE GESTIÓN DEL RIESGO DE DESASTRES 2018

- 13 de 18 Ministerios es decir alrededor del 72% de estas entidades han incrementado sus resultados ponderados de la Enagerd 2017 respecto al 2018 y 5 Ministerios es decir que 28% han disminuido sus valores ponderados para el mismo periodo.
- 16 de 25 Gobiernos Regionales es decir alrededor del 64% de estas entidades han incrementado sus resultados ponderados de la Enagerd 2017 respecto al 2018 y 9 Gobiernos Regionales es decir el 36% han disminuido sus valores ponderados para el mismo periodo.
- 134 de 196 Municipalidades Provinciales es decir el 68% han incrementado sus resultados ponderados comparando ambas encuestas y 62 Municipalidades Provinciales es decir el 32% han disminuido sus valores ponderados para el mismo periodo.
- Con respecto a las Municipalidades Distritales se tiene:
 1. 23 de estas entidades no han presentado variación alguna de los resultados presentados de la Enagerd 2017 respecto a la Enagerd 2018, lo que presenta el 1% para este tipo de entidades.
 2. 741 de estas entidades han incrementado sus valores ponderados de la de la Enagerd 2017 respecto a la Enagerd 2018, lo que representa el 44% para este tipo de entidades.
 3. 272 de estas entidades han disminuido su valor ponderado en los resultados presentados de la Enagerd 2017 respecto a la Enagerd 2018, lo que presenta el 16% para este tipo de entidades.
 4. 632 de estas entidades han participado solo en una de las encuestas, lo que presenta el 38% para este tipo de entidades.

CONCLUSIONES

CONCLUSIONES

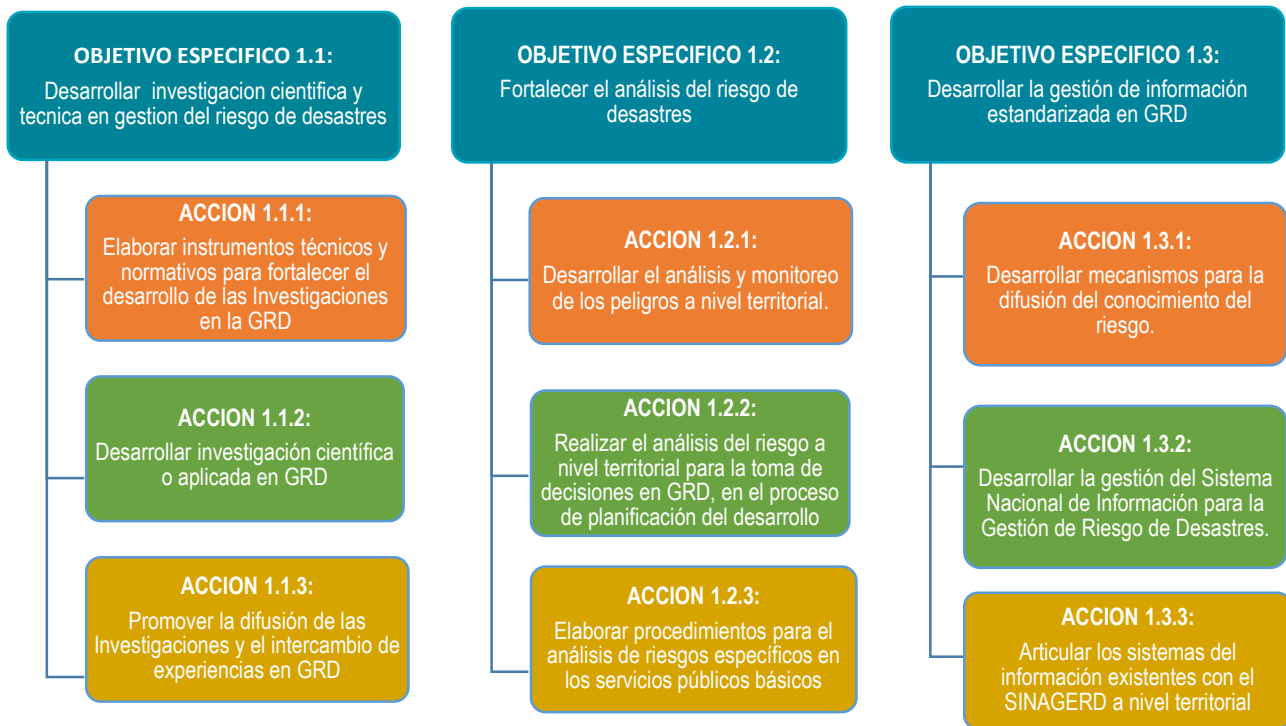
De lo expuesto en el presente documento, nos permite arribar a las siguientes conclusiones:

1. La Enagerd 2018, conserva la misma estructura planteada en la Enagerd 2017 y el PLANAGERD a partir del cual se adicionado una serie de preguntas que guardan relación con sus acciones y objetivos.
2. Se ha logrado una cobertura de la Enagerd 2018 de 2009 entidades (93.97%) lo cual resultado significativo tomando en cuenta que con la Enagerd 2017 se logró la participación de 1306 entidades (66.50) y el nivel de culminación ha pasado de 36.41% a 82.97% es decir paso de 715 a 1774 entidades. Para la Enagerd 2018, se ha incluido a las Universidades como población objeto de análisis.
3. Dentro del rango de calificación, para la determinación de los valores ponderados se ha incluido el rango *Previo al Inicio* ($\leq 16\%$), mientras que los demás rangos de calificación se mantienen igual al planteado en la Enagerd 2017.
4. En la Enagerd 2018, se tiene que los Gobiernos Regionales y los Ministerios con 24% y 19% son las entidades que mejores resultados presentan encontrándose dentro del rango de calificación *En Inicio*; las Municipalidades Provinciales, Organismos Públicos, Municipalidades Distritales y Universidades con 13%, 11%, 8% y 6% respectivamente se encuentran dentro del rango de calificación *Previo al Inicio*; a nivel general el Promedio Nacional ha llegado a un 13% es decir se encuentra dentro del rango *Previo al Inicio*.
5. Si comparamos los resultados ponderados por Tipo de Entidad obtenidos en ambas encuestas, se puede verificar que los Gobiernos Regionales y Ministerios han logrado mejores resultados, en comparación con el resto de entidades.
6. A nivel de Objetivos Estratégicos, se ha logrado determinar que los mejores resultados se presentan a nivel de los objetivos 5, 1 y 3 se encuentran en el rango de calificación *En Inicio* con el 23%, 21% y 16%; por otro lado se tiene los Objetivos *Estratégicos* 4, 6 y 2 se encuentran en el rango *Previo al Inicio* con el 10%, 6% y 5% respectivamente.
7. Con respecto a los Procesos de la GRD, el proceso de Estimación con 17% se encuentra dentro del rango *En Inicio* y los procesos demás procesos se encuentran *Previo al Inicio*, donde el proceso de Respuesta ha logrado un 15%, Rehabilitación con 12%, Preparación con 11%, Reconstrucción con 11%, Reducción con 10% y Prevención ha logrado 9%.
8. En promedio, las entidades han logrado avanzar un 4% en promedio si se comparan los resultados obtenidos en la Enagerd 2018 respecto a la Enagerd 2017; de dichos resultados los Ministerios han logrado un mejor avance con 7%, mientras que las Municipalidades Distritales lograron un 4%.
9. La brecha por cerrar en la Implementación de la GRD es del 87% en promedio, tomando como referencia los resultados obtenidos en la Enagerd 2017.
10. Por ubicación geográfica comparando ambas encuestas, se puede verificar que 21 Regiones y 161 Provincias presentan avances positivos en la implementación de la GRD; mientras que 4 Regiones y 36 Provincias han disminuido sus resultados ponderados comparando ambas encuestas.
11. 2034 han sido en total las entidades que han dado respuesta a ambas encuestas o solo una, de los cuales 906 (45%) entidades han incrementado sus resultados ponderados, 377 (19%) han disminuido sus resultados ponderados, 26 (1%) los resultados ponderados se mantienen igual en ambos periodos y 725 (36%) de las entidades solo han participado en solo una de las encuestas.
12. Entre los diversos aspectos que se deben tomar en cuenta al momento de la aplicación de la Enagerd es:
 - a. El conocimiento en temas de GRD que debe tener el responsable en dar respuesta a la encuesta.
 - b. La alta rotación de personal en especial en los Gobiernos Locales, de acuerdo a los resultados de la GRD esto se puede llegar a dar en mucho de los casos cada 6 meses.
 - c. El cambio personal técnico como consecuencia de cambio de autoridades locales.

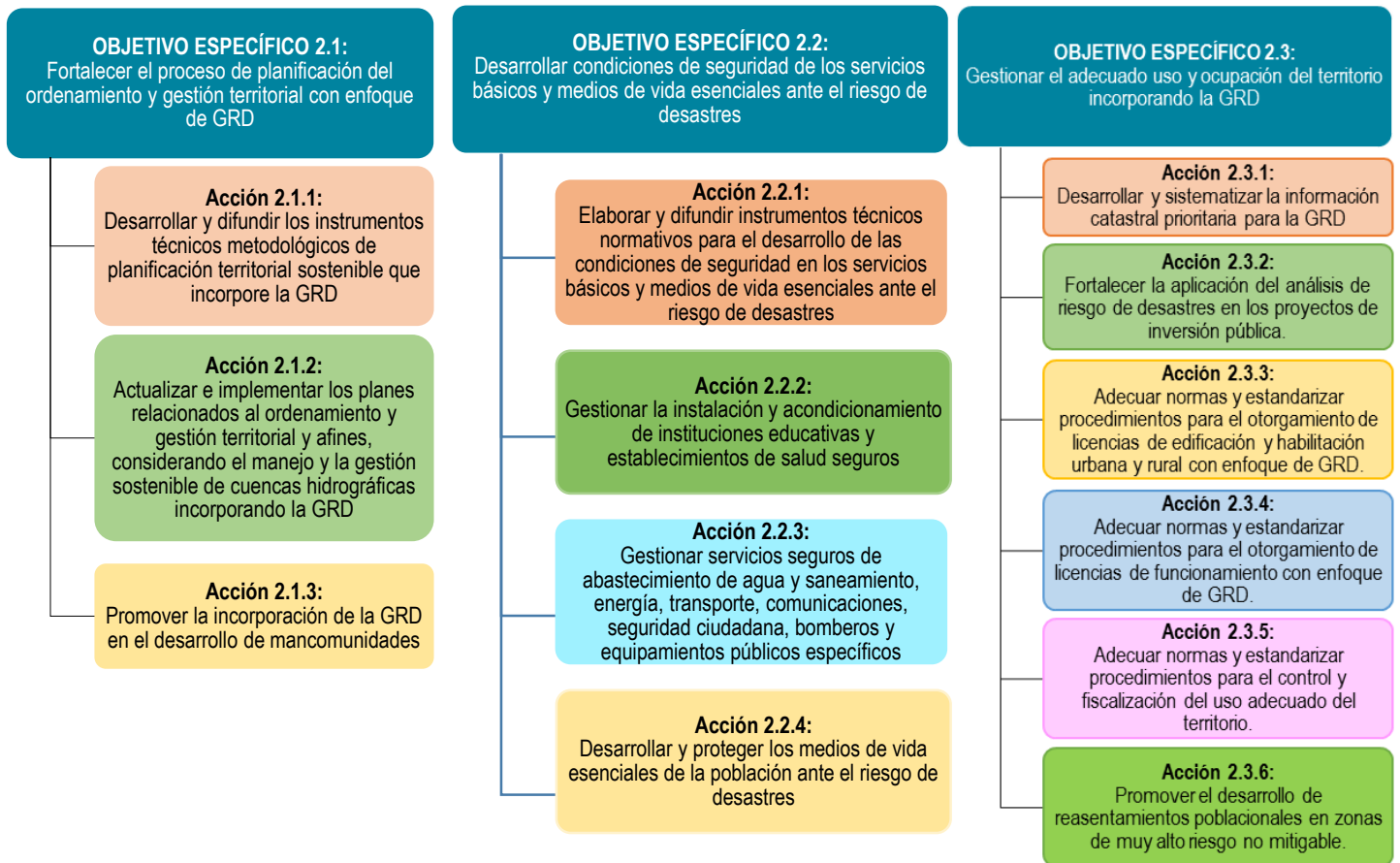
ANEXOS

ANEXO 01
OBJETIVOS ESTRATÉGICOS Y ESPECÍFICOS DEL PLANAGERD

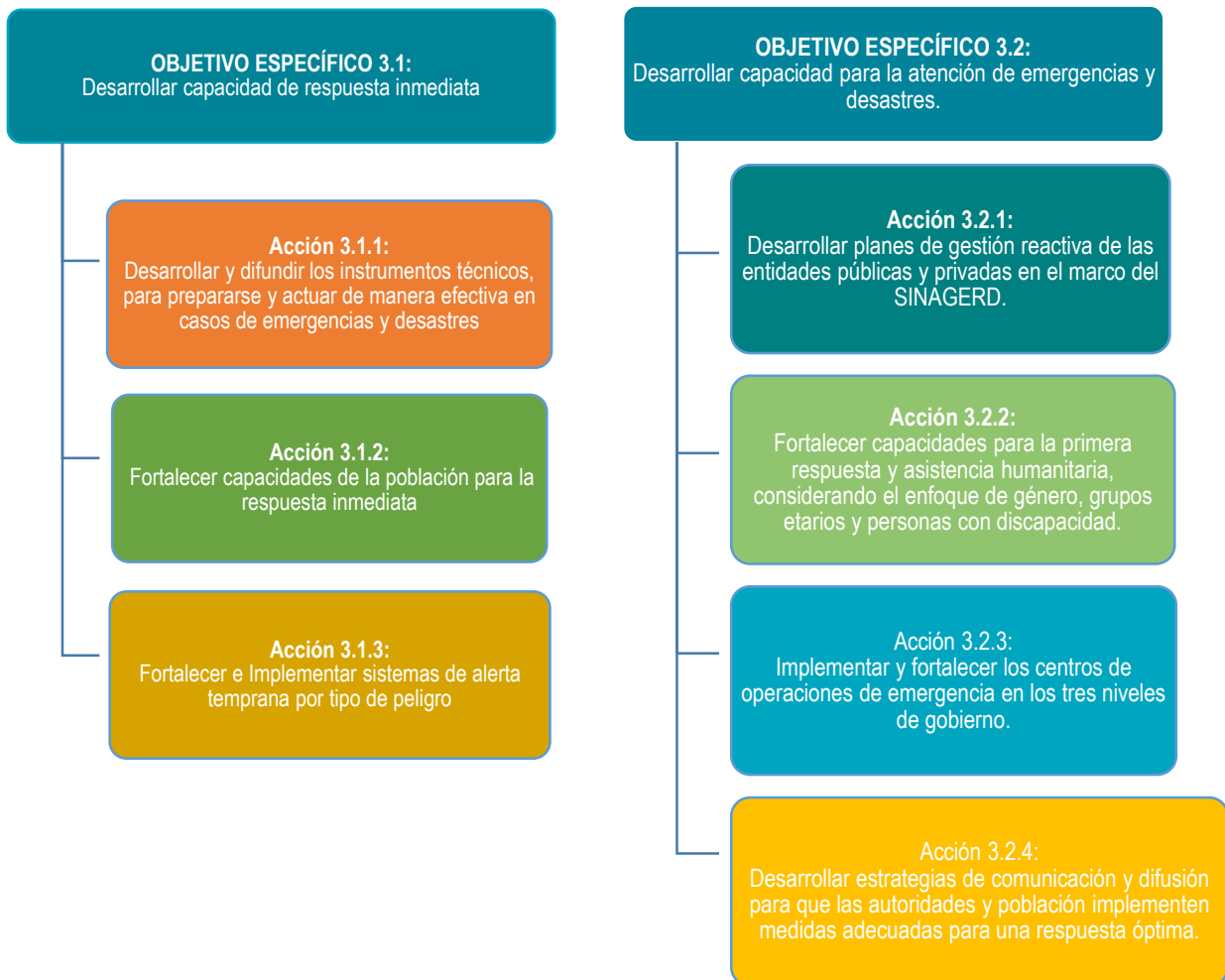
OBJETIVO ESTRATÉGICO 1: Desarrollar el conocimiento del riesgo



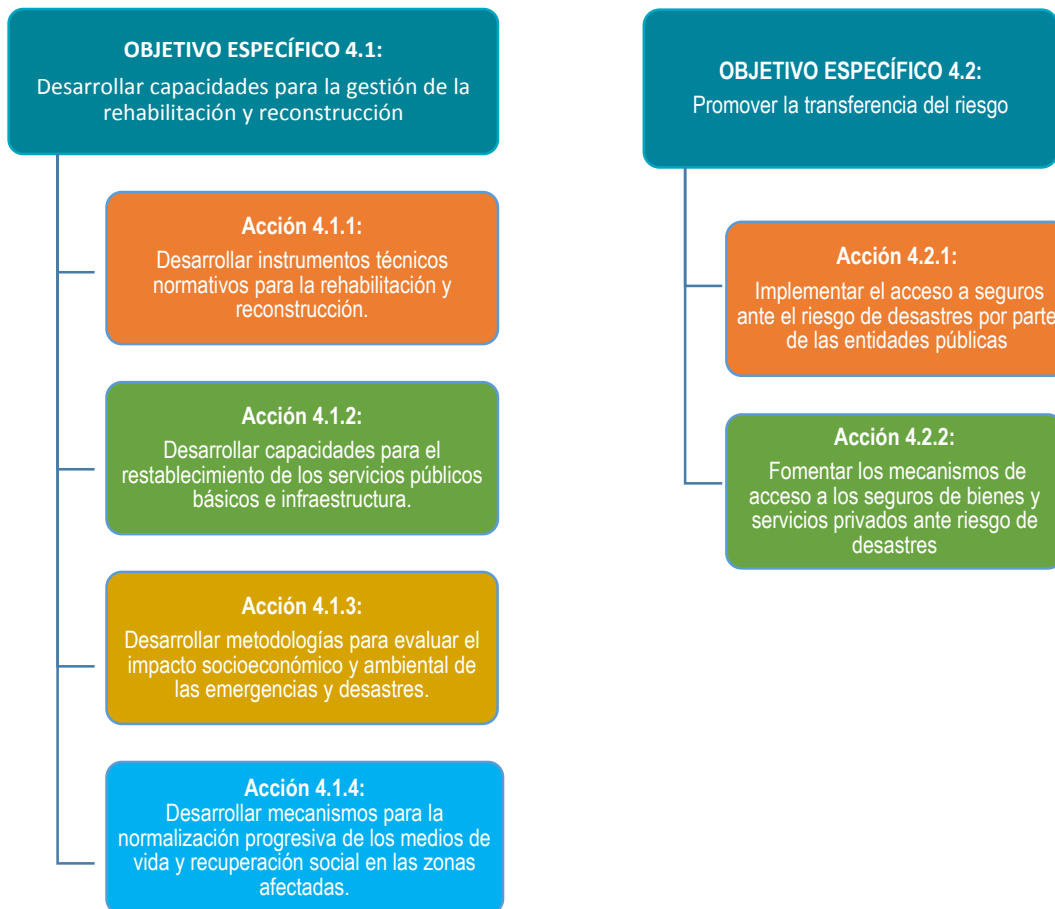
Objetivo Estratégico 2: Evitar y reducir las condiciones de riesgo de los medios de vida de la población con un enfoque territorial.



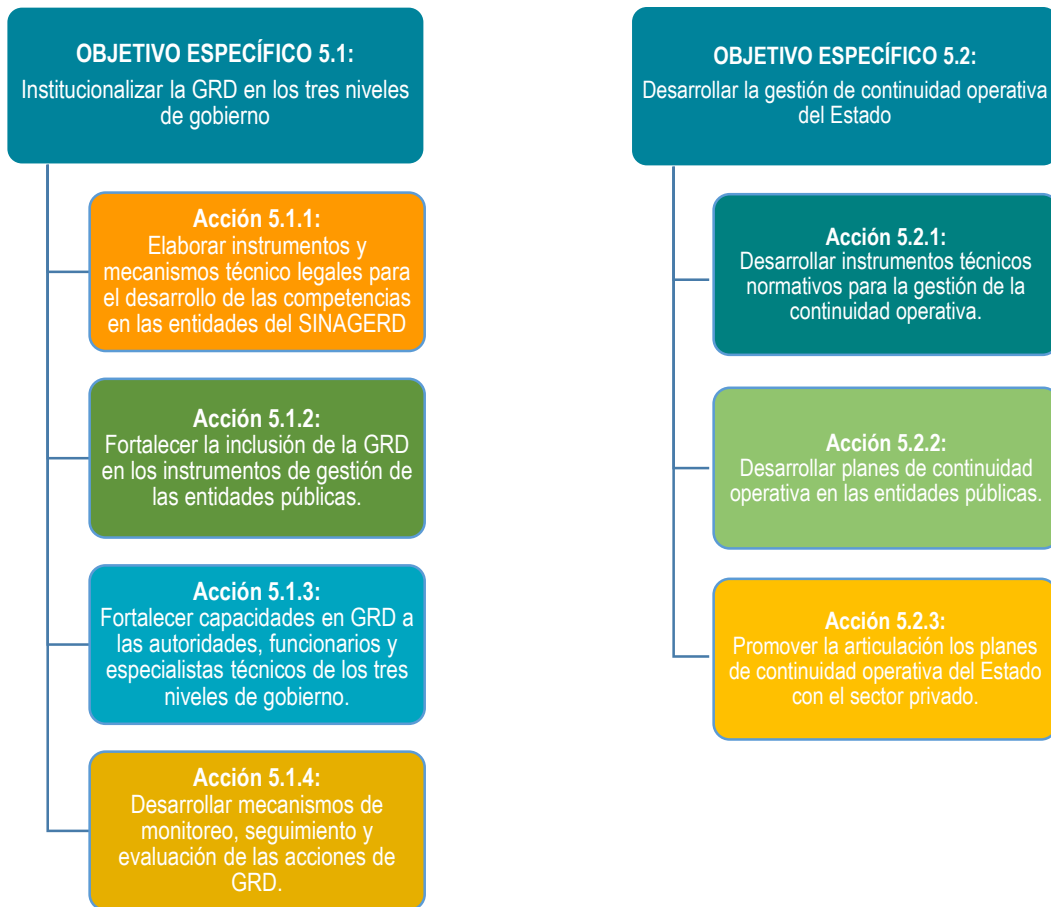
Objetivo Estratégico 3: Desarrollar capacidad de respuesta ante emergencias y desastres.



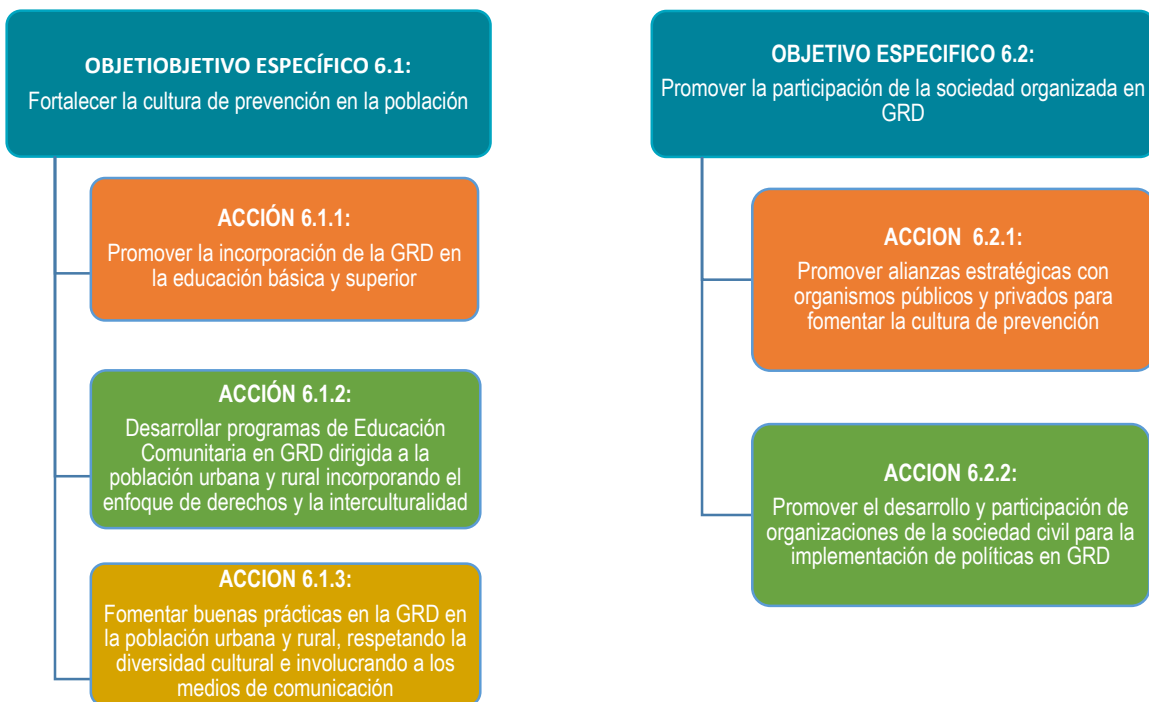
Objetivo Estratégico 4: Desarrollar capacidad de respuesta ante emergencias y desastres.



Objetivo Estratégico 5: Fortalecer las capacidades institucionales para el desarrollo de la gestión del riesgo de desastres



Objetivo Estratégico 6: Fortalecer la participación de la población y sociedad organizada para el desarrollo de una cultura de prevención



ANEXO 02

RESULTADOS PONDERADOS OBJETIVOS ESTRATÉGICOS Y TIPOS DE ENTIDAD - ENAGERD 2018

RESULTADOS PONDERADOS DE LA ENCUESTA NACIONAL DE GESTIÓN DEL RIESGO DE DESASTRES 2018

Resultados ponderados Objetivos Estratégicos y Tipos de Entidad - Enagerd 2018

OBJETIVOS DEL PLANAGERD	MINISTERIOS	ORGANISMOS PÚBLICOS	UNIVERSIDADES	GOBIERNOS REGIONALES	MUNICIPALIDADES PROVINCIALES	MUNICIPALIDADES DISTRITALES	AVANCE NACIONAL
OBJETIVO NACIONAL	19%	11%	6%	24%	13%	8%	13%
OBJETIVO ESTRATEGICO 1	21%	7%	9%	44%	26%	16%	21%
OBJETIVO ESPECIFICO 1.1	17%	10%	4%	40%	37%	25%	22%
OBJETIVO ESPECIFICO 1.2	10%	3%	8%	37%	11%	6%	12%
OBJETIVO ESPECIFICO 1.3	37%	NC	16%	55%	30%	18%	31%
OBJETIVO ESTRATEGICO 2	7%	1%	0%	12%	7%	3%	5%
OBJETIVO ESPECIFICO 2.1	10%	NC	0%	22%	7%	2%	8%
OBJETIVO ESPECIFICO 2.2	9%	1%	0%	8%	5%	3%	4%
OBJETIVO ESPECIFICO 2.3	3%	0%	0%	7%	10%	4%	4%
OBJETIVO ESTRATEGICO 3	28%	0%	8%	35%	17%	10%	16%
OBJETIVO ESPECIFICO 3.1	17%	0%	6%	23%	10%	5%	10%
OBJETIVO ESPECIFICO 3.2	40%	NC	10%	46%	24%	15%	27%
OBJETIVO ESTRATEGICO 4	13%	9%	NC	12%	8%	5%	10%
OBJETIVO ESPECIFICO 4.1	14%	8%	NC	20%	16%	10%	14%
OBJETIVO ESPECIFICO 4.2	0%	10%	NC	4%	0%	0%	3%
OBJETIVO ESTRATEGICO 5	34%	50%	9%	22%	14%	10%	23%
OBJETIVO ESPECIFICO 5.1	38%	50%	16%	40%	27%	19%	32%
OBJETIVO ESPECIFICO 5.2	31%	NC	1%	5%	0%	0%	8%
OBJETIVO ESTRATEGICO 6	11%	0%	3%	17%	5%	3%	6%
OBJETIVO ESPECIFICO 6.1	6%	0%	2%	12%	3%	2%	4%
OBJETIVO ESPECIFICO 6.2	17%	0%	3%	22%	6%	4%	9%

FUENTE: Encuesta Nacional de Gestión del Riesgo de Desastres - ENAGERD 2018 / SIMSE

NC: No Corresponde a su nivel de gobierno

Resultados ponderados a nivel del Objetivo Estratégico 1 y Tipos de Entidad - Enagerd 2018

OBJETIVOS DEL PLANAGERD	MINISTERIOS	ORGANISMOS PÚBLICOS	UNIVERSIDADES	GOBIERNOS REGIONALES	MUNICIPALIDADES PROVINCIALES	MUNICIPALIDADES DISTRITALES	AVANCE PROMEDIO
OBJETIVO ESTRATEGICO 1	21%	7%	9%	44%	26%	16%	21%
OBJETIVO ESPECIFICO 1.1	17%	10%	4%	40%	37%	25%	22%
ACCION 1.1.1	28%	NC	NC	NC	NC	NC	28%
ACCION 1.1.2	17%	10%	3%	NC	NC	NC	10%
ACCION 1.1.3	6%	NC	4%	40%	37%	25%	22%
OBJETIVO ESPECIFICO 1.2	10%	3%	8%	37%	11%	6%	12%
ACCION 1.2.1	NC	3%	11%	NC	NC	NC	7%
ACCION 1.2.2	15%	NC	4%	37%	11%	6%	15%
ACCION 1.2.3	6%	NC	NC	NC	NC	NC	6%
OBJETIVO ESPECIFICO 1.3	37%	NC	16%	55%	30%	18%	31%
ACCION 1.3.1	39%	NC	28%	64%	39%	20%	38%
ACCION 1.3.2	48%	NC	19%	75%	36%	27%	41%
ACCION 1.3.3	23%	NC	1%	26%	14%	8%	15%

FUENTE: Encuesta Nacional de Gestión del Riesgo de Desastres - ENAGERD 2018 / SIMSE

NC: No Corresponde a su nivel de gobierno

Resultados ponderados a nivel del Objetivo Estratégico 2 y Tipos de Entidad - Enagerd 2018

OBJETIVOS DEL PLANAGERD	MINISTERIOS	ORGANISMOS PÚBLICOS	UNIVERSIDADES	GOBIERNOS REGIONALES	MUNICIPALIDADES PROVINCIALES	MUNICIPALIDADES DISTRITALES	NACIONAL
OBJETIVO ESTRATEGICO 2	7%	1%	0%	12%	7%	3%	5%
OBJETIVO ESPECIFICO 2.1	10%	NC	0%	22%	7%	2%	8%
ACCION 2.1.1	26%	NC	NC	NC	NC	NC	26%
ACCION 2.1.2	4%	NC	0%	18%	7%	2%	6%
ACCION 2.1.3	0%	NC	0%	26%	NC	NC	9%
OBJETIVO ESPECIFICO 2.2	9%	1%	0%	8%	5%	3%	4%
ACCION 2.2.1	10%	NC	NC	6%	NC	NC	8%
ACCION 2.2.2	12%	NC	NC	11%	4%	3%	7%
ACCION 2.2.3	3%	1%	0%	2%	1%	1%	1%
ACCION 2.2.4	11%	NC	NC	12%	10%	5%	9%
OBJETIVO ESPECIFICO 2.3	3%	0%	0%	7%	10%	4%	4%
ACCION 2.3.1	6%	NC	NC	NC	6%	2%	5%
ACCION 2.3.2	0%	NC	NC	19%	NC	NC	10%
ACCION 2.3.3	0%	NC	NC	0%	5%	2%	2%
ACCION 2.3.4	NC	NC	NC	1%	28%	9%	12%
ACCION 2.3.5	73%	NC	NC	3%	4%	1%	20%
ACCION 2.3.6	2%	0%	0%	10%	5%	3%	3%

FUENTE: Encuesta Nacional de Gestión del Riesgo de Desastres - ENAGERD 2018 / SIMSE

NC: No Corresponde a su nivel de gobierno

RESULTADOS PONDERADOS DE LA ENCUESTA NACIONAL DE GESTIÓN DEL RIESGO DE DESASTRES 2018

Resultados ponderados a nivel del Objetivo Estratégico 3 y Tipos de Entidad - Enagerd 2018

OBJETIVOS DEL PLANAGERD	MINISTERIOS	ORGANISMOS PÚBLICOS	UNIVERSIDADES	GOBIERNOS REGIONALES	MUNICIPALIDADES PROVINCIALES	MUNICIPALIDADES DISTRITALES	NACIONAL
OBJETIVO ESTRATEGICO 3	28%	0%	8%	35%	17%	10%	16%
OBJETIVO ESPECIFICO 3.1	17%	0%	6%	23%	10%	5%	10%
ACCION 3.1.1	45%	NC	NC	27%	15%	10%	24%
ACCION 3.1.2	4%	NC	11%	26%	9%	4%	11%
ACCION 3.1.3	0%	0%	2%	17%	5%	1%	4%
OBJETIVO ESPECIFICO 3.2	40%	NC	10%	46%	24%	15%	27%
ACCION 3.2.1	25%	NC	NC	29%	28%	28%	28%
ACCION 3.2.2	26%	NC	10%	49%	34%	17%	27%
ACCION 3.2.3	61%	NC	NC	71%	18%	6%	39%
ACCION 3.2.4	50%	NC	NC	36%	16%	8%	28%

FUENTE: Encuesta Nacional de Gestión del Riesgo de Desastres - ENAGERD 2018 / SIMSE

NC: No Corresponde a su nivel de gobierno

Resultados ponderados a nivel del Objetivo Estratégico 4 y Tipos de Entidad - Enagerd 2018

OBJETIVOS DEL PLANAGERD	MINISTERIOS	ORGANISMOS PÚBLICOS	UNIVERSIDADES	GOBIERNOS REGIONALES	MUNICIPALIDADES PROVINCIALES	MUNICIPALIDADES DISTRITALES	NACIONAL
OBJETIVO ESTRATEGICO 4	13%	9%	NC	12%	8%	5%	10%
OBJETIVO ESPECIFICO 4.1	14%	8%	NC	20%	16%	10%	14%
ACCION 4.1.1	13%	NC	NC	NC	NC	NC	13%
ACCION 4.1.2	33%	NC	NC	20%	16%	10%	20%
ACCION 4.1.3	NC	0%	NC	NC	NC	NC	0%
ACCION 4.1.4	NC	16%	NC	NC	NC	NC	16%
OBJETIVO ESPECIFICO 4.2	0%	10%	NC	4%	0%	0%	3%
ACCION 4.2.1	0%	20%	NC	4%	0%	0%	5%
ACCION 4.2.2	NC	0%	NC	NC	NC	NC	0%

FUENTE: Encuesta Nacional de Gestión del Riesgo de Desastres - ENAGERD 2018 / SIMSE

NC: No Corresponde a su nivel de gobierno

Resultados ponderados a nivel del Objetivo Estratégico 5 y Tipos de Entidad - Enagerd 2018

OBJETIVOS DEL PLANAGERD	MINISTERIOS	ÓRGANOS PÚBLICOS	UNIVERSIDADES	GOBIERNOS REGIONALES	MUNICIPALIDADES PROVINCIALES	MUNICIPALIDADES DISTRITALES	NACIONAL
OBJETIVO ESTRATEGICO 5	34%	50%	9%	22%	14%	10%	23%
OBJETIVO ESPECIFICO 5.1	38%	50%	16%	40%	27%	19%	32%
ACCION 5.1.1	NC	50%	NC	NC	NC	NC	50%
ACCION 5.1.2	37%	NC	9%	30%	16%	10%	21%
ACCION 5.1.3	57%	NC	24%	65%	50%	38%	47%
ACCION 5.1.4	20%	NC	NC	24%	14%	10%	17%
OBJETIVO ESPECIFICO 5.2	31%	NC	1%	5%	0%	0%	8%
ACCION 5.2.1	18%	NC	NC	5%	0%	1%	6%
ACCION 5.2.2	58%	NC	2%	6%	1%	1%	14%
ACCION 5.2.3	17%	NC	0%	4%	0%	0%	4%

FUENTE: Encuesta Nacional de Gestión del Riesgo de Desastres - ENAGERD 2018 / SIMSE

NC: No Corresponde a su nivel de gobierno

Resultados ponderados a nivel del Objetivo Estratégico 6 y Tipos de Entidad - Enagerd 2018

OBJETIVOS DEL PLANAGERD	MINISTERIOS	OPDs	UNIVERSIDADES	GOBIERNOS REGIONALES	MUNICIPALIDADES PROVINCIALES	MUNICIPALIDADES DISTRITALES	NACIONAL
OBJETIVO ESTRATEGICO 6	11%	0%	3%	17%	5%	3%	6%
OBJETIVO ESPECIFICO 6.1	6%	0%	2%	12%	3%	2%	4%
ACCION 6.1.1	0%	NC	2%	8%	0%	0%	2%
ACCION 6.1.2	0%	NC	0%	19%	3%	1%	5%
ACCION 6.1.3	14%	0%	4%	8%	6%	3%	6%
OBJETIVO ESPECIFICO 6.2	17%	0%	3%	22%	6%	4%	9%
ACCION 6.2.1	22%	0%	3%	24%	10%	5%	11%
ACCION 6.2.2	11%	0%	3%	20%	3%	2%	6%

FUENTE: Encuesta Nacional de Gestión del Riesgo de Desastres - ENAGERD 2018 / SIMSE

NC: No Corresponde a su nivel de gobierno

ANEXO 03

ACCIONES ESTRATEGICAS ALINEADAS CON LOS PROCESOS DE LA GRD

RESULTADOS PONDERADOS DE LA ENCUESTA NACIONAL DE GESTIÓN DEL RIESGO DE DESASTRES 2018

ACCIONES ESTRATEGICAS QUE SE ENCUENTRAN ALINEADAS CON LOS PROCESOS DE LA GRD

ACCION ESTRATEGICA	PROCESOS DE LA GRD						
	Estimación	Prevención	Reducción	Preparación	Respuesta	Rehabilitación	Reconstrucción
Acción Estratégica 1.1	X						
Acción Estratégica 1.2	X						
Acción Estratégica 1.3	X						
Acción Estratégica 2.1		X					
Acción Estratégica 2.2			X				
Acción Estratégica 2.3		X					
Acción Estratégica 3.1				X			
Acción Estratégica 3.2					X		
Acción Estratégica 4.1						X	X
Acción Estratégica 4.2							X
Acción Estratégica 5.1		X	X	X	X	X	X
Acción Estratégica 5.2				X			
Acción Estratégica 6.1		X	X	X	X	X	X
Acción Estratégica 6.2	X	X	X	X	X	X	X

Fuente: Plan Nacional de Gestión del Riesgo de Desastres - PLANAGERD 2014 - 2021

ANEXO 04

**RESULTADOS PONDERADOS ENAGERD 2017 – ENAGERD 2018 POR
TIPO DE ENTIDAD Y UBICACIÓN GEOGRÁFICA**

ANEXO 05

RESULTADOS PONDERADOS ENAGERD 2017 – ENAGERD 2018 POR ENTIDAD

RESULTADOS COMPARADOS DE LA ENAGERD 2017 - ENAGERD 2018 POR TIPO DE ENTIDAD Y UBICACIÓN GEOGRÁFICA

DEPARTAMENTO / PROVINCIA	ENAGERD 2017							ENAGERD 2018							AVANCE 2017 - 2018			
	MINISTERIOS	ORGANISMOS PÚBLICOS	UNIVERSIDADES	GOBIERNO REGIONAL	MUNICIPALIDADES PROVINCIALES	MUNICIPALIDADES DISTRITALES	PROMEDIO 2017	MINISTERIOS	ORGANISMOS PÚBLICOS	UNIVERSIDADES	GOBIERNO REGIONAL	MUNICIPALIDADES PROVINCIALES	MUNICIPALIDADES DISTRITALES	PROMEDIO 2018				
AMAZONAS				7.8%	6.1%	1.9%	5.3%			8.9%	7.5%	11.7%	7.5%	8.9%	3.6%			
BAGUA					6.4%	1.8%	4.1%			1.8%		3.0%	11.0%	5.2%	1.1%			
BONGARA					0.5%	2.3%	1.4%					15.8%	7.7%	11.7%	10.3%			
CHACHAPOYAS				7.8%	2.9%	1.9%	4.2%			6.6%	7.5%	19.7%	6.0%	9.9%	5.7%			
CONDORCANQUI					10.7%	0.4%	5.5%					7.6%	8.8%	8.2%	2.6%			
LUYA					14.7%	2.8%	8.7%					17.6%	4.9%	11.3%	2.5%			
RODRIGUEZ DE MENDOZA					2.7%	2.4%	2.5%					2.6%	5.2%	3.9%	1.4%			
UTCUBAMBA					4.7%	1.5%	3.1%					18.2%	15.4%	8.8%	14.1%	11.0%		
ANCASH				0.0%	9.2%	3.6%	4.3%			21.3%	22.3%	12.2%	6.8%	15.6%	11.4%			
AIJA					15.3%	2.7%	9.0%					3.9%	7.2%	5.5%	-3.5%			
ANTONIO RAYMONDI					5.7%	5.6%	5.6%					5.1%	5.6%	5.4%	-0.3%			
ASUNCION					9.2%	2.7%	6.0%					8.7%	6.5%	7.6%	1.7%			
BOLOGNESI					7.8%	3.2%	5.5%					2.5%	2.7%	2.6%	-2.9%			
CARHUAZ					4.4%	3.6%	4.0%					23.8%	7.7%	15.7%	11.7%			
CARLOS FERMIN FITZCARRALD					3.1%	1.5%	2.3%					1.7%	8.5%	5.1%	2.8%			
CASMA					7.6%	1.7%	4.7%					3.5%	6.1%	4.8%	0.2%			
CORONGO					0.0%	0.0%	0.0%					8.5%	6.7%	7.6%	7.6%			
HUARAZ				0.0%	24.2%	5.8%	10.0%			40.3%	22.3%	27.6%	9.3%	24.9%	14.9%			
HUARI					13.4%	1.4%	7.4%					13.7%	4.9%	9.3%	1.9%			
HUARMEY					3.2%	1.1%	2.1%					18.6%	5.8%	12.2%	10.1%			
HUAYLAS					2.5%	3.8%	3.1%					33.2%	10.6%	21.9%	18.7%			
MARISCAL LUZURIAGA					4.3%	2.6%	3.4%					9.5%	4.5%	7.0%	3.6%			
OCROS					7.3%	6.3%	6.8%					1.2%	5.2%	3.2%	-3.6%			
PALLASCA					7.9%	2.8%	5.3%					16.9%	8.2%	12.6%	7.2%			
POMABAMBA					13.0%	7.5%	10.2%					18.1%	7.3%	12.7%	2.4%			
RECUAY					14.9%	5.4%	10.1%					4.4%	6.8%	5.6%	-4.5%			
SANTA					14.4%	9.1%	11.7%					18.1%	9.2%	9.9%	-1.9%			
SIHUAS					7.8%	0.0%	3.9%					2.8%	4.4%	3.6%	-0.2%			
YUNGAY					18.6%	5.0%	11.8%					21.9%	8.3%	15.1%	3.3%			
APURIMAC				30.8%	6.5%	2.1%	13.1%				37.2%	15.1%	7.6%	20.0%	6.8%			
ABANCAY				30.8%	10.8%	3.4%	15.0%					37.2%	6.7%	5.0%	16.3%	1.3%		
ANDAHUAYLAS					10.3%	1.4%	5.8%					2.1%	6.4%	4.2%	-1.6%			
ANTABAMBA					0.4%	2.2%	1.3%					17.2%	5.5%	11.4%	10.1%			
AYMARAES					13.4%	4.5%	9.0%					29.4%	7.3%	18.3%	9.3%			
CHINCHEROS					1.6%	0.1%	0.8%					32.2%	11.8%	22.0%	21.2%			
COTABAMBAS					0.0%		0.0%					2.7%	7.9%	5.3%	5.3%			
GRAU					9.2%	1.2%	5.2%					15.3%	9.6%	12.4%	7.2%			
AREQUIPA				25.5%	8.0%	4.7%	12.7%			9.8%	13.4%	7.6%	7.1%	9.5%	-3.3%			
AREQUIPA				25.5%	19.5%	8.0%	17.7%					9.8%	13.4%	3.3%	10.5%	9.2%	-8.4%	
CAMANA					8.0%	4.1%	6.0%					3.2%	4.6%	3.9%	-2.1%			
CARAVELI					0.4%	6.0%	3.2%					6.6%	5.3%	5.9%	2.7%			
CASTILLA					6.6%	3.4%	5.0%					3.3%	7.6%	5.5%	0.5%			
CAYLLOMA					12.1%	5.1%	8.6%					12.2%	5.5%	8.9%	0.3%			
CONDESUYOS					3.4%	1.6%	2.5%					13.1%	7.4%	10.2%	7.8%			
ISLAY					10.3%	7.7%	9.0%					13.6%	11.0%	12.3%	3.3%			

RESULTADOS COMPARADOS DE LA ENAGERD 2017 - ENAGERD 2018 POR TIPO DE ENTIDAD Y UBICACIÓN GEOGRÁFICA

DEPARTAMENTO / PROVINCIA	ENAGERD 2017							ENAGERD 2018							AVANCE 2017 - 2018			
	MINISTERIOS	ORGANISMOS PÚBLICOS	UNIVERSIDADES	GOBIERNO REGIONAL	MUNICIPALIDADES PROVINCIALES	MUNICIPALIDADES DISTRITALES	PROMEDIO 2017	MINISTERIOS	ORGANISMOS PÚBLICOS	UNIVERSIDADES	GOBIERNO REGIONAL	MUNICIPALIDADES PROVINCIALES	MUNICIPALIDADES DISTRITALES	PROMEDIO 2018				
LA UNION					3.4%	1.8%	2.6%					5.2%	4.6%	4.9%	2.3%	🟢		
AYACUCHO				37.8%	6.4%	3.6%	15.9%					3.8%	36.6%	12.8%	7.6%	15.2%	-0.7%	🔴
CANGALLO					3.1%	3.6%	3.4%					12.7%	12.3%	12.5%	9.1%	🟢		
HUAMANGA				37.8%	5.0%	5.2%	16.0%			6.3%	36.6%	13.5%	7.8%	16.0%	0.0%	🟢		
HUANCA SANCOS					0.1%	2.4%	1.2%					13.1%	7.7%	10.4%	9.1%	🟢		
HUANTA					5.5%	2.6%	4.1%			1.3%		13.3%	3.5%	6.0%	1.9%	🟢		
LA MAR					17.9%	5.8%	11.8%					20.1%	13.6%	16.9%	5.0%	🟢		
LUCANAS					8.7%	4.5%	6.6%					11.2%	5.9%	8.5%	1.9%	🟢		
PARINACOCHAS					10.0%	2.6%	6.3%					20.5%	9.2%	14.9%	8.6%	🟢		
PAUCAR DEL SARA SARA					2.6%	3.0%	2.8%					3.4%	4.4%	3.9%	1.1%	🟢		
SUCRE					2.9%	2.6%	2.7%					5.1%	7.4%	6.2%	3.5%	🟢		
VICTOR FAJARDO					10.5%	4.1%	7.3%					19.7%	7.4%	13.5%	6.2%	🟢		
VILCAS HUAMAN					3.9%	3.1%	3.5%					8.8%	4.7%	6.7%	3.2%	🟢		
CAJAMARCA				24.5%	11.3%	3.8%	13.2%				22.1%	11.1%	6.6%	13.3%	0.1%	🟢		
CAJABAMBA					13.7%	5.6%	9.6%					3.0%	4.9%	4.0%	-5.7%	🔴		
CAJAMARCA				24.5%	22.2%	2.2%	16.3%				22.1%	18.7%	6.1%	15.6%	-0.7%	🔴		
CELENDIN					0.4%	3.3%	1.9%					13.7%	7.8%	10.8%	8.9%	🟢		
CHOTA					0.0%	2.2%	1.1%					11.7%	8.0%	9.8%	8.7%	🟢		
CONTUMAZA					0.0%	1.4%	0.7%					12.5%	5.2%	8.8%	8.1%	🟢		
CUTERVO					17.1%	3.3%	10.2%					8.5%	6.4%	7.5%	-2.7%	🔴		
HUALGAYOC					35.7%		35.7%					15.1%	3.7%	9.4%	-26.3%	🔴		
JAEN					14.5%	3.9%	9.2%					24.9%	10.8%	17.9%	8.6%	🟢		
SAN IGNACIO					4.5%	5.8%	5.2%					5.3%	7.7%	6.5%	1.4%	🟢		
SAN MARCOS					1.3%	3.9%	2.6%					13.9%	4.8%	9.3%	6.8%	🟢		
SAN MIGUEL					7.9%	1.4%	4.7%					10.7%	6.2%	8.4%	3.8%	🟢		
SAN PABLO					4.1%	2.2%	3.1%					3.7%	10.3%	7.0%	3.9%	🟢		
SANTA CRUZ					25.9%	9.8%	17.8%					2.4%	4.5%	3.5%	-14.4%	🔴		
CALLAO				12.8%	5.6%	9.5%	9.3%				32.6%	6.5%	20.6%	19.9%	10.6%	🟢		
CALLAO					12.8%	5.6%	9.3%					32.6%	6.5%	19.9%	10.6%	🟢		
CUSCO				11.7%	9.0%	4.1%	8.3%				35.7%	20.2%	11.2%	22.4%	14.1%	🟢		
ACOMAYO					6.1%	3.1%	4.6%					10.0%	6.5%	8.2%	3.6%	🟢		
ANTA					24.5%	5.1%	14.8%					21.6%	8.7%	15.2%	0.4%	🟢		
CALCA					12.6%	5.1%	8.9%					30.3%	5.8%	18.1%	9.2%	🟢		
CANAS					0.6%	0.8%	0.7%					8.8%	14.6%	11.7%	11.0%	🟢		
CANCHIS					17.1%	7.2%	12.2%					21.9%	13.9%	17.9%	5.8%	🟢		
CHUMBIVILCAS					0.0%	0.0%	0.0%					4.7%	20.5%	12.6%	12.6%	🟢		
CUSCO				11.7%	10.6%	12.4%	11.6%				35.7%	30.1%	13.0%	26.3%	14.7%	🟢		
ESPINAR					8.1%	1.9%	5.0%					11.8%	10.3%	11.1%	6.1%	🟢		
LA CONVENCION					6.3%	4.0%	5.1%					18.7%	11.3%	15.0%	9.9%	🟢		
PARURO					15.1%	3.3%	9.2%					32.9%	10.4%	21.6%	12.4%	🟢		
PAUCARTAMBO					16.7%	1.5%	9.1%					25.3%	13.1%	19.2%	10.1%	🟢		
QUISPICANCHI					0.0%	6.9%	3.4%					9.2%	10.4%	9.8%	6.3%	🟢		
URUBAMBA					0.0%	2.5%	1.3%					37.8%	7.1%	22.4%	21.2%	🟢		
HUANCAVELICA				11.2%	4.3%	3.3%	6.3%			4.6%	3.2%	13.0%	5.9%	6.7%	0.4%	🟢		
ACOBAMBA					10.5%	3.0%	6.7%					14.2%	6.8%	10.5%	3.7%	🟢		

RESULTADOS COMPARADOS DE LA ENAGERD 2017 - ENAGERD 2018 POR TIPO DE ENTIDAD Y UBICACIÓN GEOGRÁFICA

DEPARTAMENTO / PROVINCIA	ENAGERD 2017							ENAGERD 2018							AVANCE 2017 - 2018	
	MINISTERIOS	ORGANISMOS PÚBLICOS	UNIVERSIDADES	GOBIERNO REGIONAL	MUNICIPALIDADES PROVINCIALES	MUNICIPALIDADES DISTRITALES	PROMEDIO 2017	MINISTERIOS	ORGANISMOS PÚBLICOS	UNIVERSIDADES	GOBIERNO REGIONAL	MUNICIPALIDADES PROVINCIALES	MUNICIPALIDADES DISTRITALES	PROMEDIO 2018		
ANGARAES					4.0%	8.6%	6.3%					3.0%	6.8%	4.9%	-1.3%	🔴
CASTROVIRREYNA					0.0%	2.6%	1.3%					19.9%	3.7%	11.8%	10.5%	🟢
CHURCAMP					3.3%	0.8%	2.1%					4.1%	5.1%	4.6%	2.5%	🟢
HUANCAVELICA				11.2%	4.9%	2.5%	6.2%			4.6%	3.2%	20.8%	10.4%	9.8%	3.5%	🟢
HUAYTARA					3.2%	3.4%	3.3%					11.8%	4.2%	8.0%	4.7%	🟢
TAYACAJA					4.1%	2.5%	3.3%					17.0%	4.3%	10.7%	7.4%	🟢
HUANUCO				4.2%	4.7%	6.2%	5.0%			0.8%	1.5%	8.3%	8.4%	4.8%	-0.3%	🔴
AMBO					0.0%	14.4%	7.2%					15.6%	8.1%	11.9%	4.7%	🟢
DOS DE MAYO					8.0%	11.4%	9.7%					3.9%	2.9%	3.4%	-6.2%	🔴
HUACAYBAMBA					4.7%	2.3%	3.5%					6.9%	13.4%	10.1%	6.6%	🟢
HUAMALIES					5.7%	5.0%	5.4%					4.9%	6.4%	5.6%	0.3%	🟢
HUANUCO				4.2%	1.7%	11.1%	5.7%			0.0%	1.5%	0.0%	8.5%	2.5%	-3.2%	🔴
LAURICOCHA					11.8%	0.7%	6.2%					8.8%	9.4%	9.1%	2.9%	🟢
LEONCIO PRADO					15.4%	4.2%	9.8%			1.6%		16.8%	7.9%	8.8%	-1.0%	🔴
MARAÑON					0.0%		0.0%					19.8%	3.5%	11.6%	11.6%	🟢
PACHITEA					0.1%	5.0%	2.6%					2.1%	16.7%	9.4%	6.8%	🟢
PUERTO INCA					3.5%	5.0%	4.2%					7.2%	6.9%	7.0%	2.8%	🟢
YAROWILCA					0.7%	3.2%	1.9%					5.4%	9.0%	7.2%	5.3%	🟢
ICA				16.3%	11.4%	1.8%	9.9%				14.4%	16.2%	9.4%	13.3%	3.5%	🟢
CHINCHA					0.0%	2.3%	1.2%					31.1%	7.4%	19.3%	18.1%	🟢
ICA				16.3%	22.2%	1.3%	13.3%				14.4%	16.8%	5.2%	12.2%	-1.1%	🔴
NASCA					21.6%	0.0%	10.8%					10.9%	7.4%	9.2%	-1.6%	🔴
PALPA					2.3%	0.8%	1.5%					4.8%	5.0%	4.9%	3.4%	🟢
PISCO					11.2%	4.7%	8.0%					17.4%	21.8%	19.6%	11.6%	🟢
JUNIN				4.0%	10.4%	2.4%	5.6%			2.4%	21.4%	10.5%	5.1%	9.9%	4.2%	🟢
CHANCHAMAYO					4.3%	1.5%	2.9%			0.0%		3.4%	5.9%	3.1%	0.2%	🟢
CHUPACA					29.6%	4.5%	17.0%					6.3%	5.5%	5.9%	-11.1%	🔴
CONCEPCION					9.7%	0.1%	4.9%					22.6%	3.7%	13.2%	8.3%	🟢
HUANCAYO					11.0%	3.2%	7.1%			6.0%		5.7%	6.1%	5.9%	-1.2%	🔴
JAUJA					7.5%	1.6%	4.6%					8.3%	3.7%	6.0%	1.5%	🟢
JUNIN				4.0%	4.5%	0.0%	2.8%				21.4%	1.8%	7.3%	10.2%	7.3%	🟢
SATIPO					7.7%	3.2%	5.4%					13.8%	6.8%	10.3%	4.8%	🟢
TARMA					9.3%	4.3%	6.8%			1.3%		6.9%	6.1%	4.8%	-2.0%	🔴
YAULI					9.7%	3.6%	6.6%					25.3%	1.1%	13.2%	6.6%	🟢
LA LIBERTAD				7.6%	8.0%	6.8%	7.5%			6.1%	22.9%	13.7%	9.3%	13.0%	5.5%	🟢
ASCOPE					12.4%	8.8%	10.6%					18.0%	13.5%	15.8%	5.2%	🟢
BOLIVAR					14.7%	5.9%	10.3%					0.0%	6.4%	3.2%	-7.1%	🔴
CHEPEN					0.0%	7.5%	3.8%					19.8%	10.0%	14.9%	11.1%	🟢
GRAN CHIMU					5.9%	4.9%	5.4%					5.8%	8.5%	7.2%	1.8%	🟢
JULCAN					7.5%	7.4%	7.4%					8.4%	3.5%	6.0%	-1.5%	🔴
OTUZCO					10.8%	4.2%	7.5%					7.3%	5.1%	6.2%	-1.3%	🔴
PACASMAYO					4.5%	9.7%	7.1%					3.8%	20.5%	12.1%	5.0%	🟢
PATAZ					0.0%	5.4%	2.7%					21.4%	6.9%	14.2%	11.5%	🟢
SANCHEZ CARRION					12.2%	5.1%	8.6%					17.4%	5.4%	11.4%	2.7%	🟢
SANTIAGO DE CHUCO					0.0%	6.8%	3.4%					12.2%	6.3%	9.3%	5.9%	🟢

RESULTADOS COMPARADOS DE LA ENAGERD 2017 - ENAGERD 2018 POR TIPO DE ENTIDAD Y UBICACIÓN GEOGRÁFICA

DEPARTAMENTO / PROVINCIA	ENAGERD 2017							ENAGERD 2018							AVANCE 2017 - 2018		
	MINISTERIOS	ORGANISMOS PÚBLICOS	UNIVERSIDADES	GOBIERNO REGIONAL	MUNICIPALIDADES PROVINCIALES	MUNICIPALIDADES DISTRITALES	PROMEDIO 2017	MINISTERIOS	ORGANISMOS PÚBLICOS	UNIVERSIDADES	GOBIERNO REGIONAL	MUNICIPALIDADES PROVINCIALES	MUNICIPALIDADES DISTRITALES	PROMEDIO 2018			
TRUJILLO				7.6%	20.1%	8.1%	11.9%				6.1%	22.9%	37.3%	16.2%	20.6%	8.7%	🟢
VIRU					7.7%	7.8%	7.8%					12.5%	9.9%	11.2%		3.4%	🟢
LAMBAYEQUE				19.6%	10.2%	5.7%	11.8%				5.1%	38.9%	14.8%	9.4%	17.0%	5.2%	🟢
CHICLAYO					4.8%	4.3%	4.6%				5.4%	8.4%	7.8%	7.2%	2.6%	🟢	
FERREÑAFE					17.9%	10.4%	14.2%					7.7%	13.0%	10.3%	-3.8%	🔴	
LAMBAYEQUE				19.6%	7.8%	2.3%	9.9%			4.8%	38.9%	28.2%	7.4%	19.8%	9.9%	🟢	
LIMA	11.8%	5.7%		16.4%	9.9%	2.7%	9.3%	19.2%	11.0%	2.2%	17.3%	16.5%	7.1%	12.2%	2.9%	🟢	
BARRANCA					2.2%	2.9%	2.5%				4.7%	22.4%	11.9%	13.0%	10.5%	🟢	
CAJATAMBO					6.3%	0.0%	3.1%					14.7%	4.7%	9.7%	6.5%	🟢	
CANTA					8.0%	0.4%	4.2%					6.6%	6.2%	6.4%	2.3%	🟢	
CAÑETE					2.8%	5.9%	4.4%			1.6%		6.1%	8.8%	5.5%	1.1%	🟢	
HUARAL					12.7%	2.5%	7.6%					12.4%	2.9%	7.7%	0.1%	🟢	
HUAROCHIRI					10.0%	2.5%	6.2%			0.0%		25.1%	5.0%	10.0%	3.8%	🟢	
HUAURA					6.7%	2.5%	4.6%			0.0%		20.3%	10.0%	10.1%	5.5%	🟢	
LIMA	11.8%	5.7%		16.4%	32.6%	9.7%	15.2%	19.2%	11.0%	4.8%	17.3%	30.2%	14.7%	16.2%	1.0%	🟢	
OYON					15.8%	0.0%	7.9%					8.1%	5.4%	6.7%	-1.2%	🔴	
YAUYOS					2.3%	1.0%	1.7%					19.2%	1.6%	10.4%	8.7%	🟢	
LORETO				10.7%	3.5%	3.0%	5.7%				23.1%	8.4%	5.3%	12.3%	6.5%	🟢	
ALTO AMAZONAS					0.0%	1.4%	0.7%					20.2%	5.8%	13.0%	12.3%	🟢	
DATEM DEL MARAÑÓN					0.0%	3.8%	1.9%					3.6%	3.4%	3.5%	1.7%	🟢	
LORETO					0.0%	2.4%	1.2%					12.9%	3.4%	8.1%	6.9%	🟢	
MARISCAL RAMON CASTILLA					7.1%	7.1%	7.1%					11.3%	4.3%	7.8%	0.7%	🟢	
MAYNAS				10.7%	4.1%	2.2%	5.7%				23.1%	3.7%	10.0%	12.2%	6.6%	🟢	
PUTUMAYO					0.4%	1.2%	0.8%					2.8%	4.5%	3.7%	2.9%	🟢	
REQUENA					12.5%	1.3%	6.9%					3.3%	6.1%	4.7%	-2.2%	🔴	
UCAYALI					3.5%	4.8%	4.1%					9.6%	4.6%	7.1%	3.0%	🟢	
MADRE DE DIOS				15.7%	4.7%	3.4%	7.9%			1.9%	28.5%	7.3%	7.8%	11.4%	3.5%	🟢	
MANU					0.3%	2.7%	1.5%					8.5%	4.1%	6.3%	4.8%	🟢	
TAHUAMANU					0.0%	0.2%	0.1%					4.9%	6.6%	5.7%	5.6%	🟢	
TAMBOPATA				15.7%	13.7%	7.1%	12.2%			1.9%	28.5%	8.6%	12.6%	12.9%	0.7%	🟢	
MOQUEGUA				4.3%	6.5%	3.8%	4.9%			3.3%	23.3%	13.0%	8.4%	12.0%	7.1%	🟢	
GENERAL SANCHEZ CERRO					5.1%	7.6%	6.3%					10.5%	5.0%	7.7%	1.4%	🟢	
ILO					9.8%	2.4%	6.1%					26.0%	12.8%	19.4%	13.3%	🟢	
MARISCAL NIETO				4.3%	4.6%	1.6%	3.5%			3.3%	23.3%	2.5%	7.6%	9.2%	5.7%	🟢	
PASCO				9.6%	12.5%	7.1%	9.7%			4.1%	7.9%	6.0%	11.2%	7.3%	-2.4%	🔴	
DANIEL ALCIDES CARRION					19.5%	6.8%	13.2%					3.2%	12.4%	7.8%	-5.4%	🔴	
OXAPAMPA					0.0%	10.6%	5.3%					11.7%	12.7%	12.2%	6.9%	🟢	
PASCO				9.6%	17.9%	4.1%	10.5%			4.1%	7.9%	3.1%	8.6%	5.9%	-4.6%	🔴	
PIURA				27.7%	7.0%	2.4%	12.4%				30.0%	14.2%	9.4%	17.9%	5.5%	🟢	
AYABACA					2.1%	3.5%	2.8%					7.1%	9.6%	8.4%	5.6%	🟢	
HUANACABAMBA					0.0%	2.2%	1.1%					3.6%	8.3%	6.0%	4.8%	🟢	
MORROPON					0.4%	1.4%	0.9%					8.4%	7.2%	7.8%	6.9%	🟢	
PAITA					19.5%	2.8%	11.2%					18.7%	13.9%	16.3%	5.1%	🟢	
PIURA				27.7%	19.7%	1.2%	16.2%				30.0%	13.7%	10.0%	17.9%	1.7%	🟢	
SECHURA					2.9%	0.0%	1.5%					10.8%	4.7%	7.7%	6.3%	🟢	

RESULTADOS COMPARADOS DE LA ENAGERD 2017 - ENAGERD 2018 POR TIPO DE ENTIDAD Y UBICACIÓN GEOGRÁFICA

DEPARTAMENTO / PROVINCIA	ENAGERD 2017							ENAGERD 2018							AVANCE 2017 - 2018	
	MINISTERIOS	ORGANISMOS PÚBLICOS	UNIVERSIDADES	GOBIERNO REGIONAL	MUNICIPALIDADES PROVINCIALES	MUNICIPALIDADES DISTRITALES	PROMEDIO 2017	MINISTERIOS	ORGANISMOS PÚBLICOS	UNIVERSIDADES	GOBIERNO REGIONAL	MUNICIPALIDADES PROVINCIALES	MUNICIPALIDADES DISTRITALES	PROMEDIO 2018		
SULLANA					11.3%	3.6%	7.4%					39.6%	10.0%	24.8%	17.4%	↑
TALARA					0.0%	4.8%	2.4%					12.1%	11.8%	11.9%	9.5%	↑
PUNO				16.7%	7.0%	4.1%	9.3%			2.9%		16.0%	9.2%	9.4%	0.1%	↑
AZANGARO					8.2%	2.6%	5.4%					3.2%	7.6%	5.4%	0.0%	↑
CARABAYA					10.8%	3.1%	7.0%					6.3%	11.8%	9.1%	2.1%	↑
CHUCUITO					8.2%	7.7%	7.9%					6.7%	8.9%	7.8%	-0.1%	↓
EL COLLAO					0.0%	8.9%	4.5%					7.7%	6.5%	7.1%	2.6%	↑
HUANCANE					10.7%	2.9%	6.8%					15.5%	9.0%	12.2%	5.4%	↑
LAMPA					0.0%	5.7%	2.9%					55.8%	10.5%	33.1%	30.3%	↑
MELGAR					0.8%	2.5%	1.7%					27.7%	5.9%	16.8%	15.1%	↑
MOHO					2.4%	3.2%	2.8%					16.3%	9.0%	12.7%	9.9%	↑
PUNO				16.7%	0.0%	1.9%	6.2%			2.9%		13.9%	10.0%	8.9%	2.7%	↑
SAN ANTONIO DE PUTINA					17.7%	5.8%	11.7%					15.3%	13.5%	14.4%	2.7%	↑
SAN ROMAN					13.5%	4.0%	8.7%					8.1%	7.0%	6.0%	-2.7%	↓
SANDIA					14.4%	0.0%	7.2%					17.2%	7.9%	12.6%	5.4%	↑
YUNGUYO					5.0%	4.6%	4.8%					15.0%	11.6%	13.3%	8.5%	↑
SAN MARTIN				22.8%	4.0%	4.3%	10.4%			6.6%	19.8%	10.5%	9.9%	11.7%	1.4%	↑
BELLAVISTA					0.0%	0.0%	0.0%					11.1%	10.8%	11.0%	11.0%	↑
EL DORADO					0.0%	4.6%	2.3%					1.2%	4.3%	2.8%	0.5%	↑
HUALLAGA					6.8%		6.8%					4.2%	6.4%	5.3%	-1.5%	↓
LAMAS					3.9%	3.2%	3.6%					2.4%	10.5%	6.4%	2.8%	↑
MARISCAL CACERES					5.2%	8.0%	6.6%					5.0%	11.0%	8.0%	1.4%	↑
MOYOBAMBA				22.8%	8.7%	2.9%	11.5%				19.8%	13.8%	7.6%	13.7%	2.3%	↑
PICOTA					6.0%	1.8%	3.9%					41.9%	5.3%	23.6%	19.7%	↑
RIOJA					1.8%	9.1%	5.5%					2.4%	27.1%	14.7%	9.3%	↑
SAN MARTIN					6.1%	4.4%	5.2%			6.6%		13.5%	4.9%	8.3%	3.1%	↑
TOCACHE					1.7%		1.7%					9.2%	11.2%	10.2%	8.6%	↑
TACNA				20.2%	4.1%	4.0%	9.4%			12.1%	46.8%	17.2%	8.2%	21.1%	11.6%	↑
CANDARAVE					3.0%	0.9%	2.0%					3.9%	2.9%	3.4%	1.5%	↑
JORGE BASADRE					0.0%	5.7%	2.9%					11.8%	9.9%	10.8%	8.0%	↑
TACNA				20.2%	10.5%	8.6%	13.1%			12.1%	46.8%	45.5%	9.7%	28.5%	15.4%	↑
TARATA					2.9%	0.7%	1.8%					7.7%	10.2%	9.0%	7.2%	↑
TUMBES				12.5%	7.7%	3.2%	7.8%			17.5%	28.0%	12.5%	11.8%	17.4%	9.6%	↑
CONTRALMIRANTE VILLAR					11.3%	0.6%	6.0%					17.2%	13.1%	15.1%	9.2%	↑
TUMBES				12.5%	7.5%	5.7%	8.6%			17.5%	28.0%	8.4%	11.0%	16.2%	7.6%	↑
ZARUMILLA					4.2%	3.4%	3.8%					11.8%	11.3%	11.6%	7.8%	↑
UCAYALI				18.5%	8.1%	4.8%	10.5%				28.8%	10.0%	9.4%	16.1%	5.6%	↑
ATALAYA					8.7%	3.5%	6.1%					17.6%	11.9%	14.8%	8.6%	↑
CORONEL PORTILLO				18.5%	17.6%	6.4%	14.1%				28.8%	9.6%	9.2%	15.9%	1.7%	↑
PADRE ABAD					4.6%	4.6%	4.6%					9.6%	7.1%	8.4%	3.8%	↑
PURUS					1.6%		1.6%					3.1%		3.1%	1.5%	↑
TOTAL	11.8%	5.7%	-	15.6%	7.6%	4.3%	9.0%	19.2%	11.1%	5.7%	23.7%	12.7%	7.8%	13.0%	4.0%	↑

ANEXO 06
RESULTADOS PONDERADOS ENAGERD 2017 – ENAGERD 2018
POR ENTIDAD Y OBJETIVOS ESTRATÉGICOS

RESULTADOS COMPARADOS DE LA ENAGERD 2017 - ENAGERD 2018 POR ENTIDAD

N°	UBIGEO	DEPARTAMENTO	PROVINCIA	DISTRITO	NOMBRE DE LA ENTIDAD	TIPO ORGANISMO	ENAGERD 2017	ENAGERD 2018	VARIACION
1	01	AMAZONAS	CHACHAPOYAS	N/A	GOBIERNO REGIONAL DE AMAZONAS	REGIONAL	7.8%	7.5%	-0.3%
2	010101	AMAZONAS	CHACHAPOYAS	CHACHAPOYAS	MUNICIPALIDAD PROVINCIAL DE CHACHAPOYAS	PROVINCIAL	2.9%	19.7%	16.8%
3	010102	AMAZONAS	CHACHAPOYAS	ASUNCION	MUNICIPALIDAD DISTRITAL DE ASUNCION	DISTRITAL	0.0%	15.8%	15.8%
4	010103	AMAZONAS	CHACHAPOYAS	BALSAS	MUNICIPALIDAD DISTRITAL DE BALSAS	DISTRITAL	1.3%	4.2%	2.9%
5	010104	AMAZONAS	CHACHAPOYAS	CHETO	MUNICIPALIDAD DISTRITAL DE CHETO	DISTRITAL	0.6%	6.3%	5.7%
6	010105	AMAZONAS	CHACHAPOYAS	CHILUQUIN	MUNICIPALIDAD DISTRITAL DE CHILUQUIN	DISTRITAL		5.5%	5.5%
7	010106	AMAZONAS	CHACHAPOYAS	CHUQUIBAMBA	MUNICIPALIDAD DISTRITAL DE CHUQUIBAMBA	DISTRITAL		3.7%	3.7%
8	010107	AMAZONAS	CHACHAPOYAS	GRANADA	MUNICIPALIDAD DISTRITAL DE GRANADA	DISTRITAL	0.0%	9.4%	9.4%
9	010108	AMAZONAS	CHACHAPOYAS	HUANCAS	MUNICIPALIDAD DISTRITAL DE HUANCAS	DISTRITAL	2.5%	4.8%	2.3%
10	010109	AMAZONAS	CHACHAPOYAS	LA JALCA	MUNICIPALIDAD DISTRITAL DE LA JALCA	DISTRITAL		3.7%	3.7%
11	010110	AMAZONAS	CHACHAPOYAS	LEIMBAMBA	MUNICIPALIDAD DISTRITAL DE LEIMBAMBA	DISTRITAL	7.1%	3.7%	-3.4%
12	010111	AMAZONAS	CHACHAPOYAS	LEVANTO	MUNICIPALIDAD DISTRITAL DE LEVANTO	DISTRITAL		9.7%	9.7%
13	010112	AMAZONAS	CHACHAPOYAS	MAGDALENA	MUNICIPALIDAD DISTRITAL DE MAGDALENA	DISTRITAL	1.9%	9.1%	7.2%
14	010113	AMAZONAS	CHACHAPOYAS	MARISCAL CASTILLA	MUNICIPALIDAD DISTRITAL DE MARISCAL CASTILLA	DISTRITAL	0.9%	11.5%	10.6%
15	010114	AMAZONAS	CHACHAPOYAS	MOLINOPAMPA	MUNICIPALIDAD DISTRITAL DE MOLINOPAMPA	DISTRITAL	0.6%	2.6%	2.0%
16	010115	AMAZONAS	CHACHAPOYAS	MONTEVIDEO	MUNICIPALIDAD DISTRITAL DE MONTEVIDEO	DISTRITAL		2.8%	2.8%
17	010116	AMAZONAS	CHACHAPOYAS	OLLEROS	MUNICIPALIDAD DISTRITAL DE OLLEROS	DISTRITAL	2.5%	2.3%	-0.2%
18	010117	AMAZONAS	CHACHAPOYAS	QUINJALCA	MUNICIPALIDAD DISTRITAL DE QUINJALCA	DISTRITAL	2.1%	4.1%	2.0%
19	010118	AMAZONAS	CHACHAPOYAS	SAN FRANCISCO DE DAGUAS	MUNICIPALIDAD DISTRITAL DE SAN FRANCISCO DE DAGUAS	DISTRITAL	2.4%	2.6%	0.2%
20	010119	AMAZONAS	CHACHAPOYAS	SAN ISIDRO DE MAINO	MUNICIPALIDAD DISTRITAL DE SAN ISIDRO DE MAINO	DISTRITAL	3.4%	6.8%	3.4%
21	010120	AMAZONAS	CHACHAPOYAS	SOLOCO	MUNICIPALIDAD DISTRITAL DE SOLOCO	DISTRITAL		2.6%	2.6%
22	010121	AMAZONAS	CHACHAPOYAS	SONCHE	MUNICIPALIDAD DISTRITAL DE SONCHE	DISTRITAL		8.1%	8.1%
23	010201	AMAZONAS	BAGUA	BAGUA	MUNICIPALIDAD PROVINCIAL DE BAGUA	PROVINCIAL	6.4%	3.0%	-3.4%
24	010202	AMAZONAS	BAGUA	ARAMANGO	MUNICIPALIDAD DISTRITAL DE ARAMANGO	DISTRITAL	0.0%	12.0%	12.0%
25	010203	AMAZONAS	BAGUA	COPALLIN	MUNICIPALIDAD DISTRITAL DE COPALLIN	DISTRITAL	6.8%	4.7%	-2.1%
26	010204	AMAZONAS	BAGUA	EL PARCO	MUNICIPALIDAD DISTRITAL DE EL PARCO	DISTRITAL		13.1%	13.1%
27	010205	AMAZONAS	BAGUA	IMAZA	MUNICIPALIDAD DISTRITAL DE IMAZA	DISTRITAL	0.0%	12.4%	12.4%
28	010206	AMAZONAS	BAGUA	LA PECA	MUNICIPALIDAD DISTRITAL DE LA PECA	DISTRITAL	0.4%	12.6%	12.2%
29	010301	AMAZONAS	BONGARA	JUMBILLA	MUNICIPALIDAD PROVINCIAL DE BONGARA	PROVINCIAL	0.5%	15.8%	15.3%
30	010302	AMAZONAS	BONGARA	CHISQUILLA	MUNICIPALIDAD DISTRITAL DE CHISQUILLA	DISTRITAL		2.1%	2.1%
31	010303	AMAZONAS	BONGARA	CHURUJA	MUNICIPALIDAD DISTRITAL DE CHURUJA	DISTRITAL	2.2%	6.2%	4.0%
32	010304	AMAZONAS	BONGARA	COROSHA	MUNICIPALIDAD DISTRITAL DE COROSHA	DISTRITAL		31.1%	31.1%
33	010305	AMAZONAS	BONGARA	CUISPES	MUNICIPALIDAD DISTRITAL DE CUIPES	DISTRITAL	0.0%	2.7%	2.7%
34	010306	AMAZONAS	BONGARA	FLORIDA	MUNICIPALIDAD DISTRITAL DE FLORIDA	DISTRITAL		17.9%	17.9%
35	010307	AMAZONAS	BONGARA	JAZAN	MUNICIPALIDAD DISTRITAL DE JAZAN	DISTRITAL	4.7%	3.2%	-1.5%
36	010308	AMAZONAS	BONGARA	RECTA	MUNICIPALIDAD DISTRITAL DE RECTA	DISTRITAL		2.1%	2.1%
37	010309	AMAZONAS	BONGARA	SAN CARLOS	MUNICIPALIDAD DISTRITAL DE SAN CARLOS	DISTRITAL	2.6%	2.1%	-0.5%
38	010310	AMAZONAS	BONGARA	SHIPASBAMBA	MUNICIPALIDAD DISTRITAL DE SHIPASBAMBA	DISTRITAL		8.8%	8.8%
39	010311	AMAZONAS	BONGARA	VALERA	MUNICIPALIDAD DISTRITAL DE VALERA	DISTRITAL		2.1%	2.1%
40	010312	AMAZONAS	BONGARA	YAMBRASBAMBA	MUNICIPALIDAD DISTRITAL DE YAMBRASBAMBA	DISTRITAL	2.2%	6.1%	3.9%
41	010401	AMAZONAS	CONDORCANQUI	NIEVA	MUNICIPALIDAD PROVINCIAL DE CONDORCANQUI	PROVINCIAL	10.7%	7.6%	-3.1%
42	010402	AMAZONAS	CONDORCANQUI	EL CENEP	MUNICIPALIDAD DISTRITAL DE EL CENEP	DISTRITAL	0.9%	14.5%	13.6%
43	010403	AMAZONAS	CONDORCANQUI	RIO SANTIAGO	MUNICIPALIDAD DISTRITAL DE RIO SANTIAGO	DISTRITAL	0.0%	3.1%	3.1%
44	010501	AMAZONAS	LUYA	LAMUD	MUNICIPALIDAD PROVINCIAL DE LUYA	PROVINCIAL	14.7%	17.6%	2.9%
45	010502	AMAZONAS	LUYA	CAMPORREDONDO	MUNICIPALIDAD DISTRITAL DE CAMPORREDONDO	DISTRITAL		4.0%	4.0%
46	010503	AMAZONAS	LUYA	COCABAMBA	MUNICIPALIDAD DISTRITAL DE COCABAMBA	DISTRITAL		5.0%	5.0%
47	010504	AMAZONAS	LUYA	COLCAMAR	MUNICIPALIDAD DISTRITAL DE COLCAMAR	DISTRITAL	4.0%	2.2%	-1.8%
48	010505	AMAZONAS	LUYA	CONILA	MUNICIPALIDAD DISTRITAL DE CONILA	DISTRITAL		2.6%	2.6%
49	010506	AMAZONAS	LUYA	INGUILPATA	MUNICIPALIDAD DISTRITAL DE INGUILPATA	DISTRITAL	1.9%	2.9%	1.0%
50	010507	AMAZONAS	LUYA	LONGUITA	MUNICIPALIDAD DISTRITAL DE LONGUITA	DISTRITAL		4.5%	4.5%
51	010508	AMAZONAS	LUYA	LONYA CHICO	MUNICIPALIDAD DISTRITAL DE LONYA CHICO	DISTRITAL	3.4%	3.6%	0.2%
52	010509	AMAZONAS	LUYA	LUYA	MUNICIPALIDAD DISTRITAL DE LUYA	DISTRITAL	3.3%	13.5%	10.2%
53	010510	AMAZONAS	LUYA	LUYA VIEJO	MUNICIPALIDAD DISTRITAL DE LUYA VIEJO	DISTRITAL	5.8%	7.0%	1.2%
54	010511	AMAZONAS	LUYA	MARIA	MUNICIPALIDAD DISTRITAL DE MARIA	DISTRITAL	2.4%	13.6%	11.2%
55	010512	AMAZONAS	LUYA	OCALLI	MUNICIPALIDAD DISTRITAL DE OCALLI	DISTRITAL		7.0%	7.0%
56	010513	AMAZONAS	LUYA	OCUMAL	MUNICIPALIDAD DISTRITAL DE OCUMAL	DISTRITAL		2.7%	2.7%
57	010514	AMAZONAS	LUYA	PISUQUIA	MUNICIPALIDAD DISTRITAL DE PISUQUIA	DISTRITAL		4.2%	4.2%
58	010515	AMAZONAS	LUYA	PROVIDENCIA	MUNICIPALIDAD DISTRITAL DE PROVIDENCIA	DISTRITAL		12.8%	12.8%
59	010516	AMAZONAS	LUYA	SAN CRISTOBAL	MUNICIPALIDAD DISTRITAL DE SAN CRISTOBAL	DISTRITAL	1.4%	2.0%	0.6%
60	010517	AMAZONAS	LUYA	SAN FRANCISCO DE YESO	MUNICIPALIDAD DISTRITAL DE SAN FRANCISCO DE YESO	DISTRITAL	3.2%	3.3%	0.1%
61	010518	AMAZONAS	LUYA	SAN JERONIMO	MUNICIPALIDAD DISTRITAL DE SAN JERONIMO	DISTRITAL		3.7%	3.7%
62	010519	AMAZONAS	LUYA	SAN JUAN DE LOPECANCHA	MUNICIPALIDAD DISTRITAL DE SAN JUAN DE LOPECANCHA	DISTRITAL	0.0%	2.3%	2.3%
63	010520	AMAZONAS	LUYA	SANTA CATALINA	MUNICIPALIDAD DISTRITAL DE SANTA CATALINA	DISTRITAL	3.3%	5.6%	2.3%
64	010521	AMAZONAS	LUYA	SANTO TOMAS	MUNICIPALIDAD DISTRITAL DE SANTO TOMAS	DISTRITAL	2.2%	2.1%	-0.1%
65	010522	AMAZONAS	LUYA	TINGO	MUNICIPALIDAD DISTRITAL DE TINGO	DISTRITAL	2.2%	1.9%	-0.3%
66	010523	AMAZONAS	LUYA	TRITA	MUNICIPALIDAD DISTRITAL DE TRITA	DISTRITAL		2.1%	2.1%
67	010601	AMAZONAS	RODRIGUEZ DE MENDOZA	SAN NICOLAS	MUNICIPALIDAD PROVINCIAL DE RODRIGUEZ DE MENDOZA	PROVINCIAL	2.7%	2.6%	-0.1%
68	010602	AMAZONAS	RODRIGUEZ DE MENDOZA	CHIRIMOTO	MUNICIPALIDAD DISTRITAL DE CHIRIMOTO	DISTRITAL		10.5%	10.5%
69	010603	AMAZONAS	RODRIGUEZ DE MENDOZA	COCHAMAL	MUNICIPALIDAD DISTRITAL DE COCHAMAL	DISTRITAL		1.7%	1.7%
70	010604	AMAZONAS	RODRIGUEZ DE MENDOZA	HUAMBO	MUNICIPALIDAD DISTRITAL DE HUAMBO	DISTRITAL	0.1%	2.9%	2.9%
71	010605	AMAZONAS	RODRIGUEZ DE MENDOZA	LIMABAMBA	MUNICIPALIDAD DISTRITAL DE LIMABAMBA	DISTRITAL		2.4%	2.4%
72	010606	AMAZONAS	RODRIGUEZ DE MENDOZA	LONGAR	MUNICIPALIDAD DISTRITAL DE LONGAR	DISTRITAL		9.5%	9.5%
73	010607	AMAZONAS	RODRIGUEZ DE MENDOZA	MARISCAL BENAVIDES	MUNICIPALIDAD DISTRITAL DE MARISCAL BENAVIDES	DISTRITAL		8.4%	8.4%

RESULTADOS COMPARADOS DE LA ENAGERD 2017 - ENAGERD 2018 POR ENTIDAD

N°	UBIGEO	DEPARTAMENTO	PROVINCIA	DISTRITO	NOMBRE DE LA ENTIDAD	TIPO ORGANISMO	ENAGERD 2017	ENAGERD 2018	VARIACION
74	010608	AMAZONAS	RODRIGUEZ DE MENDOZA	MILPUC	MUNICIPALIDAD DISTRITAL DE MILPUC	DISTRITAL	0.6%	3.0%	2.4%
75	010609	AMAZONAS	RODRIGUEZ DE MENDOZA	OMIA	MUNICIPALIDAD DISTRITAL DE OMIA	DISTRITAL	6.6%	9.7%	3.2%
76	010610	AMAZONAS	RODRIGUEZ DE MENDOZA	SANTA ROSA	MUNICIPALIDAD DISTRITAL DE SANTA ROSA	DISTRITAL		2.1%	2.1%
77	010611	AMAZONAS	RODRIGUEZ DE MENDOZA	TOTORA	MUNICIPALIDAD DISTRITAL DE TOTORA	DISTRITAL		3.2%	3.2%
78	010612	AMAZONAS	RODRIGUEZ DE MENDOZA	VISTA ALEGRE	MUNICIPALIDAD DISTRITAL DE VISTA ALEGRE	DISTRITAL		4.2%	4.2%
79	010701	AMAZONAS	UTCUBAMBA	BAGUA GRANDE	MUNICIPALIDAD PROVINCIAL DE UTCUBAMBA	PROVINCIAL	4.7%	15.4%	10.7%
80	010702	AMAZONAS	UTCUBAMBA	CAJARURO	MUNICIPALIDAD DISTRITAL DE CAJARURO	DISTRITAL	3.1%	5.9%	2.9%
81	010703	AMAZONAS	UTCUBAMBA	CUMBA	MUNICIPALIDAD DISTRITAL DE CUMBA	DISTRITAL	0.5%	8.1%	7.6%
82	010704	AMAZONAS	UTCUBAMBA	EL MILAGRO	MUNICIPALIDAD DISTRITAL DE EL MILAGRO	DISTRITAL	1.8%	4.4%	2.6%
83	010705	AMAZONAS	UTCUBAMBA	JAMALCA	MUNICIPALIDAD DISTRITAL DE JAMALCA	DISTRITAL		13.2%	13.2%
84	010706	AMAZONAS	UTCUBAMBA	LONYA GRANDE	MUNICIPALIDAD DISTRITAL DE LONYA GRANDE	DISTRITAL		14.0%	14.0%
85	010707	AMAZONAS	UTCUBAMBA	YAMON	MUNICIPALIDAD DISTRITAL DE YAMON	DISTRITAL	0.7%	7.2%	6.5%
86	02	ANCASH	HUARAZ	N/A	GOBIERNO REGIONAL DE ANCASH	REGIONAL	0.0%	22.3%	22.3%
87	020101	ANCASH	HUARAZ	HUARAZ	MUNICIPALIDAD PROVINCIAL DE HUARAZ	PROVINCIAL	24.2%	27.6%	3.4%
88	020102	ANCASH	HUARAZ	COCHABAMBA	MUNICIPALIDAD DISTRITAL DE COCHABAMBA	DISTRITAL	4.2%	9.7%	5.5%
89	020103	ANCASH	HUARAZ	COLCABAMBA	MUNICIPALIDAD DISTRITAL DE COLCABAMBA	DISTRITAL	7.0%	12.2%	5.2%
90	020104	ANCASH	HUARAZ	HUANCHAY	MUNICIPALIDAD DISTRITAL DE HUANCHAY	DISTRITAL	6.3%	3.7%	-2.6%
91	020105	ANCASH	HUARAZ	INDEPENDENCIA	MUNICIPALIDAD DISTRITAL DE INDEPENDENCIA	DISTRITAL	25.6%	29.7%	4.1%
92	020106	ANCASH	HUARAZ	JANGAS	MUNICIPALIDAD DISTRITAL DE JANGAS	DISTRITAL	5.6%	3.8%	-1.9%
93	020107	ANCASH	HUARAZ	LA LIBERTAD	MUNICIPALIDAD DISTRITAL DE LA LIBERTAD	DISTRITAL	0.0%	2.4%	2.4%
94	020108	ANCASH	HUARAZ	OLLEROS	MUNICIPALIDAD DISTRITAL DE OLLEROS	DISTRITAL		1.7%	1.7%
95	020109	ANCASH	HUARAZ	PAMPAS GRANDE	MUNICIPALIDAD DISTRITAL DE PAMPAS GRANDE	DISTRITAL	4.4%	7.6%	3.2%
96	020110	ANCASH	HUARAZ	PARIACOTO	MUNICIPALIDAD DISTRITAL DE PARIACOTO	DISTRITAL	2.8%	6.7%	3.9%
97	020111	ANCASH	HUARAZ	PIRA	MUNICIPALIDAD DISTRITAL DE PIRA	DISTRITAL	0.0%	7.2%	7.2%
98	020112	ANCASH	HUARAZ	TARICA	MUNICIPALIDAD DISTRITAL DE TARICA	DISTRITAL	1.8%	17.6%	15.8%
99	020201	ANCASH	AUIA	AUIA	MUNICIPALIDAD PROVINCIAL DE AUIA	PROVINCIAL	15.3%	3.9%	-11.5%
100	020202	ANCASH	AUIA	CORIS	MUNICIPALIDAD DISTRITAL DE CORIS	DISTRITAL		3.6%	3.6%
101	020203	ANCASH	AUIA	HUACLLAN	MUNICIPALIDAD DISTRITAL DE HUACLLAN	DISTRITAL		5.2%	5.2%
102	020204	ANCASH	AUIA	LA MERCED	MUNICIPALIDAD DISTRITAL DE LA MERCED	DISTRITAL	5.3%	2.6%	-2.7%
103	020205	ANCASH	AUIA	SUCCHA	MUNICIPALIDAD DISTRITAL DE SUCCCHA	DISTRITAL	0.0%	17.5%	17.5%
104	020301	ANCASH	ANTONIO RAYMONDI	LLAMELLIN	MUNICIPALIDAD PROVINCIAL DE ANTONIO RAYMONDI	PROVINCIAL	5.7%	5.1%	-0.6%
105	020302	ANCASH	ANTONIO RAYMONDI	ACZO	MUNICIPALIDAD DISTRITAL DE ACZO	DISTRITAL	0.0%	4.0%	4.0%
106	020303	ANCASH	ANTONIO RAYMONDI	CHACCHO	MUNICIPALIDAD DISTRITAL DE CHACCHO	DISTRITAL	2.8%	2.9%	0.2%
107	020304	ANCASH	ANTONIO RAYMONDI	CHINGAS	MUNICIPALIDAD DISTRITAL DE CHINGAS	DISTRITAL	3.3%	1.9%	-1.4%
108	020305	ANCASH	ANTONIO RAYMONDI	MIRGAS	MUNICIPALIDAD DISTRITAL DE MIRGAS	DISTRITAL		4.3%	4.3%
109	020306	ANCASH	ANTONIO RAYMONDI	SAN JUAN DE RONTOY	MUNICIPALIDAD DISTRITAL DE SAN JUAN DE RONTOY	DISTRITAL	16.3%	14.9%	-1.4%
110	020401	ANCASH	ASUNCION	GHACAS	MUNICIPALIDAD PROVINCIAL DE ASUNCION	PROVINCIAL	9.2%	8.7%	-0.5%
111	020402	ANCASH	ASUNCION	ACOHACA	MUNICIPALIDAD DISTRITAL DE ACOHACA	DISTRITAL	2.7%	6.5%	3.9%
112	020501	ANCASH	BOLOGNESI	CHIQUIAN	MUNICIPALIDAD PROVINCIAL DE BOLOGNESI	PROVINCIAL	7.8%	2.5%	-5.3%
113	020502	ANCASH	BOLOGNESI	ABELARDO PARDO LEZAMETA	MUNICIPALIDAD DISTRITAL DE ABELARDO PARDO LEZAMETA	DISTRITAL		3.0%	3.0%
114	020503	ANCASH	BOLOGNESI	ANTONIO RAYMONDI	MUNICIPALIDAD DISTRITAL DE ANTONIO RAYMONDI	DISTRITAL	4.1%	3.4%	-0.8%
115	020504	ANCASH	BOLOGNESI	AQUIA	MUNICIPALIDAD DISTRITAL DE AQUIA	DISTRITAL		1.6%	1.6%
116	020505	ANCASH	BOLOGNESI	CAJACAY	MUNICIPALIDAD DISTRITAL DE CAJACAY	DISTRITAL	3.7%	0.0%	-3.7%
117	020506	ANCASH	BOLOGNESI	CANIS	MUNICIPALIDAD DISTRITAL DE CANIS	DISTRITAL	3.6%	2.9%	-0.7%
118	020507	ANCASH	BOLOGNESI	COLQUIOC	MUNICIPALIDAD DISTRITAL DE COLQUIOC	DISTRITAL	2.2%	4.2%	2.0%
119	020508	ANCASH	BOLOGNESI	HUALLANCA	MUNICIPALIDAD DISTRITAL DE HUALLANCA	DISTRITAL		1.7%	1.7%
120	020509	ANCASH	BOLOGNESI	HUASTA	MUNICIPALIDAD DISTRITAL DE HUASTA	DISTRITAL	2.0%	2.7%	0.6%
121	020510	ANCASH	BOLOGNESI	HUAYLLACAYAN	MUNICIPALIDAD DISTRITAL DE HUAYLLACAYAN	DISTRITAL		1.7%	1.7%
122	020511	ANCASH	BOLOGNESI	LA PRIMAVERA	MUNICIPALIDAD DISTRITAL DE LA PRIMAVERA	DISTRITAL	3.5%	2.1%	-1.4%
123	020512	ANCASH	BOLOGNESI	MANGAS	MUNICIPALIDAD DISTRITAL DE MANGAS	DISTRITAL		2.8%	2.8%
124	020513	ANCASH	BOLOGNESI	PACLLON	MUNICIPALIDAD DISTRITAL DE PACLLON	DISTRITAL		2.1%	2.1%
125	020514	ANCASH	BOLOGNESI	SAN MIGUEL DE CORPANQUI	MUNICIPALIDAD DISTRITAL DE SAN MIGUEL DE CORPANQUI	DISTRITAL		7.5%	7.5%
126	020515	ANCASH	BOLOGNESI	TICLLOS	MUNICIPALIDAD DISTRITAL DE TICLLOS	DISTRITAL		2.1%	2.1%
127	020601	ANCASH	CARHUAZ	CARHUAZ	MUNICIPALIDAD PROVINCIAL DE CARHUAZ	PROVINCIAL	4.4%	23.8%	19.4%
128	020602	ANCASH	CARHUAZ	ACOPAMPA	MUNICIPALIDAD DISTRITAL DE ACOPAMPA	DISTRITAL	4.6%	9.0%	4.4%
129	020603	ANCASH	CARHUAZ	AMASHCA	MUNICIPALIDAD DISTRITAL DE AMASHCA	DISTRITAL		11.5%	11.5%
130	020604	ANCASH	CARHUAZ	ANTA	MUNICIPALIDAD DISTRITAL DE ANTA	DISTRITAL	0.6%	8.7%	8.1%
131	020605	ANCASH	CARHUAZ	ATAQUERO	MUNICIPALIDAD DISTRITAL DE ATAQUERO	DISTRITAL		2.2%	2.2%
132	020606	ANCASH	CARHUAZ	MARCARA	MUNICIPALIDAD DISTRITAL DE MARCARA	DISTRITAL	0.0%	2.1%	2.1%
133	020607	ANCASH	CARHUAZ	PARIAHUANCA	MUNICIPALIDAD DISTRITAL DE PARIAHUANCA	DISTRITAL	3.3%	15.1%	11.8%
134	020608	ANCASH	CARHUAZ	SAN MIGUEL DE ACO	MUNICIPALIDAD DISTRITAL DE SAN MIGUEL DE ACO	DISTRITAL	9.7%	11.6%	2.0%
135	020609	ANCASH	CARHUAZ	SHILLA	MUNICIPALIDAD DISTRITAL DE SHILLA	DISTRITAL		7.3%	7.3%
136	020610	ANCASH	CARHUAZ	TINCO	MUNICIPALIDAD DISTRITAL DE TINCO	DISTRITAL		2.9%	2.9%
137	020611	ANCASH	CARHUAZ	YUNGAR	MUNICIPALIDAD DISTRITAL DE YUNGAR	DISTRITAL		6.3%	6.3%
138	020701	ANCASH	CARLOS FERMIN FITZCARRALD	SAN LUIS	MUNICIPALIDAD PROVINCIAL DE CARLOS FERMIN FITZCARRALD	PROVINCIAL	3.1%	1.7%	-1.4%
139	020702	ANCASH	CARLOS FERMIN FITZCARRALD	SAN NICOLAS	MUNICIPALIDAD DISTRITAL DE SAN NICOLAS	DISTRITAL		6.3%	6.3%
140	020703	ANCASH	CARLOS FERMIN FITZCARRALD	YAUYA	MUNICIPALIDAD DISTRITAL DE YAUYA	DISTRITAL	1.5%	10.7%	9.2%
141	020801	ANCASH	CASMA	CASMA	MUNICIPALIDAD PROVINCIAL DE CASMA	PROVINCIAL	7.6%	3.5%	-4.1%
142	020802	ANCASH	CASMA	BUENA VISTA ALTA	MUNICIPALIDAD DISTRITAL DE BUENA VISTA ALTA	DISTRITAL	0.0%	3.2%	3.2%
143	020803	ANCASH	CASMA	COMANDANTE NOEL	MUNICIPALIDAD DISTRITAL DE COMANDANTE NOEL	DISTRITAL	1.4%	10.2%	8.8%
144	020804	ANCASH	CASMA	YAUTAN	MUNICIPALIDAD DISTRITAL DE YAUTAN	DISTRITAL	3.8%	5.1%	1.3%
145	020901	ANCASH	CORONGO	CORONGO	MUNICIPALIDAD PROVINCIAL DE CORONGO	PROVINCIAL	0.0%	8.5%	8.5%

RESULTADOS COMPARADOS DE LA ENAGERD 2017 - ENAGERD 2018 POR ENTIDAD

N°	UBIGEO	DEPARTAMENTO	PROVINCIA	DISTRITO	NOMBRE DE LA ENTIDAD	TIPO ORGANISMO	ENAGERD 2017	ENAGERD 2018	VARIACION
146	020902	ANCASH	CORONGO	ACO	MUNICIPALIDAD DISTRITAL DE ACO	DISTRITAL	0.0%	10.2%	10.2%
147	020903	ANCASH	CORONGO	BAMBAS	MUNICIPALIDAD DISTRITAL DE BAMBAS	DISTRITAL		7.3%	7.3%
148	020904	ANCASH	CORONGO	CUSCA	MUNICIPALIDAD DISTRITAL DE CUSCA	DISTRITAL		8.0%	8.0%
149	020905	ANCASH	CORONGO	LA PAMPA	MUNICIPALIDAD DISTRITAL DE LA PAMPA	DISTRITAL		9.7%	9.7%
150	020906	ANCASH	CORONGO	YANAC	MUNICIPALIDAD DISTRITAL DE YANAC	DISTRITAL		1.9%	1.9%
151	020907	ANCASH	CORONGO	YUPAN	MUNICIPALIDAD DISTRITAL DE YUPAN	DISTRITAL		3.2%	3.2%
152	021001	ANCASH	HUARI	HUARI	MUNICIPALIDAD PROVINCIAL DE HUARI	PROVINCIAL	13.4%	13.7%	0.3%
153	021002	ANCASH	HUARI	ANRA	MUNICIPALIDAD DISTRITAL DE ANRA	DISTRITAL	0.0%	3.8%	3.8%
154	021003	ANCASH	HUARI	CAJAY	MUNICIPALIDAD DISTRITAL DE CAJAY	DISTRITAL	4.1%	3.5%	-0.6%
155	021004	ANCASH	HUARI	CHAVIN DE HUANTAR	MUNICIPALIDAD DISTRITAL DE CHAVIN DE HUANTAR	DISTRITAL	0.0%	7.7%	7.7%
156	021005	ANCASH	HUARI	HUACACHI	MUNICIPALIDAD DISTRITAL DE HUACACHI	DISTRITAL		7.4%	7.4%
157	021006	ANCASH	HUARI	HUACCHIS	MUNICIPALIDAD DISTRITAL DE HUACCHIS	DISTRITAL		1.9%	1.9%
158	021007	ANCASH	HUARI	HUACHIS	MUNICIPALIDAD DISTRITAL DE HUACHIS	DISTRITAL	3.8%	2.6%	-1.2%
159	021008	ANCASH	HUARI	HUANTAR	MUNICIPALIDAD DISTRITAL DE HUANTAR	DISTRITAL		2.1%	2.1%
160	021009	ANCASH	HUARI	MASIN	MUNICIPALIDAD DISTRITAL DE MASIN	DISTRITAL		4.0%	4.0%
161	021010	ANCASH	HUARI	PAUCAS	MUNICIPALIDAD DISTRITAL DE PAUCAS	DISTRITAL	1.2%	2.2%	1.0%
162	021011	ANCASH	HUARI	PONTO	MUNICIPALIDAD DISTRITAL DE PONTO	DISTRITAL		3.2%	3.2%
163	021012	ANCASH	HUARI	RAHUAPAMPA	MUNICIPALIDAD DISTRITAL DE RAHUAPAMPA	DISTRITAL	0.0%	2.9%	2.9%
164	021013	ANCASH	HUARI	RAPAYAN	MUNICIPALIDAD DISTRITAL DE RAPAYAN	DISTRITAL		3.6%	3.6%
165	021014	ANCASH	HUARI	SAN MARCOS	MUNICIPALIDAD DISTRITAL DE SAN MARCOS	DISTRITAL		15.1%	15.1%
166	021015	ANCASH	HUARI	SAN PEDRO DE CHANA	MUNICIPALIDAD DISTRITAL DE SAN PEDRO DE CHANA	DISTRITAL	0.4%	10.4%	10.0%
167	021016	ANCASH	HUARI	UCO	MUNICIPALIDAD DISTRITAL DE UCO	DISTRITAL		3.2%	3.2%
168	021101	ANCASH	HUARMY	HUARMY	MUNICIPALIDAD PROVINCIAL DE HUARMY	PROVINCIAL	3.2%	18.6%	15.4%
169	021102	ANCASH	HUARMY	COCHAPETI	MUNICIPALIDAD DISTRITAL DE COCHAPETI	DISTRITAL		1.9%	1.9%
170	021103	ANCASH	HUARMY	CULEBRAS	MUNICIPALIDAD DISTRITAL DE CULEBRAS	DISTRITAL	1.7%	8.0%	6.3%
171	021104	ANCASH	HUARMY	HUAYAN	MUNICIPALIDAD DISTRITAL DE HUAYAN	DISTRITAL	0.4%	11.4%	11.0%
172	021105	ANCASH	HUARMY	MALVAS	MUNICIPALIDAD DISTRITAL DE MALVAS	DISTRITAL		1.9%	1.9%
173	021201	ANCASH	HUAYLAS	CARAZ	MUNICIPALIDAD PROVINCIAL DE HUAYLAS	PROVINCIAL	2.5%	33.2%	30.7%
174	021202	ANCASH	HUAYLAS	HUALLANCA	MUNICIPALIDAD DISTRITAL DE HUALLANCA	DISTRITAL	8.1%	11.5%	3.5%
175	021203	ANCASH	HUAYLAS	HUATA	MUNICIPALIDAD DISTRITAL DE HUATA	DISTRITAL		7.3%	7.3%
176	021204	ANCASH	HUAYLAS	HUAYLAS	MUNICIPALIDAD DISTRITAL DE HUAYLAS	DISTRITAL	10.2%	13.2%	3.0%
177	021205	ANCASH	HUAYLAS	MATO	MUNICIPALIDAD DISTRITAL DE MATO	DISTRITAL	4.7%	9.9%	5.2%
178	021206	ANCASH	HUAYLAS	PAMPAROMAS	MUNICIPALIDAD DISTRITAL DE PAMPAROMAS	DISTRITAL	0.0%	0.0%	0.0%
179	021207	ANCASH	HUAYLAS	PUEBLO LIBRE	MUNICIPALIDAD DISTRITAL DE PUEBLO LIBRE	DISTRITAL	2.2%	10.7%	8.5%
180	021208	ANCASH	HUAYLAS	SANTA CRUZ	MUNICIPALIDAD DISTRITAL DE SANTA CRUZ	DISTRITAL	1.7%	28.3%	26.6%
181	021209	ANCASH	HUAYLAS	SANTO TORIBIO	MUNICIPALIDAD DISTRITAL DE SANTO TORIBIO	DISTRITAL	0.7%	6.6%	5.9%
182	021210	ANCASH	HUAYLAS	YURACMARCA	MUNICIPALIDAD DISTRITAL DE YURACMARCA	DISTRITAL	2.6%	7.6%	4.9%
183	021301	ANCASH	MARISCAL LUZURIAGA	PISCOBAMBA	MUNICIPALIDAD PROVINCIAL DE MARISCAL LUZURIAGA	PROVINCIAL	4.3%	9.5%	5.2%
184	021302	ANCASH	MARISCAL LUZURIAGA	CASCA	MUNICIPALIDAD DISTRITAL DE CASCA	DISTRITAL	2.7%	2.2%	-0.5%
185	021303	ANCASH	MARISCAL LUZURIAGA	ELEAZAR GUZMAN BARRON	MUNICIPALIDAD DISTRITAL DE ELEAZAR GUZMAN BARRON	DISTRITAL		3.4%	3.4%
186	021304	ANCASH	MARISCAL LUZURIAGA	FIDEL OLIVAS ESCUDERO	MUNICIPALIDAD DISTRITAL DE FIDEL OLIVAS ESCUDERO	DISTRITAL	1.4%	3.9%	2.5%
187	021305	ANCASH	MARISCAL LUZURIAGA	LLAMA	MUNICIPALIDAD DISTRITAL DE LLAMA	DISTRITAL		8.9%	8.9%
188	021306	ANCASH	MARISCAL LUZURIAGA	LLUMPA	MUNICIPALIDAD DISTRITAL DE LLUMPA	DISTRITAL	0.0%	6.5%	6.5%
189	021307	ANCASH	MARISCAL LUZURIAGA	LUCMA	MUNICIPALIDAD DISTRITAL DE LUCMA	DISTRITAL	7.2%	2.0%	-5.3%
190	021308	ANCASH	MARISCAL LUZURIAGA	MUSGA	MUNICIPALIDAD DISTRITAL DE MUSGA	DISTRITAL	1.6%	4.9%	3.3%
191	021401	ANCASH	OCROS	OCROS	MUNICIPALIDAD PROVINCIAL DE OCROS	PROVINCIAL	7.3%	1.2%	-6.1%
192	021402	ANCASH	OCROS	ACAS	MUNICIPALIDAD DISTRITAL DE ACAS	DISTRITAL	3.6%	2.3%	-1.3%
193	021403	ANCASH	OCROS	CAJAMARQUILLA	MUNICIPALIDAD DISTRITAL DE CAJAMARQUILLA	DISTRITAL		4.9%	4.9%
194	021404	ANCASH	OCROS	CARHUAPAMPA	MUNICIPALIDAD DISTRITAL DE CARHUAPAMPA	DISTRITAL	0.0%	2.1%	2.1%
195	021405	ANCASH	OCROS	COCHAS	MUNICIPALIDAD DISTRITAL DE COCHAS	DISTRITAL	3.1%	4.2%	1.1%
196	021406	ANCASH	OCROS	CONGAS	MUNICIPALIDAD DISTRITAL DE CONGAS	DISTRITAL	10.5%	4.8%	-5.7%
197	021407	ANCASH	OCROS	LLIPA	MUNICIPALIDAD DISTRITAL DE LLIPA	DISTRITAL	13.6%	15.6%	2.0%
198	021408	ANCASH	OCROS	SAN CRISTOBAL DE RAJAN	MUNICIPALIDAD DISTRITAL DE SAN CRISTOBAL DE RAJAN	DISTRITAL	1.6%	4.5%	2.9%
199	021409	ANCASH	OCROS	SAN PEDRO	MUNICIPALIDAD DISTRITAL DE SAN PEDRO	DISTRITAL	10.9%	5.9%	-5.0%
200	021410	ANCASH	OCROS	SANTIAGO DE CHILCAS	MUNICIPALIDAD DISTRITAL DE SANTIAGO DE CHILCAS	DISTRITAL	6.7%	2.1%	-4.6%
201	021501	ANCASH	PALLASCA	CABANA	MUNICIPALIDAD PROVINCIAL DE PALLASCA	PROVINCIAL	7.9%	16.9%	9.0%
202	021502	ANCASH	PALLASCA	BOLOGNESI	MUNICIPALIDAD DISTRITAL DE BOLOGNESI	DISTRITAL		3.8%	3.8%
203	021503	ANCASH	PALLASCA	CONCHUCOS	MUNICIPALIDAD DISTRITAL DE CONCHUCOS	DISTRITAL	1.3%	2.8%	1.5%
204	021504	ANCASH	PALLASCA	HUACASCHUQUE	MUNICIPALIDAD DISTRITAL DE HUACASCHUQUE	DISTRITAL		2.8%	2.8%
205	021505	ANCASH	PALLASCA	HUANDOVAL	MUNICIPALIDAD DISTRITAL DE HUANDOVAL	DISTRITAL	0.0%	2.5%	2.5%
206	021506	ANCASH	PALLASCA	LACABAMBA	MUNICIPALIDAD DISTRITAL DE LACABAMBA	DISTRITAL	6.5%	24.7%	18.3%
207	021507	ANCASH	PALLASCA	LLAPO	MUNICIPALIDAD DISTRITAL DE LLAPO	DISTRITAL		2.7%	2.7%
208	021508	ANCASH	PALLASCA	PALLASCA	MUNICIPALIDAD DISTRITAL DE PALLASCA	DISTRITAL	4.6%	3.1%	-1.5%
209	021509	ANCASH	PALLASCA	PAMPAS	MUNICIPALIDAD DISTRITAL DE PAMPAS	DISTRITAL	3.0%	27.6%	24.6%
210	021510	ANCASH	PALLASCA	SANTA ROSA	MUNICIPALIDAD DISTRITAL DE SANTA ROSA	DISTRITAL	1.5%	3.1%	1.6%
211	021511	ANCASH	PALLASCA	TAUCA	MUNICIPALIDAD DISTRITAL DE TAUCA	DISTRITAL		9.2%	9.2%
212	021601	ANCASH	POMABAMBA	POMABAMBA	MUNICIPALIDAD PROVINCIAL DE POMABAMBA	PROVINCIAL	13.0%	18.1%	5.1%
213	021602	ANCASH	POMABAMBA	HUAYLLAN	MUNICIPALIDAD DISTRITAL DE HUAYLLAN	DISTRITAL	8.8%	6.4%	-2.4%
214	021603	ANCASH	POMABAMBA	PAROBAMBA	MUNICIPALIDAD DISTRITAL DE PAROBAMBA	DISTRITAL		4.6%	4.6%
215	021604	ANCASH	POMABAMBA	QUINUABAMBA	MUNICIPALIDAD DISTRITAL DE QUINUABAMBA	DISTRITAL	6.2%	10.9%	4.6%
216	021701	ANCASH	RECUAY	RECUAY	MUNICIPALIDAD PROVINCIAL DE RECUAY	PROVINCIAL	14.9%	4.4%	-10.5%
217	021702	ANCASH	RECUAY	CATAC	MUNICIPALIDAD DISTRITAL DE CATAC	DISTRITAL	2.4%	13.5%	11.1%
218	021703	ANCASH	RECUAY	COTAPARACO	MUNICIPALIDAD DISTRITAL DE COTAPARACO	DISTRITAL	1.0%	2.4%	1.5%

RESULTADOS COMPARADOS DE LA ENAGERD 2017 - ENAGERD 2018 POR ENTIDAD

N°	UBIGEO	DEPARTAMENTO	PROVINCIA	DISTRITO	NOMBRE DE LA ENTIDAD	TIPO ORGANISMO	ENAGERD 2017	ENAGERD 2018	VARIACION
219	021704	ANCASH	RECUAY	HUAYLLAPAMPA	MUNICIPALIDAD DISTRITAL DE HUAYLLAPAMPA	DISTRITAL	11.9%	11.4%	-0.5%
220	021705	ANCASH	RECUAY	LLACLIN	MUNICIPALIDAD DISTRITAL DE LLACLIN	DISTRITAL		2.9%	2.9%
221	021706	ANCASH	RECUAY	MARCA	MUNICIPALIDAD DISTRITAL DE MARCA	DISTRITAL		2.5%	2.5%
222	021707	ANCASH	RECUAY	PAMPAS CHICO	MUNICIPALIDAD DISTRITAL DE PAMPAS CHICO	DISTRITAL		3.3%	3.3%
223	021708	ANCASH	RECUAY	PARARIN	MUNICIPALIDAD DISTRITAL DE PARARIN	DISTRITAL	1.0%	9.6%	8.6%
224	021709	ANCASH	RECUAY	TAPACOCHA	MUNICIPALIDAD DISTRITAL DE TAPACOCHA	DISTRITAL	10.5%	3.5%	-6.9%
225	021710	ANCASH	RECUAY	TICAPAMPA	MUNICIPALIDAD DISTRITAL DE TICAPAMPA	DISTRITAL		12.2%	12.2%
226	021801	ANCASH	SANTA	CHIMBOTE	MUNICIPALIDAD PROVINCIAL DEL SANTA	PROVINCIAL	14.4%	18.1%	3.7%
227	021802	ANCASH	SANTA	CACERES DEL PERU	MUNICIPALIDAD DISTRITAL DE CACERES DEL PERU	DISTRITAL		7.2%	7.2%
228	021803	ANCASH	SANTA	COISHCO	MUNICIPALIDAD DISTRITAL DE COISHCO	DISTRITAL	5.9%	3.9%	-2.1%
229	021804	ANCASH	SANTA	MACATE	MUNICIPALIDAD DISTRITAL DE MACATE	DISTRITAL		2.6%	2.6%
230	021805	ANCASH	SANTA	MORO	MUNICIPALIDAD DISTRITAL DE MORO	DISTRITAL		8.8%	8.8%
231	021806	ANCASH	SANTA	NEPEÑA	MUNICIPALIDAD DISTRITAL DE NEPEÑA	DISTRITAL	16.1%	6.7%	-9.4%
232	021807	ANCASH	SANTA	SAMANCO	MUNICIPALIDAD DISTRITAL DE SAMANCO	DISTRITAL	6.0%	24.6%	18.6%
233	021808	ANCASH	SANTA	SANTA	MUNICIPALIDAD DISTRITAL DE SANTA	DISTRITAL	8.3%	15.6%	7.3%
234	021809	ANCASH	SANTA	NUEVO CHIMBOTE	MUNICIPALIDAD DISTRITAL DE NUEVO CHIMBOTE	DISTRITAL		4.7%	4.7%
235	021901	ANCASH	SIHUAS	SIHUAS	MUNICIPALIDAD PROVINCIAL DE SIHUAS	PROVINCIAL	7.8%	2.8%	-4.9%
236	021902	ANCASH	SIHUAS	ACOBAMBA	MUNICIPALIDAD DISTRITAL DE ACOBAMBA	DISTRITAL		14.7%	14.7%
237	021903	ANCASH	SIHUAS	ALFONSO UGARTE	MUNICIPALIDAD DISTRITAL DE ALFONSO UGARTE	DISTRITAL		2.4%	2.4%
238	021904	ANCASH	SIHUAS	CASHAPAMPA	MUNICIPALIDAD DISTRITAL DE CASHAPAMPA	DISTRITAL		2.1%	2.1%
239	021905	ANCASH	SIHUAS	CHINGALPO	MUNICIPALIDAD DISTRITAL DE CHINGALPO	DISTRITAL		5.0%	5.0%
240	021906	ANCASH	SIHUAS	HUAYLLABAMBA	MUNICIPALIDAD DISTRITAL DE HUAYLLABAMBA	DISTRITAL		5.8%	5.8%
241	021907	ANCASH	SIHUAS	QUICHES	MUNICIPALIDAD DISTRITAL DE QUICHES	DISTRITAL	0.0%	1.7%	1.7%
242	021908	ANCASH	SIHUAS	RAGASH	MUNICIPALIDAD DISTRITAL DE RAGASH	DISTRITAL		3.2%	3.2%
243	021909	ANCASH	SIHUAS	SAN JUAN	MUNICIPALIDAD DISTRITAL DE SAN JUAN	DISTRITAL		5.0%	5.0%
244	021910	ANCASH	SIHUAS	SICSIAMBAMBA	MUNICIPALIDAD DISTRITAL DE SICSIAMBAMBA	DISTRITAL		0.0%	0.0%
245	022001	ANCASH	YUNGAY	YUNGAY	MUNICIPALIDAD PROVINCIAL DE YUNGAY	PROVINCIAL	18.6%	21.9%	3.3%
246	022002	ANCASH	YUNGAY	CASCAPARA	MUNICIPALIDAD DISTRITAL DE CASCAPARA	DISTRITAL	5.0%	10.3%	5.3%
247	022003	ANCASH	YUNGAY	MANCOS	MUNICIPALIDAD DISTRITAL DE MANCOS	DISTRITAL		9.2%	9.2%
248	022004	ANCASH	YUNGAY	MATACOTO	MUNICIPALIDAD DISTRITAL DE MATACOTO	DISTRITAL	4.4%	3.1%	-1.4%
249	022005	ANCASH	YUNGAY	QUILLO	MUNICIPALIDAD DISTRITAL DE QUILLO	DISTRITAL	6.0%	3.6%	-2.4%
250	022006	ANCASH	YUNGAY	RANRAHIRCA	MUNICIPALIDAD DISTRITAL DE RANRAHIRCA	DISTRITAL	4.5%	2.2%	-2.3%
251	022007	ANCASH	YUNGAY	SHUPLUY	MUNICIPALIDAD DISTRITAL DE SHUPLUY	DISTRITAL		10.8%	10.8%
252	022008	ANCASH	YUNGAY	YANAMA	MUNICIPALIDAD DISTRITAL DE YANAMA	DISTRITAL		18.9%	18.9%
253	03	APURIMAC	ABANCAY	N/A	GOBIERNO REGIONAL DE APURIMAC	REGIONAL	30.8%	37.2%	6.4%
254	030101	APURIMAC	ABANCAY	ABANCAY	MUNICIPALIDAD PROVINCIAL DE ABANCAY	PROVINCIAL	10.8%	6.7%	-4.1%
255	030102	APURIMAC	ABANCAY	CHACOCHÉ	MUNICIPALIDAD DISTRITAL DE CHACOCHÉ	DISTRITAL	0.0%	2.2%	2.2%
256	030103	APURIMAC	ABANCAY	CIRCA	MUNICIPALIDAD DISTRITAL DE CIRCA	DISTRITAL		3.3%	3.3%
257	030104	APURIMAC	ABANCAY	CURAHUASI	MUNICIPALIDAD DISTRITAL DE CURAHUASI	DISTRITAL	6.8%	9.6%	2.8%
258	030105	APURIMAC	ABANCAY	HUANIPACA	MUNICIPALIDAD DISTRITAL DE HUANIPACA	DISTRITAL		3.9%	3.9%
259	030106	APURIMAC	ABANCAY	LAMBRAMA	MUNICIPALIDAD DISTRITAL DE LAMBRAMA	DISTRITAL		0.0%	0.0%
260	030107	APURIMAC	ABANCAY	PICHIRHUA	MUNICIPALIDAD DISTRITAL DE PICHIRHUA	DISTRITAL		0.0%	0.0%
261	030108	APURIMAC	ABANCAY	SAN PEDRO DE CACHORA	MUNICIPALIDAD DISTRITAL DE SAN PEDRO DE CACHORA	DISTRITAL		7.5%	7.5%
262	030109	APURIMAC	ABANCAY	TAMBURCO	MUNICIPALIDAD DISTRITAL DE TAMBURCO	DISTRITAL		13.2%	13.2%
263	030201	APURIMAC	ANDAHUAYLAS	ANDAHUAYLAS	MUNICIPALIDAD PROVINCIAL DE ANDAHUAYLAS	PROVINCIAL	10.3%	2.1%	-8.2%
264	030202	APURIMAC	ANDAHUAYLAS	ANDARAPA	MUNICIPALIDAD DISTRITAL DE ANDARAPA	DISTRITAL		5.7%	5.7%
265	030203	APURIMAC	ANDAHUAYLAS	CHIARA	MUNICIPALIDAD DISTRITAL DE CHIARA	DISTRITAL		2.5%	2.5%
266	030204	APURIMAC	ANDAHUAYLAS	HUANCARAMA	MUNICIPALIDAD DISTRITAL DE HUANCARAMA	DISTRITAL	0.0%	0.0%	0.0%
267	030205	APURIMAC	ANDAHUAYLAS	HUANCARAY	MUNICIPALIDAD DISTRITAL DE HUANCARAY	DISTRITAL		0.0%	0.0%
268	030206	APURIMAC	ANDAHUAYLAS	HUAYANA	MUNICIPALIDAD DISTRITAL DE HUAYANA	DISTRITAL		29.7%	29.7%
269	030207	APURIMAC	ANDAHUAYLAS	KISHUARA	MUNICIPALIDAD DISTRITAL DE KISHUARA	DISTRITAL		8.1%	8.1%
270	030208	APURIMAC	ANDAHUAYLAS	PACOBAMBA	MUNICIPALIDAD DISTRITAL DE PACOBAMBA	DISTRITAL	0.0%	0.0%	0.0%
271	030209	APURIMAC	ANDAHUAYLAS	PACUCHA	MUNICIPALIDAD DISTRITAL DE PACUCHA	DISTRITAL	0.4%	0.7%	0.3%
272	030210	APURIMAC	ANDAHUAYLAS	PAMPACHIRI	MUNICIPALIDAD DISTRITAL DE PAMPACHIRI	DISTRITAL		6.0%	6.0%
273	030211	APURIMAC	ANDAHUAYLAS	POMACOCHA	MUNICIPALIDAD DISTRITAL DE POMACOCHA	DISTRITAL		12.7%	12.7%
274	030212	APURIMAC	ANDAHUAYLAS	SAN ANTONIO DE CACHI	MUNICIPALIDAD DISTRITAL DE SAN ANTONIO DE CACHI	DISTRITAL	0.0%	0.0%	0.0%
275	030213	APURIMAC	ANDAHUAYLAS	SAN JERONIMO	MUNICIPALIDAD DISTRITAL DE SAN JERONIMO	DISTRITAL		0.0%	0.0%
276	030214	APURIMAC	ANDAHUAYLAS	SAN MIGUEL DE CHACCRAMPA	MUNICIPALIDAD DISTRITAL DE SAN MIGUEL DE CHACCRAMPA	DISTRITAL	0.0%	7.2%	7.2%
277	030215	APURIMAC	ANDAHUAYLAS	SANTA MARIA DE CHICMO	MUNICIPALIDAD DISTRITAL DE SANTA MARIA DE CHICMO	DISTRITAL		8.2%	8.2%
278	030216	APURIMAC	ANDAHUAYLAS	TALAVERA	MUNICIPALIDAD DISTRITAL DE TALAVERA	DISTRITAL		3.5%	3.5%
279	030217	APURIMAC	ANDAHUAYLAS	TUMAY HUARACA	MUNICIPALIDAD DISTRITAL DE TUMAY HUARACA	DISTRITAL	9.5%	23.8%	14.4%
280	030218	APURIMAC	ANDAHUAYLAS	TURPO	MUNICIPALIDAD DISTRITAL DE TURPO	DISTRITAL		5.1%	5.1%
281	030219	APURIMAC	ANDAHUAYLAS	KAQUIABAMBA	MUNICIPALIDAD DISTRITAL DE KAQUIABAMBA	DISTRITAL		2.1%	2.1%
282	030220	APURIMAC	ANDAHUAYLAS	JOSE MARIA ARGUEDAS	MUNICIPALIDAD DISTRITAL DE JOSE MARIA ARGUEDAS	DISTRITAL	0.1%	6.8%	6.8%
283	030301	APURIMAC	ANTABAMBA	ANTABAMBA	MUNICIPALIDAD PROVINCIAL DE ANTABAMBA	PROVINCIAL	0.4%	17.2%	16.9%
284	030302	APURIMAC	ANTABAMBA	EL ORO	MUNICIPALIDAD DISTRITAL DE EL ORO	DISTRITAL	0.0%	4.7%	4.7%
285	030303	APURIMAC	ANTABAMBA	HUAQUIRCA	MUNICIPALIDAD DISTRITAL DE HUAQUIRCA	DISTRITAL		5.8%	5.8%
286	030304	APURIMAC	ANTABAMBA	JUAN ESPINOZA MEDRANO	MUNICIPALIDAD DISTRITAL DE JUAN ESPINOZA MEDRANO	DISTRITAL		15.0%	15.0%
287	030305	APURIMAC	ANTABAMBA	OROPESA	MUNICIPALIDAD DISTRITAL DE OROPESA	DISTRITAL	4.3%	2.8%	-1.5%
288	030306	APURIMAC	ANTABAMBA	PACHACONAS	MUNICIPALIDAD DISTRITAL DE PACHACONAS	DISTRITAL		2.2%	2.2%
289	030307	APURIMAC	ANTABAMBA	SABAINO	MUNICIPALIDAD DISTRITAL DE SABAINO	DISTRITAL		2.6%	2.6%
290	030401	APURIMAC	AYMARAES	CHALHUANCA	MUNICIPALIDAD PROVINCIAL DE AYMARAES	PROVINCIAL	13.4%	29.4%	15.9%

RESULTADOS COMPARADOS DE LA ENAGERD 2017 - ENAGERD 2018 POR ENTIDAD

N°	UBIGEO	DEPARTAMENTO	PROVINCIA	DISTRITO	NOMBRE DE LA ENTIDAD	TIPO ORGANISMO	ENAGERD 2017	ENAGERD 2018	VARIACION
291	030402	APURIMAC	AYMARAES	CAPAYA	MUNICIPALIDAD DISTRITAL DE CAPAYA	DISTRITAL	0.0%	20.7%	20.7%
292	030403	APURIMAC	AYMARAES	CARAYBAMBA	MUNICIPALIDAD DISTRITAL DE CARAYBAMBA	DISTRITAL		11.3%	11.3%
293	030404	APURIMAC	AYMARAES	CHAPIMARCA	MUNICIPALIDAD DISTRITAL DE CHAPIMARCA	DISTRITAL	0.1%	2.4%	2.3%
294	030405	APURIMAC	AYMARAES	COLCABAMBA	MUNICIPALIDAD DISTRITAL DE COLCABAMBA	DISTRITAL		2.4%	2.4%
295	030406	APURIMAC	AYMARAES	COTARUSE	MUNICIPALIDAD DISTRITAL DE COTARUSE	DISTRITAL	22.7%	5.2%	-17.5%
296	030407	APURIMAC	AYMARAES	IHUAYLLO	MUNICIPALIDAD DISTRITAL DE IHUAYLLO	DISTRITAL		11.6%	11.6%
297	030408	APURIMAC	AYMARAES	JUSTO APU SAHUARAURA	MUNICIPALIDAD DISTRITAL DE JUSTO APU SAHUARAURA	DISTRITAL		2.1%	2.1%
298	030409	APURIMAC	AYMARAES	LUCRE	MUNICIPALIDAD DISTRITAL DE LUCRE	DISTRITAL		8.3%	8.3%
299	030410	APURIMAC	AYMARAES	POCOHUANCA	MUNICIPALIDAD DISTRITAL DE POCOHUANCA	DISTRITAL		9.7%	9.7%
300	030411	APURIMAC	AYMARAES	SAN JUAN DE CHACÑA	MUNICIPALIDAD DISTRITAL DE SAN JUAN DE CHACÑA	DISTRITAL	2.3%	2.1%	-0.3%
301	030412	APURIMAC	AYMARAES	SAÑAYCA	MUNICIPALIDAD DISTRITAL DE SAÑAYCA	DISTRITAL	3.3%	18.4%	15.2%
302	030413	APURIMAC	AYMARAES	SORAYA	MUNICIPALIDAD DISTRITAL DE SORAYA	DISTRITAL	0.0%	4.4%	4.4%
303	030414	APURIMAC	AYMARAES	TAPAIRIHUA	MUNICIPALIDAD DISTRITAL DE TAPAIRIHUA	DISTRITAL		4.5%	4.5%
304	030415	APURIMAC	AYMARAES	TINTAY	MUNICIPALIDAD DISTRITAL DE TINTAY	DISTRITAL		9.6%	9.6%
305	030416	APURIMAC	AYMARAES	TORAYA	MUNICIPALIDAD DISTRITAL DE TORAYA	DISTRITAL	3.2%	3.7%	0.6%
306	030417	APURIMAC	AYMARAES	YANACA	MUNICIPALIDAD DISTRITAL DE YANACA	DISTRITAL		0.0%	0.0%
307	030501	APURIMAC	COTABAMBAS	TAMBOBAMBA	MUNICIPALIDAD PROVINCIAL DE COTABAMBAS	PROVINCIAL	0.0%	2.7%	2.7%
308	030502	APURIMAC	COTABAMBAS	COTABAMBAS	MUNICIPALIDAD DISTRITAL DE COTABAMBAS	DISTRITAL		0.0%	0.0%
309	030503	APURIMAC	COTABAMBAS	COYLLURQUI	MUNICIPALIDAD DISTRITAL DE COYLLURQUI	DISTRITAL		19.2%	19.2%
310	030504	APURIMAC	COTABAMBAS	HAQUIRA	MUNICIPALIDAD DISTRITAL DE HAQUIRA	DISTRITAL		8.6%	8.6%
311	030505	APURIMAC	COTABAMBAS	MARA	MUNICIPALIDAD DISTRITAL DE MARA	DISTRITAL		3.8%	3.8%
312	030506	APURIMAC	COTABAMBAS	CHALLHUAHUACHO	MUNICIPALIDAD DISTRITAL DE CHALLHUAHUACHO	DISTRITAL		7.7%	7.7%
313	030601	APURIMAC	CHINCHEROS	CHINCHEROS	MUNICIPALIDAD PROVINCIAL DE CHINCHEROS	PROVINCIAL	1.6%	32.2%	30.7%
314	030602	APURIMAC	CHINCHEROS	ANCO_HUALLO	MUNICIPALIDAD DISTRITAL DE ANCO_HUALLO	DISTRITAL	0.0%	13.1%	13.1%
315	030603	APURIMAC	CHINCHEROS	COCHARCAS	MUNICIPALIDAD DISTRITAL DE COCHARCAS	DISTRITAL	0.0%	14.3%	14.3%
316	030604	APURIMAC	CHINCHEROS	HUACCANA	MUNICIPALIDAD DISTRITAL DE HUACCANA	DISTRITAL	0.1%	14.4%	14.4%
317	030605	APURIMAC	CHINCHEROS	OCOBAMBA	MUNICIPALIDAD DISTRITAL DE OCOBAMBA	DISTRITAL	0.0%	13.2%	13.2%
318	030606	APURIMAC	CHINCHEROS	ONGOY	MUNICIPALIDAD DISTRITAL DE ONGOY	DISTRITAL	0.0%	17.7%	17.7%
319	030607	APURIMAC	CHINCHEROS	URANMARCA	MUNICIPALIDAD DISTRITAL DE URANMARCA	DISTRITAL		0.8%	0.8%
320	030608	APURIMAC	CHINCHEROS	RANRACANCHA	MUNICIPALIDAD DISTRITAL DE RANRACANCHA	DISTRITAL	0.5%	16.3%	15.8%
321	030609	APURIMAC	CHINCHEROS	ROCCHACC	MUNICIPALIDAD DISTRITAL DE ROCCHACC	DISTRITAL		13.5%	13.5%
322	030610	APURIMAC	CHINCHEROS	EL PORVENIR	MUNICIPALIDAD DISTRITAL DE EL PORVENIR	DISTRITAL		2.1%	2.1%
323	030611	APURIMAC	CHINCHEROS	LOS CHANKAS	MUNICIPALIDAD DISTRITAL DE LOS CHANKAS	DISTRITAL		12.9%	12.9%
324	030701	APURIMAC	GRAU	CHUQUIBAMBILLA	MUNICIPALIDAD PROVINCIAL DE GRAU	PROVINCIAL	9.2%	15.3%	6.1%
325	030702	APURIMAC	GRAU	CURPAHUASI	MUNICIPALIDAD DISTRITAL DE CURPAHUASI	DISTRITAL		44.3%	44.3%
326	030703	APURIMAC	GRAU	GAMARRA	MUNICIPALIDAD DISTRITAL DE GAMARRA	DISTRITAL	0.0%	10.3%	10.3%
327	030704	APURIMAC	GRAU	HUAYLLATI	MUNICIPALIDAD DISTRITAL DE HUAYLLATI	DISTRITAL		10.7%	10.7%
328	030705	APURIMAC	GRAU	MAMARA	MUNICIPALIDAD DISTRITAL DE MAMARA	DISTRITAL	2.1%	11.5%	9.4%
329	030706	APURIMAC	GRAU	MICAELA BASTIDAS	MUNICIPALIDAD DISTRITAL DE MICAELA BASTIDAS	DISTRITAL		6.2%	6.2%
330	030707	APURIMAC	GRAU	PATAYPAMPA	MUNICIPALIDAD DISTRITAL DE PATAYPAMPA	DISTRITAL		1.7%	1.7%
331	030708	APURIMAC	GRAU	PROGRESO	MUNICIPALIDAD DISTRITAL DE PROGRESO	DISTRITAL	0.0%	0.0%	0.0%
332	030709	APURIMAC	GRAU	SAN ANTONIO	MUNICIPALIDAD DISTRITAL DE SAN ANTONIO	DISTRITAL	0.0%	3.9%	3.9%
333	030710	APURIMAC	GRAU	SANTA ROSA	MUNICIPALIDAD DISTRITAL DE SANTA ROSA	DISTRITAL		4.4%	4.4%
334	030711	APURIMAC	GRAU	TURPAY	MUNICIPALIDAD DISTRITAL DE TURPAY	DISTRITAL	0.0%	16.9%	16.9%
335	030712	APURIMAC	GRAU	VILCABAMBA	MUNICIPALIDAD DISTRITAL DE VILCABAMBA	DISTRITAL		5.5%	5.5%
336	030713	APURIMAC	GRAU	VIRUNDO	MUNICIPALIDAD DISTRITAL DE VIRUNDO	DISTRITAL		0.0%	0.0%
337	030714	APURIMAC	GRAU	CURASCO	MUNICIPALIDAD DISTRITAL DE CURASCO	DISTRITAL	5.4%	9.0%	3.6%
338	04	AREQUIPA	AREQUIPA	N/A	GOBIERNO REGIONAL DE AREQUIPA	REGIONAL	25.5%	13.4%	-12.1%
339	040101	AREQUIPA	AREQUIPA	AREQUIPA	MUNICIPALIDAD PROVINCIAL DE AREQUIPA	PROVINCIAL	19.5%	3.3%	-16.2%
340	040102	AREQUIPA	AREQUIPA	ALTO SELVA ALEGRE	MUNICIPALIDAD DISTRITAL DE ALTO SELVA ALEGRE	DISTRITAL	6.9%	6.6%	-0.4%
341	040103	AREQUIPA	AREQUIPA	CAYMA	MUNICIPALIDAD DISTRITAL DE CAYMA	DISTRITAL	8.9%	39.7%	30.8%
342	040104	AREQUIPA	AREQUIPA	CERRO COLORADO	MUNICIPALIDAD DISTRITAL DE CERRO COLORADO	DISTRITAL	16.1%	18.7%	2.7%
343	040105	AREQUIPA	AREQUIPA	CHARACATO	MUNICIPALIDAD DISTRITAL DE CHARACATO	DISTRITAL	6.3%	1.8%	-4.6%
344	040106	AREQUIPA	AREQUIPA	CHIGUATA	MUNICIPALIDAD DISTRITAL DE CHIGUATA	DISTRITAL	4.0%	2.0%	-1.9%
345	040107	AREQUIPA	AREQUIPA	JACOBO HUNTER	MUNICIPALIDAD DISTRITAL DE JACOBO HUNTER	DISTRITAL	14.4%	27.4%	13.0%
346	040108	AREQUIPA	AREQUIPA	LA JOYA	MUNICIPALIDAD DISTRITAL DE LA JOYA	DISTRITAL	8.4%	6.7%	-1.7%
347	040109	AREQUIPA	AREQUIPA	MARIANO MELGAR	MUNICIPALIDAD DISTRITAL DE MARIANO MELGAR	DISTRITAL	6.0%	15.3%	9.3%
348	040110	AREQUIPA	AREQUIPA	MIRAFLORES	MUNICIPALIDAD DISTRITAL DE MIRAFLORES	DISTRITAL	26.4%	0.0%	-26.4%
349	040111	AREQUIPA	AREQUIPA	MOLLEBAYA	MUNICIPALIDAD DISTRITAL DE MOLLEBAYA	DISTRITAL	6.6%	33.9%	27.4%
350	040112	AREQUIPA	AREQUIPA	PAUCARPATA	MUNICIPALIDAD DISTRITAL DE PAUCARPATA	DISTRITAL	10.1%	16.5%	6.3%
351	040113	AREQUIPA	AREQUIPA	POCSI	MUNICIPALIDAD DISTRITAL DE POCESI	DISTRITAL	7.8%	1.8%	-6.0%
352	040114	AREQUIPA	AREQUIPA	POLOBAYA	MUNICIPALIDAD DISTRITAL DE POLOBAYA	DISTRITAL	3.6%	5.1%	1.5%
353	040115	AREQUIPA	AREQUIPA	QUEQUEÑA	MUNICIPALIDAD DISTRITAL DE QUEQUEÑA	DISTRITAL	7.4%	1.9%	-5.5%
354	040116	AREQUIPA	AREQUIPA	SABANDIA	MUNICIPALIDAD DISTRITAL DE SABANDIA	DISTRITAL	2.3%	0.0%	-2.3%
355	040117	AREQUIPA	AREQUIPA	SACHACA	MUNICIPALIDAD DISTRITAL DE SACHACA	DISTRITAL	12.9%	17.9%	5.0%
356	040118	AREQUIPA	AREQUIPA	SAN JUAN DE SIGUAS	MUNICIPALIDAD DISTRITAL DE SAN JUAN DE SIGUAS	DISTRITAL		0.0%	0.0%
357	040119	AREQUIPA	AREQUIPA	SAN JUAN DE TARUCANI	MUNICIPALIDAD DISTRITAL DE SAN JUAN DE TARUCANI	DISTRITAL	0.4%	9.7%	9.3%
358	040120	AREQUIPA	AREQUIPA	SANTA ISABEL DE SIGUAS	MUNICIPALIDAD DISTRITAL DE SANTA ISABEL DE SIGUAS	DISTRITAL	4.8%	3.9%	-0.9%
359	040121	AREQUIPA	AREQUIPA	SANTA RITA DE SIGUAS	MUNICIPALIDAD DISTRITAL DE SANTA RITA DE SIGUAS	DISTRITAL		2.8%	2.8%
360	040122	AREQUIPA	AREQUIPA	SOCABAYA	MUNICIPALIDAD DISTRITAL DE SOCABAYA	DISTRITAL	2.2%	0.0%	-2.2%
361	040123	AREQUIPA	AREQUIPA	TIABAYA	MUNICIPALIDAD DISTRITAL DE TIABAYA	DISTRITAL	4.5%	22.2%	17.7%
362	040124	AREQUIPA	AREQUIPA	UCHUMAYO	MUNICIPALIDAD DISTRITAL DE UCHUMAYO	DISTRITAL	15.7%	0.0%	-15.7%
363	040125	AREQUIPA	AREQUIPA	VITOR	MUNICIPALIDAD DISTRITAL DE VITOR	DISTRITAL		7.5%	7.5%

RESULTADOS COMPARADOS DE LA ENAGERD 2017 - ENAGERD 2018 POR ENTIDAD

N°	UBIGEO	DEPARTAMENTO	PROVINCIA	DISTRITO	NOMBRE DE LA ENTIDAD	TIPO ORGANISMO	ENAGERD 2017	ENAGERD 2018	VARIACION
364	040126	AREQUIPA	AREQUIPA	YANAHUARA	MUNICIPALIDAD DISTRITAL DE YANAHUARA	DISTRITAL	10.8%	22.8%	12.0%
365	040127	AREQUIPA	AREQUIPA	YARABAMBA	MUNICIPALIDAD DISTRITAL DE YARABAMBA	DISTRITAL	0.0%	4.5%	4.5%
366	040128	AREQUIPA	AREQUIPA	YURA	MUNICIPALIDAD DISTRITAL DE YURA	DISTRITAL	7.0%	1.9%	-5.1%
367	040129	AREQUIPA	AREQUIPA	JOSE LUIS BUSTAMANTE Y RIVERO	MUNICIPALIDAD DISTRITAL DE JOSE LUIS BUSTAMANTE Y RIVERO	DISTRITAL	7.3%	23.9%	16.6%
368	040201	AREQUIPA	CAMANA	CAMANA	MUNICIPALIDAD PROVINCIAL DE CAMANA	PROVINCIAL	8.0%	3.2%	-4.8%
369	040202	AREQUIPA	CAMANA	JOSE MARIA QUIMPER	MUNICIPALIDAD DISTRITAL DE JOSE MARIA QUIMPER	DISTRITAL	3.5%	2.4%	-1.2%
370	040203	AREQUIPA	CAMANA	MARIANO NICOLAS VALCARCEL	MUNICIPALIDAD DISTRITAL DE MARIANO NICOLAS VALCARCEL	DISTRITAL	3.9%	0.3%	-3.7%
371	040204	AREQUIPA	CAMANA	MARISCAL CACERES	MUNICIPALIDAD DISTRITAL DE MARISCAL CACERES	DISTRITAL	4.0%	2.3%	-1.7%
372	040205	AREQUIPA	CAMANA	NICOLAS DE PIEROLA	MUNICIPALIDAD DISTRITAL DE NICOLAS DE PIEROLA	DISTRITAL	7.5%	8.2%	0.7%
373	040206	AREQUIPA	CAMANA	OCOÑA	MUNICIPALIDAD DISTRITAL DE OCOÑA	DISTRITAL		7.8%	7.8%
374	040207	AREQUIPA	CAMANA	QUILCA	MUNICIPALIDAD DISTRITAL DE QUILCA	DISTRITAL	1.3%	5.0%	3.7%
375	040208	AREQUIPA	CAMANA	SAMUEL PASTOR	MUNICIPALIDAD DISTRITAL DE SAMUEL PASTOR	DISTRITAL		6.1%	6.1%
376	040301	AREQUIPA	CARAVELI	CARAVELI	MUNICIPALIDAD PROVINCIAL DE CARAVELI	PROVINCIAL	0.4%	6.6%	6.2%
377	040302	AREQUIPA	CARAVELI	ACARI	MUNICIPALIDAD DISTRITAL DE ACARI	DISTRITAL	1.3%	7.4%	6.0%
378	040303	AREQUIPA	CARAVELI	ATICO	MUNICIPALIDAD DISTRITAL DE ATICO	DISTRITAL	9.2%	9.3%	0.1%
379	040304	AREQUIPA	CARAVELI	ATIQUIPA	MUNICIPALIDAD DISTRITAL DE ATIQUIPA	DISTRITAL		5.8%	5.8%
380	040305	AREQUIPA	CARAVELI	BELLA UNION	MUNICIPALIDAD DISTRITAL DE BELLA UNION	DISTRITAL		33.3%	33.3%
381	040306	AREQUIPA	CARAVELI	CAHUACHO	MUNICIPALIDAD DISTRITAL DE CAHUACHO	DISTRITAL	8.9%	0.0%	-8.9%
382	040307	AREQUIPA	CARAVELI	CHALA	MUNICIPALIDAD DISTRITAL DE CHALA	DISTRITAL		0.0%	0.0%
383	040308	AREQUIPA	CARAVELI	CHAPARRA	MUNICIPALIDAD DISTRITAL DE CHAPARRA	DISTRITAL	6.4%	1.8%	-4.6%
384	040309	AREQUIPA	CARAVELI	HUANUHUANU	MUNICIPALIDAD DISTRITAL DE HUANUHUANU	DISTRITAL	0.0%	0.3%	0.3%
385	040310	AREQUIPA	CARAVELI	JAQUI	MUNICIPALIDAD DISTRITAL DE JAQUI	DISTRITAL		2.3%	2.3%
386	040311	AREQUIPA	CARAVELI	LOMAS	MUNICIPALIDAD DISTRITAL DE LOMAS	DISTRITAL		0.0%	0.0%
387	040312	AREQUIPA	CARAVELI	QUICACHA	MUNICIPALIDAD DISTRITAL DE QUICACHA	DISTRITAL	10.0%	2.8%	-7.2%
388	040313	AREQUIPA	CARAVELI	YAUCA	MUNICIPALIDAD DISTRITAL DE YAUCA	DISTRITAL		0.0%	0.0%
389	040401	AREQUIPA	CASTILLA	APLAO	MUNICIPALIDAD PROVINCIAL DE CASTILLA	PROVINCIAL	6.6%	3.3%	-3.3%
390	040402	AREQUIPA	CASTILLA	ANDAGUA	MUNICIPALIDAD DISTRITAL DE ANDAGUA	DISTRITAL	0.0%	2.1%	2.1%
391	040403	AREQUIPA	CASTILLA	AYO	MUNICIPALIDAD DISTRITAL DE AYO	DISTRITAL		5.4%	5.4%
392	040404	AREQUIPA	CASTILLA	CHACHAS	MUNICIPALIDAD DISTRITAL DE CHACHAS	DISTRITAL		2.2%	2.2%
393	040405	AREQUIPA	CASTILLA	CHILCAYMARCA	MUNICIPALIDAD DISTRITAL DE CHILCAYMARCA	DISTRITAL		11.0%	11.0%
394	040406	AREQUIPA	CASTILLA	CHOCO	MUNICIPALIDAD DISTRITAL DE CHOCO	DISTRITAL		6.6%	6.6%
395	040407	AREQUIPA	CASTILLA	HUANCARQUI	MUNICIPALIDAD DISTRITAL DE HUANCARQUI	DISTRITAL	4.8%	8.2%	3.4%
396	040408	AREQUIPA	CASTILLA	MACHAGUAY	MUNICIPALIDAD DISTRITAL DE MACHAGUAY	DISTRITAL	10.8%	8.6%	-2.2%
397	040409	AREQUIPA	CASTILLA	ORCOPAMPA	MUNICIPALIDAD DISTRITAL DE ORCOPAMPA	DISTRITAL	4.3%	20.9%	16.6%
398	040410	AREQUIPA	CASTILLA	PAMPACOLCA	MUNICIPALIDAD DISTRITAL DE PAMPACOLCA	DISTRITAL	1.7%	8.7%	7.0%
399	040411	AREQUIPA	CASTILLA	TIPAN	MUNICIPALIDAD DISTRITAL DE TIPAN	DISTRITAL		7.6%	7.6%
400	040412	AREQUIPA	CASTILLA	UÑON	MUNICIPALIDAD DISTRITAL DE UÑON	DISTRITAL		8.0%	8.0%
401	040413	AREQUIPA	CASTILLA	URACA	MUNICIPALIDAD DISTRITAL DE URACA	DISTRITAL	2.1%	2.7%	0.6%
402	040414	AREQUIPA	CASTILLA	VIRACO	MUNICIPALIDAD DISTRITAL DE VIRACO	DISTRITAL	0.0%	7.5%	7.5%
403	040501	AREQUIPA	CAYLLOMA	CHIVAY	MUNICIPALIDAD PROVINCIAL DE CAYLLOMA	PROVINCIAL	12.1%	12.2%	0.1%
404	040502	AREQUIPA	CAYLLOMA	ACHOMA	MUNICIPALIDAD DISTRITAL DE ACHOMA	DISTRITAL	10.2%	12.1%	1.9%
405	040503	AREQUIPA	CAYLLOMA	CABANACONDE	MUNICIPALIDAD DISTRITAL DE CABANACONDE	DISTRITAL	7.5%	1.7%	-5.9%
406	040504	AREQUIPA	CAYLLOMA	CALLALI	MUNICIPALIDAD DISTRITAL DE CALLALI	DISTRITAL	6.2%	6.3%	0.1%
407	040505	AREQUIPA	CAYLLOMA	CAYLLOMA	MUNICIPALIDAD DISTRITAL DE CAYLLOMA	DISTRITAL	17.6%	12.9%	-4.6%
408	040506	AREQUIPA	CAYLLOMA	COPORAQUE	MUNICIPALIDAD DISTRITAL DE COPORAQUE	DISTRITAL	0.0%	5.3%	5.3%
409	040507	AREQUIPA	CAYLLOMA	HUAMBO	MUNICIPALIDAD DISTRITAL DE HUAMBO	DISTRITAL	0.5%	0.0%	-0.5%
410	040508	AREQUIPA	CAYLLOMA	HUANCA	MUNICIPALIDAD DISTRITAL DE HUANCA	DISTRITAL	0.4%	2.7%	2.3%
411	040509	AREQUIPA	CAYLLOMA	ICHUPAMPA	MUNICIPALIDAD DISTRITAL DE ICHUPAMPA	DISTRITAL	8.3%	6.9%	-1.4%
412	040510	AREQUIPA	CAYLLOMA	LARI	MUNICIPALIDAD DISTRITAL DE LARI	DISTRITAL	6.4%	6.8%	0.4%
413	040511	AREQUIPA	CAYLLOMA	LLUTA	MUNICIPALIDAD DISTRITAL DE LLUTA	DISTRITAL	0.0%	6.1%	6.1%
414	040512	AREQUIPA	CAYLLOMA	MACA	MUNICIPALIDAD DISTRITAL DE MACA	DISTRITAL	19.5%	5.2%	-14.4%
415	040513	AREQUIPA	CAYLLOMA	MADRIGAL	MUNICIPALIDAD DISTRITAL DE MADRIGAL	DISTRITAL	8.1%	5.7%	-2.4%
416	040514	AREQUIPA	CAYLLOMA	SAN ANTONIO DE CHUCA	MUNICIPALIDAD DISTRITAL DE SAN ANTONIO DE CHUCA	DISTRITAL	2.7%	6.4%	3.6%
417	040515	AREQUIPA	CAYLLOMA	SIBAYO	MUNICIPALIDAD DISTRITAL DE SIBAYO	DISTRITAL	3.1%	7.2%	4.1%
418	040516	AREQUIPA	CAYLLOMA	TAPAY	MUNICIPALIDAD DISTRITAL DE TAPAY	DISTRITAL	2.1%	6.3%	4.2%
419	040517	AREQUIPA	CAYLLOMA	TISCO	MUNICIPALIDAD DISTRITAL DE TISCO	DISTRITAL	3.4%	0.0%	-3.4%
420	040518	AREQUIPA	CAYLLOMA	TUTI	MUNICIPALIDAD DISTRITAL DE TUTI	DISTRITAL	0.0%	0.0%	0.0%
421	040519	AREQUIPA	CAYLLOMA	YANQUE	MUNICIPALIDAD DISTRITAL DE YANQUE	DISTRITAL	0.8%	3.1%	2.2%
422	040520	AREQUIPA	CAYLLOMA	MAJES	MUNICIPALIDAD DISTRITAL DE MAJES	DISTRITAL	0.6%	10.3%	9.8%
423	040601	AREQUIPA	CONDESUYOS	CHUQUIBAMBA	MUNICIPALIDAD PROVINCIAL DE CONDESUYOS	PROVINCIAL	3.4%	13.1%	9.7%
424	040602	AREQUIPA	CONDESUYOS	ANDARAY	MUNICIPALIDAD DISTRITAL DE ANDARAY	DISTRITAL	5.9%	10.1%	4.1%
425	040603	AREQUIPA	CONDESUYOS	CAYARANI	MUNICIPALIDAD DISTRITAL DE CAYARANI	DISTRITAL		9.6%	9.6%
426	040604	AREQUIPA	CONDESUYOS	CHICHAS	MUNICIPALIDAD DISTRITAL DE CHICHAS	DISTRITAL	0.0%	10.2%	10.2%
427	040605	AREQUIPA	CONDESUYOS	IRAY	MUNICIPALIDAD DISTRITAL DE IRAY	DISTRITAL		2.1%	2.1%
428	040606	AREQUIPA	CONDESUYOS	RIO GRANDE	MUNICIPALIDAD DISTRITAL DE RIO GRANDE	DISTRITAL	0.6%	15.5%	14.9%
429	040607	AREQUIPA	CONDESUYOS	SALAMANCA	MUNICIPALIDAD DISTRITAL DE SALAMANCA	DISTRITAL		2.2%	2.2%
430	040608	AREQUIPA	CONDESUYOS	YANAQUIHUA	MUNICIPALIDAD DISTRITAL DE YANAQUIHUA	DISTRITAL	0.0%	2.2%	2.2%
431	040701	AREQUIPA	ISLAY	MOLLENDO	MUNICIPALIDAD PROVINCIAL DE ISLAY	PROVINCIAL	10.3%	13.6%	3.4%
432	040702	AREQUIPA	ISLAY	COCHACHACRA	MUNICIPALIDAD DISTRITAL DE COCHACHACRA	DISTRITAL	2.4%	17.9%	15.5%
433	040703	AREQUIPA	ISLAY	DEAN VALDIVIA	MUNICIPALIDAD DISTRITAL DE DEAN VALDIVIA	DISTRITAL	8.4%	5.1%	-3.3%
434	040704	AREQUIPA	ISLAY	ISLAY	MUNICIPALIDAD DISTRITAL DE ISLAY	DISTRITAL	9.7%	7.9%	-1.8%
435	040705	AREQUIPA	ISLAY	MEJIA	MUNICIPALIDAD DISTRITAL DE MEJIA	DISTRITAL	9.6%	19.3%	9.7%

RESULTADOS COMPARADOS DE LA ENAGERD 2017 - ENAGERD 2018 POR ENTIDAD

N°	UBIGEO	DEPARTAMENTO	PROVINCIA	DISTRITO	NOMBRE DE LA ENTIDAD	TIPO ORGANISMO	ENAGERD 2017	ENAGERD 2018	VARIACION
436	040706	AREQUIPA	ISLAY	PUNTA DE BOMBON	MUNICIPALIDAD DISTRITAL DE PUNTA DE BOMBON	DISTRITAL	8.5%	5.0%	-3.5%
437	040801	AREQUIPA	LA UNION	COTAHUASI	MUNICIPALIDAD PROVINCIAL DE LA UNION	PROVINCIAL	3.4%	5.2%	1.8%
438	040802	AREQUIPA	LA UNION	ALCA	MUNICIPALIDAD DISTRITAL DE ALCA	DISTRITAL	0.0%	2.5%	2.5%
439	040803	AREQUIPA	LA UNION	CHARCANA	MUNICIPALIDAD DISTRITAL DE CHARCANA	DISTRITAL	1.3%	5.7%	4.4%
440	040804	AREQUIPA	LA UNION	HUAYNACOTAS	MUNICIPALIDAD DISTRITAL DE HUAYNACOTAS	DISTRITAL	2.8%	7.6%	4.8%
441	040805	AREQUIPA	LA UNION	PAMPAMARCA	MUNICIPALIDAD DISTRITAL DE PAMPAMARCA	DISTRITAL		10.2%	10.2%
442	040806	AREQUIPA	LA UNION	PUYCA	MUNICIPALIDAD DISTRITAL DE PUYCA	DISTRITAL		3.1%	3.1%
443	040807	AREQUIPA	LA UNION	QUECHUALLA	MUNICIPALIDAD DISTRITAL DE QUECHUALLA	DISTRITAL	3.0%	3.7%	0.7%
444	040808	AREQUIPA	LA UNION	SAYLA	MUNICIPALIDAD DISTRITAL DE SAYLA	DISTRITAL	2.0%	2.8%	0.8%
445	040809	AREQUIPA	LA UNION	TAURIA	MUNICIPALIDAD DISTRITAL DE TAURIA	DISTRITAL	3.4%	4.4%	1.0%
446	040810	AREQUIPA	LA UNION	TOME PAMPA	MUNICIPALIDAD DISTRITAL DE TOME PAMPA	DISTRITAL	1.5%	2.1%	0.6%
447	040811	AREQUIPA	LA UNION	TORO	MUNICIPALIDAD DISTRITAL DE TORO	DISTRITAL	0.0%	3.7%	3.7%
448	05	AYACUCHO	HUAMANGA	N/A	GOBIERNO REGIONAL DE AYACUCHO	REGIONAL	37.8%	36.6%	-1.2%
449	050101	AYACUCHO	HUAMANGA	AYACUCHO	MUNICIPALIDAD PROVINCIAL DE HUAMANGA	PROVINCIAL	5.0%	13.5%	8.5%
450	050102	AYACUCHO	HUAMANGA	ACOCRO	MUNICIPALIDAD DISTRITAL DE ACOCRO	DISTRITAL	19.4%	2.1%	-17.3%
451	050103	AYACUCHO	HUAMANGA	ACOS VINCHOS	MUNICIPALIDAD DISTRITAL DE ACOS VINCHOS	DISTRITAL	4.4%	20.1%	15.7%
452	050104	AYACUCHO	HUAMANGA	CARMEN ALTO	MUNICIPALIDAD DISTRITAL DE CARMEN ALTO	DISTRITAL	12.0%	5.7%	-6.3%
453	050105	AYACUCHO	HUAMANGA	CHIARA	MUNICIPALIDAD DISTRITAL DE CHIARA	DISTRITAL	5.1%	2.6%	-2.4%
454	050106	AYACUCHO	HUAMANGA	OCROS	MUNICIPALIDAD DISTRITAL DE OCROS	DISTRITAL	2.1%	5.2%	3.1%
455	050107	AYACUCHO	HUAMANGA	PACAYCASA	MUNICIPALIDAD DISTRITAL DE PACAYCASA	DISTRITAL	0.0%	10.0%	10.0%
456	050108	AYACUCHO	HUAMANGA	QUINUA	MUNICIPALIDAD DISTRITAL DE QUINUA	DISTRITAL	4.5%	7.0%	2.4%
457	050109	AYACUCHO	HUAMANGA	SAN JOSE DE TICLLAS	MUNICIPALIDAD DISTRITAL DE SAN JOSE DE TICLLAS	DISTRITAL		6.3%	6.3%
458	050110	AYACUCHO	HUAMANGA	SAN JUAN BAUTISTA	MUNICIPALIDAD DISTRITAL DE SAN JUAN BAUTISTA	DISTRITAL	6.9%	11.1%	4.3%
459	050111	AYACUCHO	HUAMANGA	SANTIAGO DE PISCHA	MUNICIPALIDAD DISTRITAL DE SANTIAGO DE PISCHA	DISTRITAL	2.7%	13.3%	10.6%
460	050112	AYACUCHO	HUAMANGA	SOCOS	MUNICIPALIDAD DISTRITAL DE SOCOS	DISTRITAL		2.7%	2.7%
461	050113	AYACUCHO	HUAMANGA	TAMBILLO	MUNICIPALIDAD DISTRITAL DE TAMBILLO	DISTRITAL	0.3%	2.5%	2.2%
462	050114	AYACUCHO	HUAMANGA	VINCHOS	MUNICIPALIDAD DISTRITAL DE VINCHOS	DISTRITAL		2.3%	2.3%
463	050115	AYACUCHO	HUAMANGA	JESUS NAZARENO	MUNICIPALIDAD DISTRITAL DE JESUS NAZARENO	DISTRITAL	0.0%	13.2%	13.2%
464	050116	AYACUCHO	HUAMANGA	ANDRES AVELINO CACERES DORREGARAY	MUNICIPALIDAD DISTRITAL DE ANDRES AVELINO CACERES DORREGARAY	DISTRITAL	4.8%	13.1%	8.2%
465	050201	AYACUCHO	CANGALLO	CANGALLO	MUNICIPALIDAD PROVINCIAL DE CANGALLO	PROVINCIAL	3.1%	12.7%	9.6%
466	050202	AYACUCHO	CANGALLO	CHUSCHI	MUNICIPALIDAD DISTRITAL DE CHUSCHI	DISTRITAL	2.8%	23.6%	20.8%
467	050203	AYACUCHO	CANGALLO	LOS MOROCHUCOS	MUNICIPALIDAD DISTRITAL DE LOS MOROCHUCOS	DISTRITAL	4.0%	14.6%	10.6%
468	050204	AYACUCHO	CANGALLO	MARIA PARADO DE BELLIDO	MUNICIPALIDAD DISTRITAL DE MARIA PARADO DE BELLIDO	DISTRITAL	0.1%	1.7%	1.5%
469	050205	AYACUCHO	CANGALLO	PARAS	MUNICIPALIDAD DISTRITAL DE PARAS	DISTRITAL	7.9%	13.7%	5.9%
470	050206	AYACUCHO	CANGALLO	TOTOS	MUNICIPALIDAD DISTRITAL DE TOTOS	DISTRITAL	3.3%	7.8%	4.5%
471	050301	AYACUCHO	HUANCA SANCOS	SANCOS	MUNICIPALIDAD PROVINCIAL DE HUANCA SANCOS	PROVINCIAL	0.1%	13.1%	13.0%
472	050302	AYACUCHO	HUANCA SANCOS	CARAPO	MUNICIPALIDAD DISTRITAL DE CARAPO	DISTRITAL	3.7%	2.4%	-1.3%
473	050303	AYACUCHO	HUANCA SANCOS	SACSAMARCA	MUNICIPALIDAD DISTRITAL DE SACSAMARCA	DISTRITAL	1.0%	12.6%	11.5%
474	050304	AYACUCHO	HUANCA SANCOS	SANTIAGO DE LUCANAMARCA	MUNICIPALIDAD DISTRITAL DE SANTIAGO DE LUCANAMARCA	DISTRITAL		8.0%	8.0%
475	050401	AYACUCHO	HUANTA	HUANTA	MUNICIPALIDAD PROVINCIAL DE HUANTA	PROVINCIAL	5.5%	13.3%	7.7%
476	050402	AYACUCHO	HUANTA	AYAHUANCO	MUNICIPALIDAD DISTRITAL DE AYAHUANCO	DISTRITAL	1.4%	3.5%	2.1%
477	050403	AYACUCHO	HUANTA	HUAMANGUILLA	MUNICIPALIDAD DISTRITAL DE HUAMANGUILLA	DISTRITAL	0.0%	1.7%	1.7%
478	050404	AYACUCHO	HUANTA	IGUAIN	MUNICIPALIDAD DISTRITAL DE IGUAIN	DISTRITAL	3.2%	2.2%	-1.0%
479	050405	AYACUCHO	HUANTA	LURICOCHA	MUNICIPALIDAD DISTRITAL DE LURICOCHA	DISTRITAL	0.4%	2.4%	2.0%
480	050406	AYACUCHO	HUANTA	SANTILLANA	MUNICIPALIDAD DISTRITAL DE SANTILLANA	DISTRITAL	1.9%	3.1%	1.3%
481	050407	AYACUCHO	HUANTA	SIVIA	MUNICIPALIDAD DISTRITAL DE SIVIA	DISTRITAL	9.3%	4.9%	-4.3%
482	050408	AYACUCHO	HUANTA	LLOCHEGUA	MUNICIPALIDAD DISTRITAL DE LLOCHEGUA	DISTRITAL	4.3%	2.0%	-2.3%
483	050409	AYACUCHO	HUANTA	CANAYRE	MUNICIPALIDAD DISTRITAL DE CANAYRE	DISTRITAL	5.3%	5.6%	0.3%
484	050410	AYACUCHO	HUANTA	UCHURACCAY	MUNICIPALIDAD DISTRITAL DE UCHURACCAY	DISTRITAL	1.2%	3.9%	2.7%
485	050411	AYACUCHO	HUANTA	PUCACOLPA	MUNICIPALIDAD DISTRITAL DE PUCACOLPA	DISTRITAL	0.0%	6.3%	6.3%
486	050412	AYACUCHO	HUANTA	CHACA	MUNICIPALIDAD DISTRITAL DE CHACA	DISTRITAL	2.2%	3.2%	1.1%
487	050501	AYACUCHO	LA MAR	SAN MIGUEL	MUNICIPALIDAD PROVINCIAL DE LA MAR	PROVINCIAL	17.9%	20.1%	2.2%
488	050502	AYACUCHO	LA MAR	ANCO	MUNICIPALIDAD DISTRITAL DE ANCO	DISTRITAL	10.1%	10.1%	0.0%
489	050503	AYACUCHO	LA MAR	AYNA	MUNICIPALIDAD DISTRITAL DE AYNA	DISTRITAL	6.6%	15.9%	9.4%
490	050504	AYACUCHO	LA MAR	CHILCAS	MUNICIPALIDAD DISTRITAL DE CHILCAS	DISTRITAL	2.4%	18.3%	15.9%
491	050505	AYACUCHO	LA MAR	CHUNGUI	MUNICIPALIDAD DISTRITAL DE CHUNGUI	DISTRITAL	1.2%	9.6%	8.5%
492	050506	AYACUCHO	LA MAR	LUIS CARRANZA	MUNICIPALIDAD DISTRITAL DE LUIS CARRANZA	DISTRITAL	2.4%	9.3%	6.9%
493	050507	AYACUCHO	LA MAR	SANTA ROSA	MUNICIPALIDAD DISTRITAL DE SANTA ROSA	DISTRITAL	7.2%	21.1%	13.9%
494	050508	AYACUCHO	LA MAR	TAMBO	MUNICIPALIDAD DISTRITAL DE TAMBO	DISTRITAL	7.2%	21.3%	14.0%
495	050509	AYACUCHO	LA MAR	SAMUGARI	MUNICIPALIDAD DISTRITAL DE SAMUGARI	DISTRITAL	10.3%	20.7%	10.5%
496	050510	AYACUCHO	LA MAR	ANCHIHUAY	MUNICIPALIDAD DISTRITAL DE ANCHIHUAY	DISTRITAL	5.0%	3.7%	-1.3%
497	050511	AYACUCHO	LA MAR	ORONCOY	MUNICIPALIDAD DISTRITAL DE ORONCOY	DISTRITAL		5.9%	5.9%
498	050601	AYACUCHO	LUCANAS	PUQUIO	MUNICIPALIDAD PROVINCIAL DE LUCANAS	PROVINCIAL	8.7%	11.2%	2.5%
499	050602	AYACUCHO	LUCANAS	AUCARA	MUNICIPALIDAD DISTRITAL DE AUCARA	DISTRITAL	6.7%	9.6%	2.9%
500	050603	AYACUCHO	LUCANAS	CABANA	MUNICIPALIDAD DISTRITAL DE CABANA	DISTRITAL	6.9%	3.4%	-3.5%
501	050604	AYACUCHO	LUCANAS	CARMEN SALCEDO	MUNICIPALIDAD DISTRITAL DE CARMEN SALCEDO	DISTRITAL		1.6%	1.6%
502	050605	AYACUCHO	LUCANAS	CHAVIÑA	MUNICIPALIDAD DISTRITAL DE CHAVIÑA	DISTRITAL	0.0%	1.4%	1.4%
503	050606	AYACUCHO	LUCANAS	CHIPAO	MUNICIPALIDAD DISTRITAL DE CHIPAO	DISTRITAL	6.0%	10.3%	4.3%
504	050607	AYACUCHO	LUCANAS	HUAC-HUAS	MUNICIPALIDAD DISTRITAL DE HUAC-HUAS	DISTRITAL	16.1%	2.8%	-13.3%
505	050608	AYACUCHO	LUCANAS	LARAMATE	MUNICIPALIDAD DISTRITAL DE LARAMATE	DISTRITAL	2.7%	15.3%	12.6%
506	050609	AYACUCHO	LUCANAS	LEONCIO PRADO	MUNICIPALIDAD DISTRITAL DE LEONCIO PRADO	DISTRITAL	3.2%	2.1%	-1.1%
507	050610	AYACUCHO	LUCANAS	LLAUTA	MUNICIPALIDAD DISTRITAL DE LLAUTA	DISTRITAL		2.1%	2.1%

RESULTADOS COMPARADOS DE LA ENAGERD 2017 - ENAGERD 2018 POR ENTIDAD

N°	UBIGEO	DEPARTAMENTO	PROVINCIA	DISTRITO	NOMBRE DE LA ENTIDAD	TIPO ORGANISMO	ENAGERD 2017	ENAGERD 2018	VARIACION
508	050611	AYACUCHO	LUCANAS	LUCANAS	MUNICIPALIDAD DISTRITAL DE LUCANAS	DISTRITAL	0.1%	1.7%	1.6%
509	050612	AYACUCHO	LUCANAS	OCAÑA	MUNICIPALIDAD DISTRITAL DE OCAÑA	DISTRITAL	1.8%	2.1%	0.2%
510	050613	AYACUCHO	LUCANAS	OTOCA	MUNICIPALIDAD DISTRITAL DE OTOCA	DISTRITAL	4.8%	2.7%	-2.1%
511	050614	AYACUCHO	LUCANAS	SAISA	MUNICIPALIDAD DISTRITAL DE SAISA	DISTRITAL		7.6%	7.6%
512	050615	AYACUCHO	LUCANAS	SAN CRISTOBAL	MUNICIPALIDAD DISTRITAL DE SAN CRISTOBAL	DISTRITAL	7.4%	11.9%	4.5%
513	050616	AYACUCHO	LUCANAS	SAN JUAN	MUNICIPALIDAD DISTRITAL DE SAN JUAN	DISTRITAL		6.2%	6.2%
514	050617	AYACUCHO	LUCANAS	SAN PEDRO	MUNICIPALIDAD DISTRITAL DE SAN PEDRO	DISTRITAL	7.8%	13.7%	5.9%
515	050618	AYACUCHO	LUCANAS	SAN PEDRO DE PALCO	MUNICIPALIDAD DISTRITAL DE SAN PEDRO DE PALCO	DISTRITAL		13.0%	13.0%
516	050619	AYACUCHO	LUCANAS	SANCOS	MUNICIPALIDAD DISTRITAL DE SANCOS	DISTRITAL	1.8%	2.0%	0.3%
517	050620	AYACUCHO	LUCANAS	SANTA ANA DE HUAYCAHUACHO	MUNICIPALIDAD DISTRITAL DE SANTA ANA DE HUAYCAHUACHO	DISTRITAL	1.4%	6.2%	4.8%
518	050621	AYACUCHO	LUCANAS	SANTA LUCIA	MUNICIPALIDAD DISTRITAL DE SANTA LUCIA	DISTRITAL	0.8%	2.1%	1.3%
519	050701	AYACUCHO	PARINACOCNAS	CORACORA	MUNICIPALIDAD PROVINCIAL DE PARINACOCNAS	PROVINCIAL	10.0%	20.5%	10.5%
520	050702	AYACUCHO	PARINACOCNAS	CHUMPI	MUNICIPALIDAD DISTRITAL DE CHUMPI	DISTRITAL	2.6%	16.7%	14.1%
521	050703	AYACUCHO	PARINACOCNAS	CORONEL CASTAÑEDA	MUNICIPALIDAD DISTRITAL DE CORONEL CASTAÑEDA	DISTRITAL	2.8%	11.1%	8.4%
522	050704	AYACUCHO	PARINACOCNAS	PACAPAUZA	MUNICIPALIDAD DISTRITAL DE PACAPAUZA	DISTRITAL	3.3%	4.4%	1.2%
523	050705	AYACUCHO	PARINACOCNAS	PULLO	MUNICIPALIDAD DISTRITAL DE PULLO	DISTRITAL	4.9%	6.1%	1.2%
524	050706	AYACUCHO	PARINACOCNAS	PUYUSCA	MUNICIPALIDAD DISTRITAL DE PUYUSCA	DISTRITAL	1.9%	5.8%	3.9%
525	050707	AYACUCHO	PARINACOCNAS	SAN FRANCISCO DE RAVACAYCO	MUNICIPALIDAD DISTRITAL DE SAN FRANCISCO DE RAVACAYCO	DISTRITAL		8.0%	8.0%
526	050708	AYACUCHO	PARINACOCNAS	UPAHUACHO	MUNICIPALIDAD DISTRITAL DE UPAHUACHO	DISTRITAL	0.0%	12.4%	12.4%
527	050801	AYACUCHO	PAUCAR DEL SARA SARA	PAUSA	MUNICIPALIDAD PROVINCIAL DE PAUCAR DEL SARA SARA	PROVINCIAL	2.6%	3.4%	0.8%
528	050802	AYACUCHO	PAUCAR DEL SARA SARA	COLTA	MUNICIPALIDAD DISTRITAL DE COLTA	DISTRITAL	0.4%	1.9%	1.5%
529	050803	AYACUCHO	PAUCAR DEL SARA SARA	CORCULLA	MUNICIPALIDAD DISTRITAL DE CORCULLA	DISTRITAL	2.7%	2.1%	-0.6%
530	050804	AYACUCHO	PAUCAR DEL SARA SARA	LAMPA	MUNICIPALIDAD DISTRITAL DE LAMPA	DISTRITAL	4.1%	1.9%	-2.2%
531	050805	AYACUCHO	PAUCAR DEL SARA SARA	MARCABAMBA	MUNICIPALIDAD DISTRITAL DE MARCABAMBA	DISTRITAL	3.0%	5.3%	2.3%
532	050806	AYACUCHO	PAUCAR DEL SARA SARA	OYOLO	MUNICIPALIDAD DISTRITAL DE OYOLO	DISTRITAL	3.9%	2.3%	-1.7%
533	050807	AYACUCHO	PAUCAR DEL SARA SARA	PARARCA	MUNICIPALIDAD DISTRITAL DE PARARCA	DISTRITAL	7.7%	11.0%	3.3%
534	050808	AYACUCHO	PAUCAR DEL SARA SARA	SAN JAVIER DE ALPABAMBA	MUNICIPALIDAD DISTRITAL DE SAN JAVIER DE ALPABAMBA	DISTRITAL		4.6%	4.6%
535	050809	AYACUCHO	PAUCAR DEL SARA SARA	SAN JOSE DE USHUA	MUNICIPALIDAD DISTRITAL DE SAN JOSE DE USHUA	DISTRITAL	0.3%	2.4%	2.2%
536	050810	AYACUCHO	PAUCAR DEL SARA SARA	SARA SARA	MUNICIPALIDAD DISTRITAL DE SARA SARA	DISTRITAL	2.2%	8.1%	5.9%
537	050901	AYACUCHO	SUCRE	QUEROBAMBA	MUNICIPALIDAD PROVINCIAL DE SUCRE	PROVINCIAL	2.9%	5.1%	2.2%
538	050902	AYACUCHO	SUCRE	BELEN	MUNICIPALIDAD DISTRITAL DE BELEN	DISTRITAL		5.7%	5.7%
539	050903	AYACUCHO	SUCRE	CHALCOS	MUNICIPALIDAD DISTRITAL DE CHALCOS	DISTRITAL	3.3%	7.5%	4.2%
540	050904	AYACUCHO	SUCRE	CHILCAYOC	MUNICIPALIDAD DISTRITAL DE CHILCAYOC	DISTRITAL		4.2%	4.2%
541	050905	AYACUCHO	SUCRE	HUACAÑA	MUNICIPALIDAD DISTRITAL DE HUACAÑA	DISTRITAL	2.2%	3.7%	1.5%
542	050906	AYACUCHO	SUCRE	MORCOLLA	MUNICIPALIDAD DISTRITAL DE MORCOLLA	DISTRITAL	2.7%	14.5%	11.8%
543	050907	AYACUCHO	SUCRE	PAICO	MUNICIPALIDAD DISTRITAL DE PAICO	DISTRITAL		8.1%	8.1%
544	050908	AYACUCHO	SUCRE	SAN PEDRO DE LARCAY	MUNICIPALIDAD DISTRITAL DE SAN PEDRO DE LARCAY	DISTRITAL		13.7%	13.7%
545	050909	AYACUCHO	SUCRE	SAN SALVADOR DE QUIJE	MUNICIPALIDAD DISTRITAL DE SAN SALVADOR DE QUIJE	DISTRITAL		8.4%	8.4%
546	050910	AYACUCHO	SUCRE	SANTIAGO DE PAUCARAY	MUNICIPALIDAD DISTRITAL DE SANTIAGO DE PAUCARAY	DISTRITAL		4.1%	4.1%
547	050911	AYACUCHO	SUCRE	SORAS	MUNICIPALIDAD DISTRITAL DE SORAS	DISTRITAL	2.2%	4.0%	1.8%
548	051001	AYACUCHO	VICTOR FAJARDO	HUANCAPI	MUNICIPALIDAD PROVINCIAL DE VICTOR FAJARDO	PROVINCIAL	10.5%	19.7%	9.2%
549	051002	AYACUCHO	VICTOR FAJARDO	ALCAMENCA	MUNICIPALIDAD DISTRITAL DE ALCAMENCA	DISTRITAL	0.0%	5.0%	5.0%
550	051003	AYACUCHO	VICTOR FAJARDO	APONGO	MUNICIPALIDAD DISTRITAL DE APONGO	DISTRITAL	1.6%	22.3%	20.7%
551	051004	AYACUCHO	VICTOR FAJARDO	ASQUIPATA	MUNICIPALIDAD DISTRITAL DE ASQUIPATA	DISTRITAL	2.7%	6.4%	3.7%
552	051005	AYACUCHO	VICTOR FAJARDO	CANARIA	MUNICIPALIDAD DISTRITAL DE CANARIA	DISTRITAL	1.3%	7.6%	6.3%
553	051006	AYACUCHO	VICTOR FAJARDO	CAYARA	MUNICIPALIDAD DISTRITAL DE CAYARA	DISTRITAL	1.9%	3.9%	2.1%
554	051007	AYACUCHO	VICTOR FAJARDO	COLCA	MUNICIPALIDAD DISTRITAL DE COLCA	DISTRITAL		12.2%	12.2%
555	051008	AYACUCHO	VICTOR FAJARDO	HUAMANQUIQUIA	MUNICIPALIDAD DISTRITAL DE HUAMANQUIQUIA	DISTRITAL	10.7%	5.0%	-5.7%
556	051009	AYACUCHO	VICTOR FAJARDO	HUANCARAYLLA	MUNICIPALIDAD DISTRITAL DE HUANCARAYLLA	DISTRITAL	10.1%	3.3%	-6.8%
557	051010	AYACUCHO	VICTOR FAJARDO	HUALLA	MUNICIPALIDAD DISTRITAL DE HUALLA	DISTRITAL	8.8%	7.6%	-1.3%
558	051011	AYACUCHO	VICTOR FAJARDO	SARHUA	MUNICIPALIDAD DISTRITAL DE SARHUA	DISTRITAL	0.8%	4.8%	4.0%
559	051012	AYACUCHO	VICTOR FAJARDO	VILCANCHOS	MUNICIPALIDAD DISTRITAL DE VILCANCHOS	DISTRITAL	3.3%	3.0%	-0.3%
560	051101	AYACUCHO	VILCAS HUAMAN	VILCAS HUAMAN	MUNICIPALIDAD PROVINCIAL DE VILCAS HUAMAN	PROVINCIAL	3.9%	8.8%	4.9%
561	051102	AYACUCHO	VILCAS HUAMAN	ACCOMARCA	MUNICIPALIDAD DISTRITAL DE ACCOMARCA	DISTRITAL		3.2%	3.2%
562	051103	AYACUCHO	VILCAS HUAMAN	CARHUANCA	MUNICIPALIDAD DISTRITAL DE CARHUANCA	DISTRITAL	2.9%	5.8%	2.9%
563	051104	AYACUCHO	VILCAS HUAMAN	CONCEPCION	MUNICIPALIDAD DISTRITAL DE CONCEPCION	DISTRITAL		2.7%	2.7%
564	051105	AYACUCHO	VILCAS HUAMAN	HUAMBALPA	MUNICIPALIDAD DISTRITAL DE HUAMBALPA	DISTRITAL	2.4%	2.8%	0.4%
565	051106	AYACUCHO	VILCAS HUAMAN	INDEPENDENCIA	MUNICIPALIDAD DISTRITAL DE INDEPENDENCIA	DISTRITAL		3.3%	3.3%
566	051107	AYACUCHO	VILCAS HUAMAN	SAURAMA	MUNICIPALIDAD DISTRITAL DE SAURAMA	DISTRITAL	3.9%	12.2%	8.2%
567	051108	AYACUCHO	VILCAS HUAMAN	VISCHONGO	MUNICIPALIDAD DISTRITAL DE VISCHONGO	DISTRITAL		2.8%	2.8%
568	06	CAJAMARCA	CAJAMARCA	N/A	GOBIERNO REGIONAL DE CAJAMARCA	REGIONAL	24.5%	22.1%	-2.4%
569	060101	CAJAMARCA	CAJAMARCA	CAJAMARCA	MUNICIPALIDAD PROVINCIAL DE CAJAMARCA	PROVINCIAL	22.2%	18.7%	-3.5%
570	060102	CAJAMARCA	CAJAMARCA	ASUNCION	MUNICIPALIDAD DISTRITAL DE ASUNCION	DISTRITAL	0.0%	8.8%	8.8%
571	060103	CAJAMARCA	CAJAMARCA	CHETILLA	MUNICIPALIDAD DISTRITAL DE CHETILLA	DISTRITAL		12.9%	12.9%
572	060104	CAJAMARCA	CAJAMARCA	COSPAN	MUNICIPALIDAD DISTRITAL DE COSPAN	DISTRITAL		4.1%	4.1%
573	060105	CAJAMARCA	CAJAMARCA	ENCAÑADA	MUNICIPALIDAD DISTRITAL DE LA ENCAÑADA	DISTRITAL	5.0%	4.1%	-0.9%
574	060106	CAJAMARCA	CAJAMARCA	JESUS	MUNICIPALIDAD DISTRITAL DE JESUS	DISTRITAL	1.5%	2.9%	1.4%
575	060107	CAJAMARCA	CAJAMARCA	LLACANORA	MUNICIPALIDAD DISTRITAL DE LLACANORA	DISTRITAL	0.6%	0.3%	-0.3%
576	060108	CAJAMARCA	CAJAMARCA	LOS BAÑOS DEL INCA	MUNICIPALIDAD DISTRITAL DE LOS BAÑOS DEL INCA	DISTRITAL		10.6%	10.6%
577	060109	CAJAMARCA	CAJAMARCA	MAGDALENA	MUNICIPALIDAD DISTRITAL DE MAGDALENA	DISTRITAL	4.9%	11.6%	6.7%
578	060110	CAJAMARCA	CAJAMARCA	MATARA	MUNICIPALIDAD DISTRITAL DE MATARA	DISTRITAL		7.7%	7.7%
579	060111	CAJAMARCA	CAJAMARCA	NAMORA	MUNICIPALIDAD DISTRITAL DE NAMORA	DISTRITAL	3.8%	0.0%	-3.8%

RESULTADOS COMPARADOS DE LA ENAGERD 2017 - ENAGERD 2018 POR ENTIDAD

N°	UBIGEO	DEPARTAMENTO	PROVINCIA	DISTRITO	NOMBRE DE LA ENTIDAD	TIPO ORGANISMO	ENAGERD 2017	ENAGERD 2018	VARIACION
580	060112	CAJAMARCA	CAJAMARCA	SAN JUAN	MUNICIPALIDAD DISTRITAL DE SAN JUAN	DISTRITAL	0.0%	3.8%	3.8%
581	060201	CAJAMARCA	CAJABAMBA	CAJABAMBA	MUNICIPALIDAD PROVINCIAL DE CAJABAMBA	PROVINCIAL	13.7%	3.0%	-10.7%
582	060202	CAJAMARCA	CAJABAMBA	CACHACHI	MUNICIPALIDAD DISTRITAL DE CACHACHI	DISTRITAL	1.1%	6.4%	5.3%
583	060203	CAJAMARCA	CAJABAMBA	CONDEBAMBA	MUNICIPALIDAD DISTRITAL DE CONDEBAMBA	DISTRITAL	12.9%	5.6%	-7.3%
584	060204	CAJAMARCA	CAJABAMBA	SITACOCHA	MUNICIPALIDAD DISTRITAL DE SITACOCHA	DISTRITAL	2.8%	2.8%	-0.1%
585	060301	CAJAMARCA	CELENDIN	CELENDIN	MUNICIPALIDAD PROVINCIAL DE CELENDIN	PROVINCIAL	0.4%	13.7%	13.3%
586	060302	CAJAMARCA	CELENDIN	CHUMUCH	MUNICIPALIDAD DISTRITAL DE CHUMUCH	DISTRITAL	1.0%	7.6%	6.7%
587	060303	CAJAMARCA	CELENDIN	CORTEGANA	MUNICIPALIDAD DISTRITAL DE CORTEGANA	DISTRITAL	9.2%	2.2%	-7.0%
588	060304	CAJAMARCA	CELENDIN	HUASMIN	MUNICIPALIDAD DISTRITAL DE HUASMIN	DISTRITAL	3.4%	13.2%	9.9%
589	060305	CAJAMARCA	CELENDIN	JORGE CHAVEZ	MUNICIPALIDAD DISTRITAL DE JORGE CHAVEZ	DISTRITAL		6.3%	6.3%
590	060306	CAJAMARCA	CELENDIN	JOSE GALVEZ	MUNICIPALIDAD DISTRITAL DE JOSE GALVEZ	DISTRITAL	1.7%	6.9%	5.2%
591	060307	CAJAMARCA	CELENDIN	MIGUEL IGLESIAS	MUNICIPALIDAD DISTRITAL DE MIGUEL IGLESIAS	DISTRITAL		20.1%	20.1%
592	060308	CAJAMARCA	CELENDIN	OXAMARCA	MUNICIPALIDAD DISTRITAL DE OXAMARCA	DISTRITAL		3.1%	3.1%
593	060309	CAJAMARCA	CELENDIN	SOROCHUCO	MUNICIPALIDAD DISTRITAL DE SOROCHUCO	DISTRITAL	0.5%	7.3%	6.8%
594	060310	CAJAMARCA	CELENDIN	SUCRE	MUNICIPALIDAD DISTRITAL DE SUCRE	DISTRITAL		11.9%	11.9%
595	060311	CAJAMARCA	CELENDIN	UTCO	MUNICIPALIDAD DISTRITAL DE UTCO	DISTRITAL		5.7%	5.7%
596	060312	CAJAMARCA	CELENDIN	LA LIBERTAD DE PALLAN	MUNICIPALIDAD DISTRITAL DE LA LIBERTAD DE PALLAN	DISTRITAL	4.3%	1.9%	-2.4%
597	060401	CAJAMARCA	CHOTA	CHOTA	MUNICIPALIDAD PROVINCIAL DE CHOTA	PROVINCIAL	0.0%	11.7%	11.7%
598	060402	CAJAMARCA	CHOTA	ANGUIA	MUNICIPALIDAD DISTRITAL DE ANGUIA	DISTRITAL	0.0%	18.3%	18.3%
599	060403	CAJAMARCA	CHOTA	CHADIN	MUNICIPALIDAD DISTRITAL DE CHADIN	DISTRITAL	3.0%	7.8%	4.9%
600	060404	CAJAMARCA	CHOTA	CHIGUIRIP	MUNICIPALIDAD DISTRITAL DE CHIGUIRIP	DISTRITAL	2.7%	14.7%	12.0%
601	060405	CAJAMARCA	CHOTA	CHIMBAN	MUNICIPALIDAD DISTRITAL DE CHIMBAN	DISTRITAL		6.3%	6.3%
602	060406	CAJAMARCA	CHOTA	CHOROPAMPA	MUNICIPALIDAD DISTRITAL DE CHOROPAMPA	DISTRITAL		7.8%	7.8%
603	060407	CAJAMARCA	CHOTA	COCHABAMBA	MUNICIPALIDAD DISTRITAL DE COCHABAMBA	DISTRITAL	5.1%	9.4%	4.4%
604	060408	CAJAMARCA	CHOTA	CONCHAN	MUNICIPALIDAD DISTRITAL DE CONCHAN	DISTRITAL		9.9%	9.9%
605	060409	CAJAMARCA	CHOTA	HUAMBOS	MUNICIPALIDAD DISTRITAL DE HUAMBOS	DISTRITAL	0.9%	11.0%	10.1%
606	060410	CAJAMARCA	CHOTA	LAJAS	MUNICIPALIDAD DISTRITAL DE LAJAS	DISTRITAL	0.6%	2.1%	1.4%
607	060411	CAJAMARCA	CHOTA	LLAMA	MUNICIPALIDAD DISTRITAL DE LLAMA	DISTRITAL	5.7%	5.8%	0.1%
608	060412	CAJAMARCA	CHOTA	MIRACOSTA	MUNICIPALIDAD DISTRITAL DE MIRACOSTA	DISTRITAL	2.4%	2.6%	0.2%
609	060413	CAJAMARCA	CHOTA	PACCHA	MUNICIPALIDAD DISTRITAL DE PACCHA	DISTRITAL		22.1%	22.1%
610	060414	CAJAMARCA	CHOTA	PION	MUNICIPALIDAD DISTRITAL DE PION	DISTRITAL	2.0%	3.5%	1.6%
611	060415	CAJAMARCA	CHOTA	QUEROCOTO	MUNICIPALIDAD DISTRITAL DE QUEROCOTO	DISTRITAL		2.1%	2.1%
612	060416	CAJAMARCA	CHOTA	SAN JUAN DE LICUPIS	MUNICIPALIDAD DISTRITAL DE SAN JUAN DE LICUPIS	DISTRITAL	0.0%	2.9%	2.9%
613	060417	CAJAMARCA	CHOTA	TACABAMBA	MUNICIPALIDAD DISTRITAL DE TACABAMBA	DISTRITAL		9.5%	9.5%
614	060418	CAJAMARCA	CHOTA	TOCMOCHÉ	MUNICIPALIDAD DISTRITAL DE TOCMOCHÉ	DISTRITAL		5.9%	5.9%
615	060419	CAJAMARCA	CHOTA	CHALAMARCA	MUNICIPALIDAD DISTRITAL DE CHALAMARCA	DISTRITAL		2.4%	2.4%
616	060501	CAJAMARCA	CONTUMAZA	CONTUMAZA	MUNICIPALIDAD PROVINCIAL DE CONTUMAZA	PROVINCIAL	0.0%	12.5%	12.5%
617	060502	CAJAMARCA	CONTUMAZA	CHILETE	MUNICIPALIDAD DISTRITAL DE CHILETE	DISTRITAL	0.0%	2.1%	2.1%
618	060503	CAJAMARCA	CONTUMAZA	CUPISNIQUE	MUNICIPALIDAD DISTRITAL DE CUPISNIQUE	DISTRITAL	0.0%	8.4%	8.4%
619	060504	CAJAMARCA	CONTUMAZA	GUZMANGO	MUNICIPALIDAD DISTRITAL DE GUZMANGO	DISTRITAL		7.1%	7.1%
620	060505	CAJAMARCA	CONTUMAZA	SAN BENITO	MUNICIPALIDAD DISTRITAL DE SAN BENITO	DISTRITAL	2.6%	5.5%	3.0%
621	060506	CAJAMARCA	CONTUMAZA	SANTA CRUZ DE TOLEDO	MUNICIPALIDAD DISTRITAL DE SANTA CRUZ DE TOLEDO	DISTRITAL		2.3%	2.3%
622	060507	CAJAMARCA	CONTUMAZA	TANTARICA	MUNICIPALIDAD DISTRITAL DE TANTARICA	DISTRITAL		4.6%	4.6%
623	060508	CAJAMARCA	CONTUMAZA	YONAN	MUNICIPALIDAD DISTRITAL DE YONAN	DISTRITAL	3.1%	6.1%	3.1%
624	060601	CAJAMARCA	CUTERVO	CUTERVO	MUNICIPALIDAD PROVINCIAL DE CUTERVO	PROVINCIAL	17.1%	8.5%	-8.6%
625	060602	CAJAMARCA	CUTERVO	CALLAYUC	MUNICIPALIDAD DISTRITAL DE CALLAYUC	DISTRITAL	0.0%	3.1%	3.1%
626	060603	CAJAMARCA	CUTERVO	CHOROS	MUNICIPALIDAD DISTRITAL DE CHOROS	DISTRITAL	10.1%	5.9%	-4.2%
627	060604	CAJAMARCA	CUTERVO	CUJILLO	MUNICIPALIDAD DISTRITAL DE CUJILLO	DISTRITAL	0.6%	4.5%	3.9%
628	060605	CAJAMARCA	CUTERVO	LA RAMADA	MUNICIPALIDAD DISTRITAL DE LA RAMADA	DISTRITAL	4.1%	3.4%	-0.7%
629	060606	CAJAMARCA	CUTERVO	PIMPINGOS	MUNICIPALIDAD DISTRITAL DE PIMPINGOS	DISTRITAL	0.0%	12.3%	12.3%
630	060607	CAJAMARCA	CUTERVO	QUEROCOTILLO	MUNICIPALIDAD DISTRITAL DE QUEROCOTILLO	DISTRITAL	4.3%	11.5%	7.1%
631	060608	CAJAMARCA	CUTERVO	SAN ANDRES DE CUTERVO	MUNICIPALIDAD DISTRITAL DE SAN ANDRES DE CUTERVO	DISTRITAL	2.8%	5.0%	2.3%
632	060609	CAJAMARCA	CUTERVO	SAN JUAN DE CUTERVO	MUNICIPALIDAD DISTRITAL DE SAN JUAN DE CUTERVO	DISTRITAL		2.1%	2.1%
633	060610	CAJAMARCA	CUTERVO	SAN LUIS DE LUCMA	MUNICIPALIDAD DISTRITAL DE SAN LUIS DE LUCMA	DISTRITAL		1.9%	1.9%
634	060611	CAJAMARCA	CUTERVO	SANTA CRUZ	MUNICIPALIDAD DISTRITAL DE SANTA CRUZ	DISTRITAL	3.2%	6.8%	3.5%
635	060612	CAJAMARCA	CUTERVO	SANTO DOMINGO DE LA CAPILLA	MUNICIPALIDAD DISTRITAL DE SANTO DOMINGO DE LA CAPILLA	DISTRITAL		10.3%	10.3%
636	060613	CAJAMARCA	CUTERVO	SANTO TOMAS	MUNICIPALIDAD DISTRITAL DE SANTO TOMAS	DISTRITAL		4.1%	4.1%
637	060614	CAJAMARCA	CUTERVO	SOCOTA	MUNICIPALIDAD DISTRITAL DE SOCOTA	DISTRITAL	5.6%	4.8%	-0.8%
638	060615	CAJAMARCA	CUTERVO	TORBIO CASANOVA	MUNICIPALIDAD DISTRITAL DE TORBIO CASANOVA	DISTRITAL	1.7%	14.5%	12.7%
639	060701	CAJAMARCA	HUALGAYOC	BAMBAMARCA	MUNICIPALIDAD PROVINCIAL DE HUALGAYOC	PROVINCIAL	35.7%	15.1%	-20.6%
640	060702	CAJAMARCA	HUALGAYOC	CHUGUR	MUNICIPALIDAD DISTRITAL DE CHUGUR	DISTRITAL		3.8%	3.8%
641	060703	CAJAMARCA	HUALGAYOC	HUALGAYOC	MUNICIPALIDAD DISTRITAL DE HUALGAYOC	DISTRITAL		3.7%	3.7%
642	060801	CAJAMARCA	JAEN	JAEN	MUNICIPALIDAD PROVINCIAL DE JAEN	PROVINCIAL	14.5%	24.9%	10.5%
643	060802	CAJAMARCA	JAEN	BELLAVISTA	MUNICIPALIDAD DISTRITAL DE BELLAVISTA	DISTRITAL	6.9%	10.6%	3.7%
644	060803	CAJAMARCA	JAEN	CHONTALI	MUNICIPALIDAD DISTRITAL DE CHONTALI	DISTRITAL		18.9%	18.9%
645	060804	CAJAMARCA	JAEN	COLASAY	MUNICIPALIDAD DISTRITAL DE COLASAY	DISTRITAL		8.5%	8.5%
646	060805	CAJAMARCA	JAEN	HUABAL	MUNICIPALIDAD DISTRITAL DE HUABAL	DISTRITAL		16.1%	16.1%
647	060806	CAJAMARCA	JAEN	LAS PIRIAS	MUNICIPALIDAD DISTRITAL DE LAS PIRIAS	DISTRITAL	7.0%	1.1%	-5.8%
648	060807	CAJAMARCA	JAEN	POMAHUACA	MUNICIPALIDAD DISTRITAL DE POMAHUACA	DISTRITAL	0.0%	3.4%	3.4%
649	060808	CAJAMARCA	JAEN	PUCARA	MUNICIPALIDAD DISTRITAL DE PUCARA	DISTRITAL	2.4%	2.1%	-0.3%
650	060809	CAJAMARCA	JAEN	SALLIQUE	MUNICIPALIDAD DISTRITAL DE SALLIQUE	DISTRITAL	2.8%	13.5%	10.7%
651	060810	CAJAMARCA	JAEN	SAN FELIPE	MUNICIPALIDAD DISTRITAL DE SAN FELIPE	DISTRITAL	2.5%	23.7%	21.2%

RESULTADOS COMPARADOS DE LA ENAGERD 2017 - ENAGERD 2018 POR ENTIDAD

N°	UBIGEO	DEPARTAMENTO	PROVINCIA	DISTRITO	NOMBRE DE LA ENTIDAD	TIPO ORGANISMO	ENAGERD 2017	ENAGERD 2018	VARIACION
652	060811	CAJAMARCA	JAEN	SAN JOSE DEL ALTO	MUNICIPALIDAD DISTRITAL DE SAN JOSE DEL ALTO	DISTRITAL	7.5%	18.9%	11.3%
653	060812	CAJAMARCA	JAEN	SANTA ROSA	MUNICIPALIDAD DISTRITAL DE SANTA ROSA	DISTRITAL	2.5%	1.7%	-0.8%
654	060901	CAJAMARCA	SAN IGNACIO	SAN IGNACIO	MUNICIPALIDAD PROVINCIAL DE SAN IGNACIO	PROVINCIAL	4.5%	5.3%	0.8%
655	060902	CAJAMARCA	SAN IGNACIO	CHIRINOS	MUNICIPALIDAD DISTRITAL DE CHIRINOS	DISTRITAL	4.1%	14.1%	10.0%
656	060903	CAJAMARCA	SAN IGNACIO	HUARANGO	MUNICIPALIDAD DISTRITAL DE HUARANGO	DISTRITAL	4.7%	3.8%	-1.0%
657	060904	CAJAMARCA	SAN IGNACIO	LA COIPA	MUNICIPALIDAD DISTRITAL DE LA COIPA	DISTRITAL	4.6%	4.3%	-0.2%
658	060905	CAJAMARCA	SAN IGNACIO	NAMBALLE	MUNICIPALIDAD DISTRITAL DE NAMBALLE	DISTRITAL	10.0%	1.9%	-8.1%
659	060906	CAJAMARCA	SAN IGNACIO	SAN JOSE DE LOURDES	MUNICIPALIDAD DISTRITAL DE SAN JOSE DE LOURDES	DISTRITAL	2.8%	12.7%	9.8%
660	060907	CAJAMARCA	SAN IGNACIO	TABACONAS	MUNICIPALIDAD DISTRITAL DE TABACONAS	DISTRITAL	8.5%	9.6%	1.1%
661	061001	CAJAMARCA	SAN MARCOS	PEDRO GALVEZ	MUNICIPALIDAD PROVINCIAL DE SAN MARCOS	PROVINCIAL	1.3%	13.9%	12.6%
662	061002	CAJAMARCA	SAN MARCOS	CHANCAY	MUNICIPALIDAD DISTRITAL DE CHANCAY	DISTRITAL	2.6%	6.4%	3.9%
663	061003	CAJAMARCA	SAN MARCOS	EDUARDO VILLANUEVA	MUNICIPALIDAD DISTRITAL DE EDUARDO VILLANUEVA	DISTRITAL		1.9%	1.9%
664	061004	CAJAMARCA	SAN MARCOS	GREGORIO PITA	MUNICIPALIDAD DISTRITAL DE GREGORIO PITA	DISTRITAL		0.0%	0.0%
665	061005	CAJAMARCA	SAN MARCOS	ICHOCAN	MUNICIPALIDAD DISTRITAL DE ICHOCAN	DISTRITAL	0.6%	10.0%	9.5%
666	061006	CAJAMARCA	SAN MARCOS	JOSE MANUEL QUIROZ	MUNICIPALIDAD DISTRITAL DE JOSE MANUEL QUIROZ	DISTRITAL	2.1%	8.3%	6.2%
667	061007	CAJAMARCA	SAN MARCOS	JOSE SABOGAL	MUNICIPALIDAD DISTRITAL DE JOSE SABOGAL	DISTRITAL	10.4%	2.1%	-8.4%
668	061101	CAJAMARCA	SAN MIGUEL	SAN MIGUEL	MUNICIPALIDAD PROVINCIAL DE SAN MIGUEL	PROVINCIAL	7.9%	10.7%	2.8%
669	061102	CAJAMARCA	SAN MIGUEL	BOLIVAR	MUNICIPALIDAD DISTRITAL DE BOLIVAR	DISTRITAL		3.3%	3.3%
670	061103	CAJAMARCA	SAN MIGUEL	CALQUIS	MUNICIPALIDAD DISTRITAL DE CALQUIS	DISTRITAL		10.0%	10.0%
671	061104	CAJAMARCA	SAN MIGUEL	CATILLUC	MUNICIPALIDAD DISTRITAL DE CATILLUC	DISTRITAL	0.4%	10.5%	10.1%
672	061105	CAJAMARCA	SAN MIGUEL	EL PRADO	MUNICIPALIDAD DISTRITAL DE EL PRADO	DISTRITAL		15.7%	15.7%
673	061106	CAJAMARCA	SAN MIGUEL	LA FLORIDA	MUNICIPALIDAD DISTRITAL DE LA FLORIDA	DISTRITAL	2.9%	0.0%	-2.9%
674	061107	CAJAMARCA	SAN MIGUEL	LLAPA	MUNICIPALIDAD DISTRITAL DE LLAPA	DISTRITAL	1.6%	13.4%	11.8%
675	061108	CAJAMARCA	SAN MIGUEL	NANCHOC	MUNICIPALIDAD DISTRITAL DE NANCHOC	DISTRITAL		2.4%	2.4%
676	061109	CAJAMARCA	SAN MIGUEL	NIEPOS	MUNICIPALIDAD DISTRITAL DE NIEPOS	DISTRITAL	0.1%	8.6%	8.5%
677	061110	CAJAMARCA	SAN MIGUEL	SAN GREGORIO	MUNICIPALIDAD DISTRITAL DE SAN GREGORIO	DISTRITAL		0.0%	0.0%
678	061111	CAJAMARCA	SAN MIGUEL	SAN SILVESTRE DE COCHAN	MUNICIPALIDAD DISTRITAL DE SAN SILVESTRE DE COCHAN	DISTRITAL	2.3%	4.7%	2.4%
679	061112	CAJAMARCA	SAN MIGUEL	TONGOD	MUNICIPALIDAD DISTRITAL DE TONGOD	DISTRITAL		1.7%	1.7%
680	061113	CAJAMARCA	SAN MIGUEL	UNION AGUA BLANCA	MUNICIPALIDAD DISTRITAL DE UNION AGUA BLANCA	DISTRITAL		3.8%	3.8%
681	061201	CAJAMARCA	SAN PABLO	SAN PABLO	MUNICIPALIDAD PROVINCIAL DE SAN PABLO	PROVINCIAL	4.1%	3.7%	-0.4%
682	061202	CAJAMARCA	SAN PABLO	SAN BERNARDINO	MUNICIPALIDAD DISTRITAL DE SAN BERNARDINO	DISTRITAL	2.2%	3.3%	1.2%
683	061203	CAJAMARCA	SAN PABLO	SAN LUIS	MUNICIPALIDAD DISTRITAL DE SAN LUIS	DISTRITAL		24.2%	24.2%
684	061204	CAJAMARCA	SAN PABLO	TUMBADEN	MUNICIPALIDAD DISTRITAL DE TUMBADEN	DISTRITAL		3.3%	3.3%
685	061301	CAJAMARCA	SANTA CRUZ	SANTA CRUZ	MUNICIPALIDAD PROVINCIAL DE SANTA CRUZ	PROVINCIAL	25.9%	2.4%	-23.5%
686	061302	CAJAMARCA	SANTA CRUZ	ANDABAMBA	MUNICIPALIDAD DISTRITAL DE ANDABAMBA	DISTRITAL	4.3%	3.5%	-0.8%
687	061303	CAJAMARCA	SANTA CRUZ	CATACHE	MUNICIPALIDAD DISTRITAL DE CATACHE	DISTRITAL	18.5%	5.0%	-13.6%
688	061304	CAJAMARCA	SANTA CRUZ	CHANCAYBAÑOS	MUNICIPALIDAD DISTRITAL DE CHANCAYBAÑOS	DISTRITAL	0.0%	4.8%	4.8%
689	061305	CAJAMARCA	SANTA CRUZ	LA ESPERANZA	MUNICIPALIDAD DISTRITAL DE LA ESPERANZA	DISTRITAL		3.6%	3.6%
690	061306	CAJAMARCA	SANTA CRUZ	NINABAMBA	MUNICIPALIDAD DISTRITAL DE NINABAMBA	DISTRITAL		5.5%	5.5%
691	061307	CAJAMARCA	SANTA CRUZ	PULAN	MUNICIPALIDAD DISTRITAL DE PULAN	DISTRITAL	4.6%	10.5%	6.0%
692	061308	CAJAMARCA	SANTA CRUZ	SAUCEPAMPA	MUNICIPALIDAD DISTRITAL DE SAUCEPAMPA	DISTRITAL	13.4%	2.1%	-11.3%
693	061309	CAJAMARCA	SANTA CRUZ	SEXI	MUNICIPALIDAD DISTRITAL DE SEXI	DISTRITAL	5.8%	2.4%	-3.4%
694	061310	CAJAMARCA	SANTA CRUZ	UTICYACU	MUNICIPALIDAD DISTRITAL DE UTICYACU	DISTRITAL	21.9%	3.8%	-18.1%
695	061311	CAJAMARCA	SANTA CRUZ	YAUUYUCAN	MUNICIPALIDAD DISTRITAL DE YAUUYUCAN	DISTRITAL		3.7%	3.7%
696	07	CALLAO	CALLAO	N/A	GOBIERNO REGIONAL DEL CALLAO	REGIONAL	12.8%	32.6%	19.8%
697	070101	CALLAO	CALLAO	CALLAO	MUNICIPALIDAD PROVINCIAL DEL CALLAO	PROVINCIAL	5.6%	6.5%	0.9%
698	070102	CALLAO	CALLAO	BELLAVISTA	MUNICIPALIDAD DISTRITAL DE BELLAVISTA	DISTRITAL	8.7%	16.1%	7.4%
699	070103	CALLAO	CALLAO	CARMEN DE LA LEGUA REYNOSO	MUNICIPALIDAD DISTRITAL DE CARMEN DE LA LEGUA REYNOSO	DISTRITAL	7.0%	16.8%	9.7%
700	070104	CALLAO	CALLAO	LA PERLA	MUNICIPALIDAD DISTRITAL DE LA PERLA	DISTRITAL	24.7%	22.8%	-2.0%
701	070105	CALLAO	CALLAO	LA PUNTA	MUNICIPALIDAD DISTRITAL DE LA PUNTA	DISTRITAL	7.2%	30.5%	23.2%
702	070106	CALLAO	CALLAO	VENTANILLA	MUNICIPALIDAD DISTRITAL DE VENTANILLA	DISTRITAL	9.4%	35.2%	25.9%
703	070107	CALLAO	CALLAO	MI PERU	MUNICIPALIDAD DISTRITAL DE MI PERÚ	DISTRITAL	0.0%	2.1%	2.1%
704	08	CUSCO	CUSCO	N/A	GOBIERNO REGIONAL DEL CUSCO	REGIONAL	11.7%	35.7%	24.0%
705	080101	CUSCO	CUSCO	CUSCO	MUNICIPALIDAD PROVINCIAL DEL CUSCO	PROVINCIAL	10.6%	30.1%	19.5%
706	080102	CUSCO	CUSCO	CCORCA	MUNICIPALIDAD DISTRITAL DE CCORCA	DISTRITAL	9.0%	9.7%	0.7%
707	080103	CUSCO	CUSCO	POROY	MUNICIPALIDAD DISTRITAL DE POROY	DISTRITAL	19.1%	13.5%	-5.6%
708	080104	CUSCO	CUSCO	SAN JERONIMO	MUNICIPALIDAD DISTRITAL DE SAN JERONIMO	DISTRITAL	8.1%	5.8%	-2.3%
709	080105	CUSCO	CUSCO	SAN SEBASTIAN	MUNICIPALIDAD DISTRITAL DE SAN SEBASTIAN	DISTRITAL	13.3%	29.6%	16.3%
710	080106	CUSCO	CUSCO	SANTIAGO	MUNICIPALIDAD DISTRITAL DE SANTIAGO	DISTRITAL	0.0%	14.0%	14.0%
711	080107	CUSCO	CUSCO	SAYLLA	MUNICIPALIDAD DISTRITAL DE SAYLLA	DISTRITAL	30.0%	13.5%	-16.5%
712	080108	CUSCO	CUSCO	WANCHAQ	MUNICIPALIDAD DISTRITAL DE WANCHAQ	DISTRITAL	7.6%	5.1%	-2.5%
713	080201	CUSCO	ACOMAYO	ACOMAYO	MUNICIPALIDAD PROVINCIAL DE ACOMAYO	PROVINCIAL	6.1%	10.0%	3.9%
714	080202	CUSCO	ACOMAYO	ACOPIA	MUNICIPALIDAD DISTRITAL DE ACOPIA	DISTRITAL		2.2%	2.2%
715	080203	CUSCO	ACOMAYO	ACOS	MUNICIPALIDAD DISTRITAL DE ACOS	DISTRITAL	2.0%	9.0%	7.0%
716	080204	CUSCO	ACOMAYO	MOSOC LLACTA	MUNICIPALIDAD DISTRITAL DE MOSOC LLACTA	DISTRITAL		3.9%	3.9%
717	080205	CUSCO	ACOMAYO	POMACANCHI	MUNICIPALIDAD DISTRITAL DE POMACANCHI	DISTRITAL	4.3%	8.2%	3.9%
718	080206	CUSCO	ACOMAYO	RONDOCAN	MUNICIPALIDAD DISTRITAL DE RONDOCAN	DISTRITAL		8.8%	8.8%
719	080207	CUSCO	ACOMAYO	SANGARARA	MUNICIPALIDAD DISTRITAL DE SANGARARA	DISTRITAL		6.7%	6.7%
720	080301	CUSCO	ANTA	ANTA	MUNICIPALIDAD PROVINCIAL DE ANTA	PROVINCIAL	24.5%	21.6%	-2.9%
721	080302	CUSCO	ANTA	ANCAHUASI	MUNICIPALIDAD DISTRITAL DE ANCAHUASI	DISTRITAL	0.0%	7.9%	7.9%
722	080303	CUSCO	ANTA	CACHIMAYO	MUNICIPALIDAD DISTRITAL DE CACHIMAYO	DISTRITAL	3.7%	7.7%	4.0%
723	080304	CUSCO	ANTA	CHINCHAYPUJO	MUNICIPALIDAD DISTRITAL DE CHINCHAYPUJO	DISTRITAL	11.5%	2.2%	-9.2%

RESULTADOS COMPARADOS DE LA ENAGERD 2017 - ENAGERD 2018 POR ENTIDAD

N°	UBIGEO	DEPARTAMENTO	PROVINCIA	DISTRITO	NOMBRE DE LA ENTIDAD	TIPO ORGANISMO	ENAGERD 2017	ENAGERD 2018	VARIACION
724	080305	CUSCO	ANTA	HUAROCONDO	MUNICIPALIDAD DISTRITAL DE HUAROCONDO	DISTRITAL		8.3%	8.3%
725	080306	CUSCO	ANTA	LIMATAMBO	MUNICIPALIDAD DISTRITAL DE LIMATAMBO	DISTRITAL		5.5%	5.5%
726	080307	CUSCO	ANTA	MOLLEPATA	MUNICIPALIDAD DISTRITAL DE MOLLEPATA	DISTRITAL		17.2%	17.2%
727	080308	CUSCO	ANTA	PUCYURA	MUNICIPALIDAD DISTRITAL DE PUCYURA	DISTRITAL		9.5%	9.5%
728	080309	CUSCO	ANTA	ZURITE	MUNICIPALIDAD DISTRITAL DE ZURITE	DISTRITAL		11.5%	11.5%
729	080401	CUSCO	CALCA	CALCA	MUNICIPALIDAD PROVINCIAL DE CALCA	PROVINCIAL	12.6%	30.3%	17.7%
730	080402	CUSCO	CALCA	COYA	MUNICIPALIDAD DISTRITAL DE COYA	DISTRITAL	6.3%	4.4%	-1.8%
731	080403	CUSCO	CALCA	LAMAY	MUNICIPALIDAD DISTRITAL DE LAMAY	DISTRITAL	4.1%	3.1%	-1.0%
732	080404	CUSCO	CALCA	LARES	MUNICIPALIDAD DISTRITAL DE LARES	DISTRITAL	8.4%	3.6%	-4.8%
733	080405	CUSCO	CALCA	PISAC	MUNICIPALIDAD DISTRITAL DE PISAC	DISTRITAL	0.4%	7.1%	6.7%
734	080406	CUSCO	CALCA	SAN SALVADOR	MUNICIPALIDAD DISTRITAL DE SAN SALVADOR	DISTRITAL	0.0%	2.3%	2.3%
735	080407	CUSCO	CALCA	TARAY	MUNICIPALIDAD DISTRITAL DE TARAY	DISTRITAL	14.0%	8.4%	-5.6%
736	080408	CUSCO	CALCA	YANATILE	MUNICIPALIDAD DISTRITAL DE YANATILE	DISTRITAL	2.7%	11.7%	9.1%
737	080501	CUSCO	CANAS	YANAOCA	MUNICIPALIDAD PROVINCIAL DE CANAS	PROVINCIAL	0.6%	8.8%	8.3%
738	080502	CUSCO	CANAS	CHECCA	MUNICIPALIDAD DISTRITAL DE CHECCA	DISTRITAL		5.1%	5.1%
739	080503	CUSCO	CANAS	KUNTURKANKI	MUNICIPALIDAD DISTRITAL DE KUNTURKANKI	DISTRITAL		34.3%	34.3%
740	080504	CUSCO	CANAS	LANGUI	MUNICIPALIDAD DISTRITAL DE LANGUI	DISTRITAL	1.6%	11.3%	9.6%
741	080505	CUSCO	CANAS	LAYO	MUNICIPALIDAD DISTRITAL DE LAYO	DISTRITAL		9.8%	9.8%
742	080506	CUSCO	CANAS	PAMPAMARCA	MUNICIPALIDAD DISTRITAL DE PAMPAMARCA	DISTRITAL		4.7%	4.7%
743	080507	CUSCO	CANAS	QUEHUE	MUNICIPALIDAD DISTRITAL DE QUEHUE	DISTRITAL		34.9%	34.9%
744	080508	CUSCO	CANAS	TUPAC AMARU	MUNICIPALIDAD DISTRITAL DE TUPAC AMARU	DISTRITAL	0.0%	2.5%	2.5%
745	080601	CUSCO	CANCHIS	SICUANI	MUNICIPALIDAD PROVINCIAL DE CANCHIS	PROVINCIAL	17.1%	21.9%	4.8%
746	080602	CUSCO	CANCHIS	CHECACUPE	MUNICIPALIDAD DISTRITAL DE CHECACUPE	DISTRITAL	4.1%	13.2%	9.0%
747	080603	CUSCO	CANCHIS	COMBAPATA	MUNICIPALIDAD DISTRITAL DE COMBAPATA	DISTRITAL	9.6%	18.1%	8.5%
748	080604	CUSCO	CANCHIS	MARANGANI	MUNICIPALIDAD DISTRITAL DE MARANGANI	DISTRITAL	6.1%	11.2%	5.1%
749	080605	CUSCO	CANCHIS	PITUMARCA	MUNICIPALIDAD DISTRITAL DE PITUMARCA	DISTRITAL	9.7%	6.6%	-3.1%
750	080606	CUSCO	CANCHIS	SAN PABLO	MUNICIPALIDAD DISTRITAL DE SAN PABLO	DISTRITAL	5.9%	4.8%	-1.2%
751	080607	CUSCO	CANCHIS	SAN PEDRO	MUNICIPALIDAD DISTRITAL DE SAN PEDRO	DISTRITAL	8.6%	33.2%	24.6%
752	080608	CUSCO	CANCHIS	TINTA	MUNICIPALIDAD DISTRITAL DE TINTA	DISTRITAL	6.5%	10.5%	4.0%
753	080701	CUSCO	CHUMBIVILCAS	SANTO TOMAS	MUNICIPALIDAD PROVINCIAL DE CHUMBIVILCAS	PROVINCIAL	0.0%	4.7%	4.7%
754	080702	CUSCO	CHUMBIVILCAS	CAPACMARCA	MUNICIPALIDAD DISTRITAL DE CAPACMARCA	DISTRITAL		27.5%	27.5%
755	080703	CUSCO	CHUMBIVILCAS	CHAMACA	MUNICIPALIDAD DISTRITAL DE CHAMACA	DISTRITAL		2.9%	2.9%
756	080704	CUSCO	CHUMBIVILCAS	COLQUEMARCA	MUNICIPALIDAD DISTRITAL DE COLQUEMARCA	DISTRITAL		24.2%	24.2%
757	080705	CUSCO	CHUMBIVILCAS	LIVITACA	MUNICIPALIDAD DISTRITAL DE LIVITACA	DISTRITAL	0.0%	59.3%	59.3%
758	080706	CUSCO	CHUMBIVILCAS	LLUSCO	MUNICIPALIDAD DISTRITAL DE LLUSCO	DISTRITAL		23.6%	23.6%
759	080707	CUSCO	CHUMBIVILCAS	QUIÑOTA	MUNICIPALIDAD DISTRITAL DE QUIÑOTA	DISTRITAL		2.1%	2.1%
760	080708	CUSCO	CHUMBIVILCAS	VELILLE	MUNICIPALIDAD DISTRITAL DE VELILLE	DISTRITAL		3.7%	3.7%
761	080801	CUSCO	ESPINAR	ESPINAR	MUNICIPALIDAD PROVINCIAL DE ESPINAR	PROVINCIAL	8.1%	11.8%	3.7%
762	080802	CUSCO	ESPINAR	CONDOROMA	MUNICIPALIDAD DISTRITAL DE CONDOROMA	DISTRITAL	0.0%	2.1%	2.1%
763	080803	CUSCO	ESPINAR	COPORAQUE	MUNICIPALIDAD DISTRITAL DE COPORAQUE	DISTRITAL	5.6%	15.2%	9.6%
764	080804	CUSCO	ESPINAR	OCORURO	MUNICIPALIDAD DISTRITAL DE OCORURO	DISTRITAL	0.0%	11.1%	11.0%
765	080805	CUSCO	ESPINAR	PALLPATA	MUNICIPALIDAD DISTRITAL DE PALLPATA	DISTRITAL		2.2%	2.2%
766	080806	CUSCO	ESPINAR	PICHIGUA	MUNICIPALIDAD DISTRITAL DE PICHIGUA	DISTRITAL	0.1%	2.1%	2.0%
767	080807	CUSCO	ESPINAR	SUYCKUTAMBO	MUNICIPALIDAD DISTRITAL DE SUYCKUTAMBO	DISTRITAL	0.0%	12.3%	12.3%
768	080808	CUSCO	ESPINAR	ALTO PICHIGUA	MUNICIPALIDAD DISTRITAL DE ALTO PICHIGUA	DISTRITAL	5.9%	27.4%	21.5%
769	080901	CUSCO	LA CONVENCION	SANTA ANA	MUNICIPALIDAD PROVINCIAL DE LA CONVENCION	PROVINCIAL	6.3%	18.7%	12.4%
770	080902	CUSCO	LA CONVENCION	ECHARATE	MUNICIPALIDAD DISTRITAL DE ECHARATE	DISTRITAL	9.0%	10.6%	1.6%
771	080903	CUSCO	LA CONVENCION	HUAYOPATA	MUNICIPALIDAD DISTRITAL DE HUAYOPATA	DISTRITAL		2.7%	2.7%
772	080904	CUSCO	LA CONVENCION	MARANURA	MUNICIPALIDAD DISTRITAL DE MARANURA	DISTRITAL	8.1%	3.3%	-4.8%
773	080905	CUSCO	LA CONVENCION	OCOBAMBA	MUNICIPALIDAD DISTRITAL DE OCOBAMBA	DISTRITAL	0.0%	7.8%	7.8%
774	080906	CUSCO	LA CONVENCION	QUELLOUNO	MUNICIPALIDAD DISTRITAL DE QUELLOUNO	DISTRITAL		9.0%	9.0%
775	080907	CUSCO	LA CONVENCION	KIMBIRI	MUNICIPALIDAD DISTRITAL DE KIMBIRI	DISTRITAL	7.8%	20.3%	12.5%
776	080908	CUSCO	LA CONVENCION	SANTA TERESA	MUNICIPALIDAD DISTRITAL DE SANTA TERESA	DISTRITAL	3.9%	15.0%	11.1%
777	080909	CUSCO	LA CONVENCION	VILCABAMBA	MUNICIPALIDAD DISTRITAL DE VILCABAMBA	DISTRITAL	0.0%	21.4%	21.4%
778	080910	CUSCO	LA CONVENCION	PICHARI	MUNICIPALIDAD DISTRITAL DE PICHARI	DISTRITAL	0.0%	11.8%	11.8%
779	080911	CUSCO	LA CONVENCION	INKAWASI	MUNICIPALIDAD DISTRITAL DE INKAWASI	DISTRITAL	0.0%	12.2%	12.2%
780	080912	CUSCO	LA CONVENCION	VILLA VIRGEN	MUNICIPALIDAD DISTRITAL DE VILLA VIRGEN	DISTRITAL		19.8%	19.8%
781	080913	CUSCO	LA CONVENCION	VILLA KINTIARINA	MUNICIPALIDAD DISTRITAL DE VILLA KINTIARINA	DISTRITAL	4.8%	3.7%	-1.1%
782	080914	CUSCO	LA CONVENCION	MEGANTONI	MUNICIPALIDAD DISTRITAL DE MEGANTONI	DISTRITAL	6.0%	9.1%	3.1%
783	081001	CUSCO	PARURO	PARURO	MUNICIPALIDAD PROVINCIAL DE PARURO	PROVINCIAL	15.1%	32.9%	17.9%
784	081002	CUSCO	PARURO	ACCHA	MUNICIPALIDAD DISTRITAL DE ACCHA	DISTRITAL	0.0%	18.4%	18.4%
785	081003	CUSCO	PARURO	CCAPI	MUNICIPALIDAD DISTRITAL DE CCAPI	DISTRITAL	4.2%	20.0%	15.8%
786	081004	CUSCO	PARURO	COLCHA	MUNICIPALIDAD DISTRITAL DE COLCHA	DISTRITAL		6.1%	6.1%
787	081005	CUSCO	PARURO	HUANOQUITE	MUNICIPALIDAD DISTRITAL DE HUANOQUITE	DISTRITAL	3.7%	4.2%	0.5%
788	081006	CUSCO	PARURO	OMACHA	MUNICIPALIDAD DISTRITAL DE OMACHA	DISTRITAL	3.5%	15.8%	12.3%
789	081007	CUSCO	PARURO	PACCARITAMBO	MUNICIPALIDAD DISTRITAL DE PACCARITAMBO	DISTRITAL	1.9%	8.1%	6.2%
790	081008	CUSCO	PARURO	PILLPINTO	MUNICIPALIDAD DISTRITAL DE PILLPINTO	DISTRITAL	4.7%	8.4%	3.7%
791	081009	CUSCO	PARURO	YAUQUISQUE	MUNICIPALIDAD DISTRITAL DE YAUQUISQUE	DISTRITAL	5.2%	1.9%	-3.3%
792	081101	CUSCO	PAUCARTAMBO	PAUCARTAMBO	MUNICIPALIDAD PROVINCIAL DE PAUCARTAMBO	PROVINCIAL	16.7%	25.3%	8.6%
793	081102	CUSCO	PAUCARTAMBO	CAICAY	MUNICIPALIDAD DISTRITAL DE CAICAY	DISTRITAL	0.0%	19.1%	19.1%
794	081103	CUSCO	PAUCARTAMBO	CHALLABAMBA	MUNICIPALIDAD DISTRITAL DE CHALLABAMBA	DISTRITAL	4.5%	8.3%	3.8%
795	081104	CUSCO	PAUCARTAMBO	COLQUEPATA	MUNICIPALIDAD DISTRITAL DE COLQUEPATA	DISTRITAL		17.6%	17.6%
796	081105	CUSCO	PAUCARTAMBO	HUANCARANI	MUNICIPALIDAD DISTRITAL DE HUANCARANI	DISTRITAL	0.0%	9.3%	9.3%

RESULTADOS COMPARADOS DE LA ENAGERD 2017 - ENAGERD 2018 POR ENTIDAD

N°	UBIGEO	DEPARTAMENTO	PROVINCIA	DISTRITO	NOMBRE DE LA ENTIDAD	TIPO ORGANISMO	ENAGERD 2017	ENAGERD 2018	VARIACION	
797	081106	CUSCO	PAUCARTAMBO	KOSÑIPATA	MUNICIPALIDAD DISTRITAL DE KOSÑIPATA	DISTRITAL		11.2%	11.2%	🟢
798	081201	CUSCO	QUISPICANCHI	URCOS	MUNICIPALIDAD PROVINCIAL DE QUISPICANCHI	PROVINCIAL	0.0%	9.2%	9.2%	🟢
799	081202	CUSCO	QUISPICANCHI	ANDAHUAYLILLAS	MUNICIPALIDAD DISTRITAL DE ANDAHUAYLILLAS	DISTRITAL		15.7%	15.7%	🟢
800	081203	CUSCO	QUISPICANCHI	CAMANTI	MUNICIPALIDAD DISTRITAL DE CAMANTI	DISTRITAL		11.8%	11.8%	🟢
801	081204	CUSCO	QUISPICANCHI	CCARHUAYO	MUNICIPALIDAD DISTRITAL DE CCRARHUAYO	DISTRITAL		7.1%	7.1%	🟢
802	081205	CUSCO	QUISPICANCHI	CCATCA	MUNICIPALIDAD DISTRITAL DE CCATCA	DISTRITAL	18.7%	6.9%	-11.7%	🔴
803	081206	CUSCO	QUISPICANCHI	CUSIPATA	MUNICIPALIDAD DISTRITAL DE CUSIPATA	DISTRITAL		14.7%	14.7%	🟢
804	081207	CUSCO	QUISPICANCHI	HUARO	MUNICIPALIDAD DISTRITAL DE HUARO	DISTRITAL	10.9%	4.0%	-7.0%	🔴
805	081208	CUSCO	QUISPICANCHI	LUCRE	MUNICIPALIDAD DISTRITAL DE LUCRE	DISTRITAL		10.6%	10.6%	🟢
806	081209	CUSCO	QUISPICANCHI	MARCAPATA	MUNICIPALIDAD DISTRITAL DE MARCAPATA	DISTRITAL	4.9%	1.8%	-3.0%	🔴
807	081210	CUSCO	QUISPICANCHI	OCONGATE	MUNICIPALIDAD DISTRITAL DE OCONGATE	DISTRITAL		19.7%	19.7%	🟢
808	081211	CUSCO	QUISPICANCHI	OROPESA	MUNICIPALIDAD DISTRITAL DE OROPESA	DISTRITAL	0.0%	4.3%	4.3%	🟢
809	081212	CUSCO	QUISPICANCHI	QUIQUIJANA	MUNICIPALIDAD DISTRITAL DE QUIQUIJANA	DISTRITAL	0.0%	17.9%	17.9%	🟢
810	081301	CUSCO	URUBAMBA	URUBAMBA	MUNICIPALIDAD PROVINCIAL DE URUBAMBA	PROVINCIAL	0.0%	37.8%	37.8%	🟢
811	081302	CUSCO	URUBAMBA	CHINCHERO	MUNICIPALIDAD DISTRITAL DE CHINCHERO	DISTRITAL		6.5%	6.5%	🟢
812	081303	CUSCO	URUBAMBA	HUAYLLABAMBA	MUNICIPALIDAD DISTRITAL DE HUAYLLABAMBA	DISTRITAL	7.1%	8.3%	1.2%	🟢
813	081304	CUSCO	URUBAMBA	MACHUPICCHU	MUNICIPALIDAD DISTRITAL DE MACHUPICCHU	DISTRITAL	0.0%	5.9%	5.9%	🟢
814	081305	CUSCO	URUBAMBA	MARAS	MUNICIPALIDAD DISTRITAL DE MARAS	DISTRITAL		4.3%	4.3%	🟢
815	081306	CUSCO	URUBAMBA	OLLANTAYTAMBO	MUNICIPALIDAD DISTRITAL DE OLLANTAYTAMBO	DISTRITAL	3.0%	3.9%	0.9%	🟢
816	081307	CUSCO	URUBAMBA	YUCAY	MUNICIPALIDAD DISTRITAL DE YUCAY	DISTRITAL	0.0%	13.6%	13.6%	🟢
817	09	HUANCVELICA	HUANCVELICA	N/A	GOBIERNO REGIONAL DE HUANCVELICA	REGIONAL	11.2%	3.2%	-8.0%	🔴
818	090101	HUANCVELICA	HUANCVELICA	HUANCVELICA	MUNICIPALIDAD PROVINCIAL DE HUANCVELICA	PROVINCIAL	4.9%	20.8%	15.9%	🟢
819	090102	HUANCVELICA	HUANCVELICA	ACOBAMBILLA	MUNICIPALIDAD DISTRITAL DE ACOBAMBILLA	DISTRITAL	0.7%	16.7%	16.0%	🟢
820	090103	HUANCVELICA	HUANCVELICA	ACORIA	MUNICIPALIDAD DISTRITAL DE ACORIA	DISTRITAL	5.6%	21.6%	16.0%	🟢
821	090104	HUANCVELICA	HUANCVELICA	CONAYCA	MUNICIPALIDAD DISTRITAL DE CONAYCA	DISTRITAL		10.1%	10.1%	🟢
822	090105	HUANCVELICA	HUANCVELICA	CUENCA	MUNICIPALIDAD DISTRITAL DE CUENCA	DISTRITAL	0.1%	0.0%	-0.1%	🔴
823	090106	HUANCVELICA	HUANCVELICA	HUACHOCOLPA	MUNICIPALIDAD DISTRITAL DE HUACHOCOLPA	DISTRITAL		30.8%	30.8%	🟢
824	090107	HUANCVELICA	HUANCVELICA	HUAYLLAHUARA	MUNICIPALIDAD DISTRITAL DE HUAYLLAHUARA	DISTRITAL	0.2%	4.4%	4.2%	🟢
825	090108	HUANCVELICA	HUANCVELICA	IZCUCHACA	MUNICIPALIDAD DISTRITAL DE IZCUCHACA	DISTRITAL	1.0%	6.3%	5.4%	🟢
826	090109	HUANCVELICA	HUANCVELICA	LARIA	MUNICIPALIDAD DISTRITAL DE LARIA	DISTRITAL	3.0%	12.7%	9.7%	🟢
827	090110	HUANCVELICA	HUANCVELICA	MANTA	MUNICIPALIDAD DISTRITAL DE MANTA	DISTRITAL	0.7%	7.7%	7.1%	🟢
828	090111	HUANCVELICA	HUANCVELICA	MARISCAL CACERES	MUNICIPALIDAD DISTRITAL DE MARISCAL CACERES	DISTRITAL	0.1%	2.7%	2.6%	🟢
829	090112	HUANCVELICA	HUANCVELICA	MOYA	MUNICIPALIDAD DISTRITAL DE MOYA	DISTRITAL	5.5%	2.1%	-3.4%	🔴
830	090113	HUANCVELICA	HUANCVELICA	NUEVO OCCORO	MUNICIPALIDAD DISTRITAL DE NUEVO OCCORO	DISTRITAL		2.6%	2.6%	🟢
831	090114	HUANCVELICA	HUANCVELICA	PALCA	MUNICIPALIDAD DISTRITAL DE PALCA	DISTRITAL	0.0%	8.3%	8.3%	🟢
832	090115	HUANCVELICA	HUANCVELICA	PILCHACA	MUNICIPALIDAD DISTRITAL DE PILCHACA	DISTRITAL	0.0%	2.9%	2.9%	🟢
833	090116	HUANCVELICA	HUANCVELICA	VILCA	MUNICIPALIDAD DISTRITAL DE VILCA	DISTRITAL	0.0%	1.7%	1.7%	🟢
834	090117	HUANCVELICA	HUANCVELICA	YAULI	MUNICIPALIDAD DISTRITAL DE YAULI	DISTRITAL	18.2%	22.1%	3.9%	🟢
835	090118	HUANCVELICA	HUANCVELICA	ASCENSION	MUNICIPALIDAD DISTRITAL DE ASCENSION	DISTRITAL	2.9%	20.8%	17.9%	🟢
836	090119	HUANCVELICA	HUANCVELICA	HUANDO	MUNICIPALIDAD DISTRITAL DE HUANDO	DISTRITAL	0.1%	14.4%	14.3%	🟢
837	090201	HUANCVELICA	ACOBAMBA	ACOBAMBA	MUNICIPALIDAD PROVINCIAL DE ACOBAMBA	PROVINCIAL	10.5%	14.2%	3.7%	🟢
838	090202	HUANCVELICA	ACOBAMBA	ANDABAMBA	MUNICIPALIDAD DISTRITAL DE ANDABAMBA	DISTRITAL	0.0%	0.0%	0.0%	🟡
839	090203	HUANCVELICA	ACOBAMBA	ANTA	MUNICIPALIDAD DISTRITAL DE ANTA	DISTRITAL		19.0%	19.0%	🟢
840	090204	HUANCVELICA	ACOBAMBA	CAJA	MUNICIPALIDAD DISTRITAL DE CAJA	DISTRITAL	0.0%	2.6%	2.6%	🟢
841	090205	HUANCVELICA	ACOBAMBA	MARCAS	MUNICIPALIDAD DISTRITAL DE MARCAS	DISTRITAL		1.9%	1.9%	🟢
842	090206	HUANCVELICA	ACOBAMBA	PAUCARA	MUNICIPALIDAD DISTRITAL DE PAUCARA	DISTRITAL	0.0%	15.2%	15.2%	🟢
843	090207	HUANCVELICA	ACOBAMBA	POMACOCHA	MUNICIPALIDAD DISTRITAL DE POMACOCHA	DISTRITAL	3.1%	3.7%	0.6%	🟢
844	090208	HUANCVELICA	ACOBAMBA	ROSARIO	MUNICIPALIDAD DISTRITAL DE ROSARIO	DISTRITAL	11.8%	5.0%	-6.8%	🔴
845	090301	HUANCVELICA	ANGARAES	LIRCAY	MUNICIPALIDAD PROVINCIAL DE ANGARAES	PROVINCIAL	4.0%	3.0%	-0.9%	🔴
846	090302	HUANCVELICA	ANGARAES	ANCHONGA	MUNICIPALIDAD DISTRITAL DE ANCHONGA	DISTRITAL	18.5%	16.9%	-1.6%	🔴
847	090303	HUANCVELICA	ANGARAES	CALLANMARCA	MUNICIPALIDAD DISTRITAL DE CALLANMARCA	DISTRITAL		1.7%	1.7%	🟢
848	090304	HUANCVELICA	ANGARAES	CCOCHACCASA	MUNICIPALIDAD DISTRITAL DE CCOCHACCASA	DISTRITAL		1.7%	1.7%	🟢
849	090305	HUANCVELICA	ANGARAES	CHINCHO	MUNICIPALIDAD DISTRITAL DE CHINCHO	DISTRITAL		9.6%	9.6%	🟢
850	090306	HUANCVELICA	ANGARAES	CONGALLA	MUNICIPALIDAD DISTRITAL DE CONGALLA	DISTRITAL	5.8%	7.7%	1.9%	🟢
851	090307	HUANCVELICA	ANGARAES	HUANCA-HUANCA	MUNICIPALIDAD DISTRITAL DE HUANCA-HUANCA	DISTRITAL	1.5%	3.6%	2.1%	🟢
852	090308	HUANCVELICA	ANGARAES	HUAYLLAY GRANDE	MUNICIPALIDAD DISTRITAL DE HUAYLLAY GRANDE	DISTRITAL		0.0%	0.0%	🟡
853	090309	HUANCVELICA	ANGARAES	JULCAMARCA	MUNICIPALIDAD DISTRITAL DE JULCAMARCA	DISTRITAL		0.3%	0.3%	🟢
854	090310	HUANCVELICA	ANGARAES	SAN ANTONIO DE ANTAPARCO	MUNICIPALIDAD DISTRITAL DE SAN ANTONIO DE ANTAPARCO	DISTRITAL		0.0%	0.0%	🟡
855	090311	HUANCVELICA	ANGARAES	SANTO TOMAS DE PATA	MUNICIPALIDAD DISTRITAL DE SANTO TOMAS DE PATA	DISTRITAL		11.2%	11.2%	🟢
856	090312	HUANCVELICA	ANGARAES	SECLLA	MUNICIPALIDAD DISTRITAL DE SECLLA	DISTRITAL		22.6%	22.6%	🟢
857	090401	HUANCVELICA	CASTROVIRREYNA	CASTROVIRREYNA	MUNICIPALIDAD PROVINCIAL DE CASTROVIRREYNA	PROVINCIAL	0.0%	19.9%	19.9%	🟢
858	090402	HUANCVELICA	CASTROVIRREYNA	ARMA	MUNICIPALIDAD DISTRITAL DE ARMA	DISTRITAL	2.3%	4.7%	2.4%	🟢
859	090403	HUANCVELICA	CASTROVIRREYNA	AURAHUA	MUNICIPALIDAD DISTRITAL DE AURAHUA	DISTRITAL	3.0%	2.1%	-1.0%	🔴
860	090404	HUANCVELICA	CASTROVIRREYNA	CAPILLAS	MUNICIPALIDAD DISTRITAL DE CAPILLAS	DISTRITAL		3.9%	3.9%	🟢
861	090405	HUANCVELICA	CASTROVIRREYNA	CHUPAMARCA	MUNICIPALIDAD DISTRITAL DE CHUPAMARCA	DISTRITAL		0.0%	0.0%	🟡
862	090406	HUANCVELICA	CASTROVIRREYNA	COCAS	MUNICIPALIDAD DISTRITAL DE COCAS	DISTRITAL		4.6%	4.6%	🟢
863	090407	HUANCVELICA	CASTROVIRREYNA	HUACHOS	MUNICIPALIDAD DISTRITAL DE HUACHOS	DISTRITAL	2.6%	3.9%	1.3%	🟢
864	090408	HUANCVELICA	CASTROVIRREYNA	HUAMATAMBO	MUNICIPALIDAD DISTRITAL DE HUAMATAMBO	DISTRITAL		7.2%	7.2%	🟢
865	090409	HUANCVELICA	CASTROVIRREYNA	MOLLEPAMPA	MUNICIPALIDAD DISTRITAL DE MOLLEPAMPA	DISTRITAL		0.0%	0.0%	🟡
866	090410	HUANCVELICA	CASTROVIRREYNA	SAN JUAN	MUNICIPALIDAD DISTRITAL DE SAN JUAN	DISTRITAL		11.2%	11.2%	🟢
867	090411	HUANCVELICA	CASTROVIRREYNA	SANTA ANA	MUNICIPALIDAD DISTRITAL DE SANTA ANA	DISTRITAL		0.0%	0.0%	🟡
868	090412	HUANCVELICA	CASTROVIRREYNA	TANTARA	MUNICIPALIDAD DISTRITAL DE TANTARA	DISTRITAL		0.0%	0.0%	🟡

RESULTADOS COMPARADOS DE LA ENAGERD 2017 - ENAGERD 2018 POR ENTIDAD

N°	UBIGEO	DEPARTAMENTO	PROVINCIA	DISTRITO	NOMBRE DE LA ENTIDAD	TIPO ORGANISMO	ENAGERD 2017	ENAGERD 2018	VARIACION
869	090413	HUANCVELICA	CASTROVIRREYNA	TICRAPO	MUNICIPALIDAD DISTRITAL DE TICRAPO	DISTRITAL		6.8%	6.8%
870	090501	HUANCVELICA	CHURCAMP	CHURCAMP	MUNICIPALIDAD PROVINCIAL DE CHURCAMP	PROVINCIAL	3.3%	4.1%	0.8%
871	090502	HUANCVELICA	CHURCAMP	ANCO	MUNICIPALIDAD DISTRITAL DE ANCO	DISTRITAL		4.7%	4.7%
872	090503	HUANCVELICA	CHURCAMP	CHINCHIHUASI	MUNICIPALIDAD DISTRITAL DE CHINCHIHUASI	DISTRITAL		10.3%	10.3%
873	090504	HUANCVELICA	CHURCAMP	EL CARMEN	MUNICIPALIDAD DISTRITAL DE EL CARMEN	DISTRITAL		3.1%	3.1%
874	090505	HUANCVELICA	CHURCAMP	LA MERCED	MUNICIPALIDAD DISTRITAL DE LA MERCED	DISTRITAL		2.4%	2.4%
875	090506	HUANCVELICA	CHURCAMP	LOCROJA	MUNICIPALIDAD DISTRITAL DE LOCROJA	DISTRITAL		5.9%	5.9%
876	090507	HUANCVELICA	CHURCAMP	PAUCARBAMBA	MUNICIPALIDAD DISTRITAL DE PAUCARBAMBA	DISTRITAL		4.3%	4.3%
877	090508	HUANCVELICA	CHURCAMP	SAN MIGUEL DE MAYOCC	MUNICIPALIDAD DISTRITAL DE SAN MIGUEL DE MAYOCC	DISTRITAL	0.0%	2.1%	2.1%
878	090509	HUANCVELICA	CHURCAMP	SAN PEDRO DE CORIS	MUNICIPALIDAD DISTRITAL DE SAN PEDRO DE CORIS	DISTRITAL	1.6%	9.8%	8.1%
879	090510	HUANCVELICA	CHURCAMP	PACHAMARCA	MUNICIPALIDAD DISTRITAL DE PACHAMARCA	DISTRITAL		6.4%	6.4%
880	090511	HUANCVELICA	CHURCAMP	COSME	MUNICIPALIDAD DISTRITAL DE COSME	DISTRITAL		1.9%	1.9%
881	090601	HUANCVELICA	HUAYTARA	HUAYTARA	MUNICIPALIDAD PROVINCIAL DE HUAYTARA	PROVINCIAL	3.2%	11.8%	8.6%
882	090602	HUANCVELICA	HUAYTARA	AYAVI	MUNICIPALIDAD DISTRITAL DE AYAVI	DISTRITAL	1.4%	6.0%	4.6%
883	090603	HUANCVELICA	HUAYTARA	CORDOVA	MUNICIPALIDAD DISTRITAL DE CORDOVA	DISTRITAL	10.1%	2.1%	-8.0%
884	090604	HUANCVELICA	HUAYTARA	HUAYACUNDO ARMA	MUNICIPALIDAD DISTRITAL DE HUAYACUNDO ARMA	DISTRITAL	2.1%	8.6%	6.6%
885	090605	HUANCVELICA	HUAYTARA	LARAMARCA	MUNICIPALIDAD DISTRITAL DE LARAMARCA	DISTRITAL	6.9%	1.7%	-5.2%
886	090606	HUANCVELICA	HUAYTARA	OCOYO	MUNICIPALIDAD DISTRITAL DE OCOYO	DISTRITAL	2.4%	0.3%	-2.1%
887	090607	HUANCVELICA	HUAYTARA	PILPICHACA	MUNICIPALIDAD DISTRITAL DE PILPICHACA	DISTRITAL	0.0%	3.7%	3.7%
888	090608	HUANCVELICA	HUAYTARA	QUERCO	MUNICIPALIDAD DISTRITAL DE QUERCO	DISTRITAL	1.5%	2.1%	0.6%
889	090609	HUANCVELICA	HUAYTARA	QUITO-ARMA	MUNICIPALIDAD DISTRITAL DE QUITO-ARMA	DISTRITAL	2.6%	3.1%	0.5%
890	090610	HUANCVELICA	HUAYTARA	SAN ANTONIO DE CUSICANCHA	MUNICIPALIDAD DISTRITAL DE SAN ANTONIO DE CUSICANCHA	DISTRITAL	2.1%	0.0%	-2.1%
891	090611	HUANCVELICA	HUAYTARA	SAN FRANCISCO DE SANGAYAICO	MUNICIPALIDAD DISTRITAL DE SAN FRANCISCO DE SANGAYAICO	DISTRITAL	1.9%	4.5%	2.6%
892	090612	HUANCVELICA	HUAYTARA	SAN ISIDRO	MUNICIPALIDAD DISTRITAL DE SAN ISIDRO	DISTRITAL	3.3%	10.7%	7.4%
893	090613	HUANCVELICA	HUAYTARA	SANTIAGO DE CHOCORVOS	MUNICIPALIDAD DISTRITAL DE SANTIAGO DE CHOCORVOS	DISTRITAL	1.8%	1.9%	0.1%
894	090614	HUANCVELICA	HUAYTARA	SANTIAGO DE QUIRAHUARA	MUNICIPALIDAD DISTRITAL DE SANTIAGO DE QUIRAHUARA	DISTRITAL	8.4%	2.0%	-6.4%
895	090615	HUANCVELICA	HUAYTARA	SANTO DOMINGO DE CAPILLAS	MUNICIPALIDAD DISTRITAL DE SANTO DOMINGO DE CAPILLAS	DISTRITAL	2.0%	3.2%	1.2%
896	090616	HUANCVELICA	HUAYTARA	TAMBO	MUNICIPALIDAD DISTRITAL DE TAMBO	DISTRITAL	4.7%	13.4%	8.8%
897	090701	HUANCVELICA	TAYACAJA	PAMPAS	MUNICIPALIDAD PROVINCIAL DE TAYACAJA	PROVINCIAL	4.1%	17.0%	12.9%
898	090702	MUNICIPALIDAD DISTRITAL DE ACOSTAMBO	HUANCVELICA	TAYACAJA	ACOSTAMBO	DISTRITAL	4.4%		-4.4%
899	090703	HUANCVELICA	TAYACAJA	ACRAQUIA	MUNICIPALIDAD DISTRITAL DE ACRAQUIA	DISTRITAL	3.0%	2.0%	-1.0%
900	090704	MUNICIPALIDAD DISTRITAL DE AHUAYCHA	HUANCVELICA	TAYACAJA	AHUAYCHA	DISTRITAL	8.0%		-8.0%
901	090705	HUANCVELICA	TAYACAJA	COLCABAMBA	MUNICIPALIDAD DISTRITAL DE COLCABAMBA	DISTRITAL	1.0%	0.0%	-1.0%
902	090706	HUANCVELICA	TAYACAJA	DANIEL HERNADEZ	MUNICIPALIDAD DISTRITAL DE DANIEL HERNADEZ	DISTRITAL		7.7%	7.7%
903	090707	HUANCVELICA	TAYACAJA	HUACHOCOLPA	MUNICIPALIDAD DISTRITAL DE HUACHOCOLPA	DISTRITAL		16.2%	16.2%
904	090709	HUANCVELICA	TAYACAJA	HUARIBAMBA	MUNICIPALIDAD DISTRITAL DE HUARIBAMBA	DISTRITAL	0.0%	0.0%	0.0%
905	090711	HUANCVELICA	TAYACAJA	PAZOS	MUNICIPALIDAD DISTRITAL DE PAZOS	DISTRITAL	0.4%	5.7%	5.3%
906	090713	HUANCVELICA	TAYACAJA	QUISHUAR	MUNICIPALIDAD DISTRITAL DE QUISHUAR	DISTRITAL		3.9%	3.9%
907	090714	HUANCVELICA	TAYACAJA	SALCABAMBA	MUNICIPALIDAD DISTRITAL DE SALCABAMBA	DISTRITAL		0.0%	0.0%
908	090715	HUANCVELICA	TAYACAJA	SALCAHUASI	MUNICIPALIDAD DISTRITAL DE SALCAHUASI	DISTRITAL		3.7%	3.7%
909	090716	HUANCVELICA	TAYACAJA	SAN MARCOS DE ROCCHAC	MUNICIPALIDAD DISTRITAL DE SAN MARCOS DE ROCCHAC	DISTRITAL		2.2%	2.2%
910	090717	HUANCVELICA	TAYACAJA	SURCUBAMBA	MUNICIPALIDAD DISTRITAL DE SURCUBAMBA	DISTRITAL		8.4%	8.4%
911	090718	HUANCVELICA	TAYACAJA	TINTAY PUNCU	MUNICIPALIDAD DISTRITAL DE TINTAY PUNCU	DISTRITAL	0.5%	0.0%	-0.5%
912	090719	HUANCVELICA	TAYACAJA	QUICHUAS	MUNICIPALIDAD DISTRITAL DE QUICHUAS	DISTRITAL		5.8%	5.8%
913	090720	HUANCVELICA	TAYACAJA	ANDAYMARCA	MUNICIPALIDAD DISTRITAL DE ANDAYMARCA	DISTRITAL		5.8%	5.8%
914	090721	HUANCVELICA	TAYACAJA	ROBLE	MUNICIPALIDAD DISTRITAL DE ROBLE	DISTRITAL		2.2%	2.2%
915	090722	HUANCVELICA	TAYACAJA	PICHOS	MUNICIPALIDAD DISTRITAL DE PICHOS	DISTRITAL		5.6%	5.6%
916	10	HUANUCO	HUANUCO	N/A	GOBIERNO REGIONAL DE HUANUCO	REGIONAL	4.2%	1.5%	-2.7%
917	100101	HUANUCO	HUANUCO	HUANUCO	MUNICIPALIDAD PROVINCIAL DE HUANUCO	PROVINCIAL	1.7%	0.0%	-1.7%
918	100102	HUANUCO	HUANUCO	AMARILIS	MUNICIPALIDAD DISTRITAL DE AMARILIS	DISTRITAL	3.2%	0.0%	-3.2%
919	100103	HUANUCO	HUANUCO	CHINCHAO	MUNICIPALIDAD DISTRITAL DE CHINCHAO	DISTRITAL	7.6%	4.3%	-3.3%
920	100104	HUANUCO	HUANUCO	CHURUBAMBA	MUNICIPALIDAD DISTRITAL DE CHURUBAMBA	DISTRITAL		4.5%	4.5%
921	100105	HUANUCO	HUANUCO	MARGOS	MUNICIPALIDAD DISTRITAL DE MARGOS	DISTRITAL	4.5%	12.9%	8.4%
922	100106	HUANUCO	HUANUCO	QUISQUI	MUNICIPALIDAD DISTRITAL DE QUISQUI	DISTRITAL		11.9%	11.9%
923	100107	HUANUCO	HUANUCO	SAN FRANCISCO DE CAYRAN	MUNICIPALIDAD DISTRITAL DE SAN FRANCISCO DE CAYRAN	DISTRITAL		8.7%	8.7%
924	100108	HUANUCO	HUANUCO	SAN PEDRO DE CHAULAN	MUNICIPALIDAD DISTRITAL DE SAN PEDRO DE CHAULAN	DISTRITAL		9.3%	9.3%
925	100109	HUANUCO	HUANUCO	SANTA MARIA DEL VALLE	MUNICIPALIDAD DISTRITAL DE SANTA MARIA DEL VALLE	DISTRITAL	22.1%	4.3%	-17.8%
926	100110	HUANUCO	HUANUCO	YARUMAYO	MUNICIPALIDAD DISTRITAL DE YARUMAYO	DISTRITAL		1.4%	1.4%
927	100111	HUANUCO	HUANUCO	PILLCO MARCA	MUNICIPALIDAD DISTRITAL DE PILLCO MARCA	DISTRITAL	16.5%	17.4%	0.9%
928	100112	HUANUCO	HUANUCO	YACUS	MUNICIPALIDAD DISTRITAL DE YACUS	DISTRITAL	12.9%	6.2%	-6.7%
929	100113	HUANUCO	HUANUCO	SAN PABLO DE PILLAO	MUNICIPALIDAD DISTRITAL DE SAN PABLO DE PILLAO	DISTRITAL		21.2%	21.2%
930	100201	HUANUCO	AMBO	AMBO	MUNICIPALIDAD PROVINCIAL DE AMBO	PROVINCIAL	0.0%	15.6%	15.6%
931	100202	HUANUCO	AMBO	CAYNA	MUNICIPALIDAD DISTRITAL DE CAYNA	DISTRITAL		10.0%	10.0%
932	100203	HUANUCO	AMBO	COLPAS	MUNICIPALIDAD DISTRITAL DE COLPAS	DISTRITAL		0.0%	0.0%
933	100204	HUANUCO	AMBO	CONCHAMARCA	MUNICIPALIDAD DISTRITAL DE CONCHAMARCA	DISTRITAL		15.1%	15.1%
934	100205	HUANUCO	AMBO	HUACAR	MUNICIPALIDAD DISTRITAL DE HUACAR	DISTRITAL		17.8%	17.8%
935	100206	HUANUCO	AMBO	SAN FRANCISCO	MUNICIPALIDAD DISTRITAL DE SAN FRANCISCO	DISTRITAL		0.0%	0.0%
936	100207	HUANUCO	AMBO	SAN RAFAEL	MUNICIPALIDAD DISTRITAL DE SAN RAFAEL	DISTRITAL		0.0%	0.0%
937	100208	HUANUCO	AMBO	TOMAY KICHWA	MUNICIPALIDAD DISTRITAL DE TOMAY KICHWA	DISTRITAL	14.4%	13.9%	-0.4%
938	100301	HUANUCO	DOS DE MAYO	LA UNION	MUNICIPALIDAD PROVINCIAL DE DOS DE MAYO	PROVINCIAL	8.0%	3.9%	-4.1%

RESULTADOS COMPARADOS DE LA ENAGERD 2017 - ENAGERD 2018 POR ENTIDAD

N°	UBIGEO	DEPARTAMENTO	PROVINCIA	DISTRITO	NOMBRE DE LA ENTIDAD	TIPO ORGANISMO	ENAGERD 2017	ENAGERD 2018	VARIACION	
939	100307	HUANUCO	DOS DE MAYO	CHUQUIS	MUNICIPALIDAD DISTRITAL DE CHUQUIS	DISTRITAL		0.0%	0.0%	🟡
940	100311	HUANUCO	DOS DE MAYO	MARIAS	MUNICIPALIDAD DISTRITAL DE MARIAS	DISTRITAL	6.2%	0.0%	-6.2%	🔴
941	100313	HUANUCO	DOS DE MAYO	PACHAS	MUNICIPALIDAD DISTRITAL DE PACHAS	DISTRITAL	16.6%	0.0%	-16.6%	🔴
942	100316	HUANUCO	DOS DE MAYO	QUIVILLA	MUNICIPALIDAD DISTRITAL DE QUIVILLA	DISTRITAL		3.8%	3.8%	🟢
943	100317	HUANUCO	DOS DE MAYO	RIPAN	MUNICIPALIDAD DISTRITAL DE RIPAN	DISTRITAL		6.2%	6.2%	🟢
944	100321	HUANUCO	DOS DE MAYO	SHUNQUI	MUNICIPALIDAD DISTRITAL DE SHUNQUI	DISTRITAL		4.4%	4.4%	🟢
945	100322	HUANUCO	DOS DE MAYO	SILLAPATA	MUNICIPALIDAD DISTRITAL DE SILLAPATA	DISTRITAL		6.5%	6.5%	🟢
946	100323	HUANUCO	DOS DE MAYO	YANAS	MUNICIPALIDAD DISTRITAL DE YANAS	DISTRITAL		2.7%	2.7%	🟢
947	100401	HUANUCO	HUACAYBAMBA	HUACAYBAMBA	MUNICIPALIDAD PROVINCIAL DE HUACAYBAMBA	PROVINCIAL	4.7%	6.9%	2.2%	🟢
948	100402	HUANUCO	HUACAYBAMBA	CANCHABAMBA	MUNICIPALIDAD DISTRITAL DE CANCHABAMBA	DISTRITAL		22.9%	22.9%	🟢
949	100403	HUANUCO	HUACAYBAMBA	COCHABAMBA	MUNICIPALIDAD DISTRITAL DE COCHABAMBA	DISTRITAL		9.1%	9.1%	🟢
950	100404	HUANUCO	HUACAYBAMBA	PINRA	MUNICIPALIDAD DISTRITAL DE PINRA	DISTRITAL	2.3%	8.1%	5.8%	🟢
951	100501	HUANUCO	HUAMALIES	LLATA	MUNICIPALIDAD PROVINCIAL DE HUAMALIES	PROVINCIAL	5.7%	4.9%	-0.9%	🔴
952	100502	HUANUCO	HUAMALIES	ARANCAY	MUNICIPALIDAD DISTRITAL DE ARANCAY	DISTRITAL		0.0%	0.0%	🟡
953	100503	HUANUCO	HUAMALIES	CHAVIN DE PARIARCA	MUNICIPALIDAD DISTRITAL DE CHAVIN DE PARIARCA	DISTRITAL		10.2%	10.2%	🟢
954	100504	HUANUCO	HUAMALIES	JACAS GRANDE	MUNICIPALIDAD DISTRITAL DE JACAS GRANDE	DISTRITAL		21.5%	21.5%	🟢
955	100505	HUANUCO	HUAMALIES	JIRCAN	MUNICIPALIDAD DISTRITAL DE JIRCAN	DISTRITAL		8.0%	8.0%	🟢
956	100506	HUANUCO	HUAMALIES	MIRAFLORES	MUNICIPALIDAD DISTRITAL DE MIRAFLORES	DISTRITAL		11.9%	11.9%	🟢
957	100507	HUANUCO	HUAMALIES	MONZON	MUNICIPALIDAD DISTRITAL DE MONZON	DISTRITAL	5.0%	1.9%	-3.1%	🔴
958	100508	HUANUCO	HUAMALIES	PUNCHAO	MUNICIPALIDAD DISTRITAL DE PUNCHAO	DISTRITAL		0.4%	0.4%	🟢
959	100509	HUANUCO	HUAMALIES	PUÑOS	MUNICIPALIDAD DISTRITAL DE PUÑOS	DISTRITAL		1.8%	1.8%	🟢
960	100510	HUANUCO	HUAMALIES	SINGA	MUNICIPALIDAD DISTRITAL DE SINGA	DISTRITAL		8.5%	8.5%	🟢
961	100511	HUANUCO	HUAMALIES	TANTAMAYO	MUNICIPALIDAD DISTRITAL DE TANTAMAYO	DISTRITAL		0.0%	0.0%	🟡
962	100601	HUANUCO	LEONCIO PRADO	RUPA-RUPA	MUNICIPALIDAD PROVINCIAL DE LEONCIO PRADO	PROVINCIAL	15.4%	16.8%	1.4%	🟢
963	100602	HUANUCO	LEONCIO PRADO	DANIEL ALOMIA ROBLES	MUNICIPALIDAD DISTRITAL DE DANIEL ALOMIA ROBLES	DISTRITAL	0.0%	11.4%	11.4%	🟢
964	100603	HUANUCO	LEONCIO PRADO	HERMILO VALDIZAN	MUNICIPALIDAD DISTRITAL DE HERMILO VALDIZAN	DISTRITAL	2.2%	3.3%	1.1%	🟢
965	100604	HUANUCO	LEONCIO PRADO	JOSE CRESPO Y CASTILLO	MUNICIPALIDAD DISTRITAL DE JOSE CRESPO Y CASTILLO	DISTRITAL	4.8%	9.6%	4.8%	🟢
966	100605	HUANUCO	LEONCIO PRADO	LUYANDO	MUNICIPALIDAD DISTRITAL DE LUYANDO	DISTRITAL	9.9%	9.2%	-0.7%	🔴
967	100606	HUANUCO	LEONCIO PRADO	MARIANO DAMASO BERAUN	MUNICIPALIDAD DISTRITAL DE MARIANO DAMASO BERAUN	DISTRITAL		8.6%	8.6%	🟢
968	100607	HUANUCO	LEONCIO PRADO	PUCAYACU	MUNICIPALIDAD DISTRITAL DE PUCAYACU	DISTRITAL		13.5%	13.5%	🟢
969	100608	HUANUCO	LEONCIO PRADO	CASTILLO GRANDE	MUNICIPALIDAD DISTRITAL DE CASTILLO GRANDE	DISTRITAL		8.8%	8.8%	🟢
970	100609	HUANUCO	LEONCIO PRADO	PUEBLO NUEVO	MUNICIPALIDAD DISTRITAL DE PUEBLO NUEVO	DISTRITAL		3.4%	3.4%	🟢
971	100610	HUANUCO	LEONCIO PRADO	SANTO DOMINGO DE ANDA	MUNICIPALIDAD DISTRITAL DE SANTO DOMINGO DE ANDA	DISTRITAL		3.7%	3.7%	🟢
972	100701	HUANUCO	MARAÑON	HUACRACHUCO	MUNICIPALIDAD PROVINCIAL DE MARAÑON	PROVINCIAL	0.0%	19.8%	19.8%	🟢
973	100702	HUANUCO	MARAÑON	CHOLON	MUNICIPALIDAD DISTRITAL DE CHOLON	DISTRITAL		6.4%	6.4%	🟢
974	100703	HUANUCO	MARAÑON	SAN BUENAVENTURA	MUNICIPALIDAD DISTRITAL DE SAN BUENAVENTURA	DISTRITAL		5.6%	5.6%	🟢
975	100704	HUANUCO	MARAÑON	LA MORADA	MUNICIPALIDAD DISTRITAL DE LA MORADA	DISTRITAL		1.8%	1.8%	🟢
976	100705	HUANUCO	MARAÑON	SANTA ROSA DE ALTO YANAJANCA	MUNICIPALIDAD DISTRITAL DE SANTA ROSA DE ALTO YANAJANCA	DISTRITAL		0.0%	0.0%	🟡
977	100801	HUANUCO	PACHITEA	PANAQ	MUNICIPALIDAD PROVINCIAL DE PACHITEA	PROVINCIAL	0.1%	2.1%	2.0%	🟢
978	100802	HUANUCO	PACHITEA	CHAGLLA	MUNICIPALIDAD DISTRITAL DE CHAGLLA	DISTRITAL	3.3%	16.1%	12.8%	🟢
979	100803	HUANUCO	PACHITEA	MOLINO	MUNICIPALIDAD DISTRITAL DE MOLINO	DISTRITAL	6.1%	17.2%	11.2%	🟢
980	100804	HUANUCO	PACHITEA	UMARI	MUNICIPALIDAD DISTRITAL DE UMARI	DISTRITAL	5.8%	16.8%	11.1%	🟢
981	100901	HUANUCO	PUERTO INCA	PUERTO INCA	MUNICIPALIDAD PROVINCIAL DE PUERTO INCA	PROVINCIAL	3.5%	7.2%	3.7%	🟢
982	100902	HUANUCO	PUERTO INCA	CODO DEL POZUZO	MUNICIPALIDAD DISTRITAL DE CODO DEL POZUZO	DISTRITAL	5.8%	2.6%	-3.2%	🔴
983	100903	HUANUCO	PUERTO INCA	HONORIA	MUNICIPALIDAD DISTRITAL DE HONORIA	DISTRITAL		9.8%	9.8%	🟢
984	100904	HUANUCO	PUERTO INCA	TOURNAVISTA	MUNICIPALIDAD DISTRITAL DE TOURNAVISTA	DISTRITAL		6.5%	6.5%	🟢
985	100905	HUANUCO	PUERTO INCA	YUYAPICHIS	MUNICIPALIDAD DISTRITAL DE YUYAPICHIS	DISTRITAL	4.2%	8.7%	4.5%	🟢
986	101001	HUANUCO	LAURICOCHA	JESUS	MUNICIPALIDAD PROVINCIAL DE LAURICOCHA	PROVINCIAL	11.8%	8.8%	-3.0%	🔴
987	101002	HUANUCO	LAURICOCHA	BAÑOS	MUNICIPALIDAD DISTRITAL DE BAÑOS	DISTRITAL		9.7%	9.7%	🟢
988	101003	HUANUCO	LAURICOCHA	JIVIA	MUNICIPALIDAD DISTRITAL DE JIVIA	DISTRITAL	0.0%	8.3%	8.3%	🟢
989	101004	HUANUCO	LAURICOCHA	QUEROPALCA	MUNICIPALIDAD DISTRITAL DE QUEROPALCA	DISTRITAL		12.9%	12.9%	🟢
990	101005	HUANUCO	LAURICOCHA	RONDOS	MUNICIPALIDAD DISTRITAL DE RONDOS	DISTRITAL		10.9%	10.9%	🟢
991	101006	HUANUCO	LAURICOCHA	SAN FRANCISCO DE ASIS	MUNICIPALIDAD DISTRITAL DE SAN FRANCISCO DE ASIS	DISTRITAL	1.4%	12.2%	10.8%	🟢
992	101007	HUANUCO	LAURICOCHA	SAN MIGUEL DE CAURI	MUNICIPALIDAD DISTRITAL DE SAN MIGUEL DE CAURI	DISTRITAL		2.5%	2.5%	🟢
993	101101	HUANUCO	YAROWILCA	CHAVINILLO	MUNICIPALIDAD PROVINCIAL DE YAROWILCA	PROVINCIAL	0.7%	5.4%	4.7%	🟢
994	101102	HUANUCO	YAROWILCA	CAHUAC	MUNICIPALIDAD DISTRITAL DE CAHUAC	DISTRITAL		14.9%	14.9%	🟢
995	101103	HUANUCO	YAROWILCA	CHACABAMBA	MUNICIPALIDAD DISTRITAL DE CHACABAMBA	DISTRITAL		15.2%	15.2%	🟢
996	101104	HUANUCO	YAROWILCA	APARICIO POMARES	MUNICIPALIDAD DISTRITAL DE APARICIO POMARES	DISTRITAL		5.7%	5.7%	🟢
997	101105	HUANUCO	YAROWILCA	JACAS CHICO	MUNICIPALIDAD DISTRITAL DE JACAS CHICO	DISTRITAL	6.0%	2.5%	-3.4%	🔴
998	101106	HUANUCO	YAROWILCA	OBAS	MUNICIPALIDAD DISTRITAL DE OBAS	DISTRITAL	0.4%	2.1%	1.7%	🟢
999	101107	HUANUCO	YAROWILCA	PAMPAMARCA	MUNICIPALIDAD DISTRITAL DE PAMPAMARCA	DISTRITAL		7.5%	7.5%	🟢
1000	101108	HUANUCO	YAROWILCA	CHORAS	MUNICIPALIDAD DISTRITAL DE CHORAS	DISTRITAL		15.3%	15.3%	🟢
1001	11	ICA	ICA	N/A	GOBIERNO REGIONAL DE ICA	REGIONAL	16.3%	14.4%	-1.9%	🔴
1002	110101	ICA	ICA	ICA	MUNICIPALIDAD PROVINCIAL DE ICA	PROVINCIAL	22.2%	16.8%	-5.4%	🔴
1003	110102	ICA	ICA	LA TINGUIÑA	MUNICIPALIDAD DISTRITAL DE LA TINGUIÑA	DISTRITAL	1.8%	11.6%	9.8%	🟢
1004	110103	ICA	ICA	LOS AQUILES	MUNICIPALIDAD DISTRITAL DE LOS AQUILES	DISTRITAL	2.8%	0.0%	-2.8%	🔴
1005	110104	ICA	ICA	OCUCAJE	MUNICIPALIDAD DISTRITAL DE OCUCAJE	DISTRITAL		0.0%	0.0%	🟡
1006	110105	ICA	ICA	PACHACUTEC	MUNICIPALIDAD DISTRITAL DE PACHACUTEC	DISTRITAL		12.0%	12.0%	🟢
1007	110106	ICA	ICA	PARCONA	MUNICIPALIDAD DISTRITAL DE PARCONA	DISTRITAL	3.8%	7.1%	3.2%	🟢
1008	110107	ICA	ICA	PUEBLO NUEVO	MUNICIPALIDAD DISTRITAL DE PUEBLO NUEVO	DISTRITAL		2.4%	2.4%	🟢
1009	110108	ICA	ICA	SALAS	MUNICIPALIDAD DISTRITAL DE SALAS	DISTRITAL	0.0%	9.9%	9.9%	🟢
1010	110109	ICA	ICA	SAN JOSE DE LOS MOLINOS	MUNICIPALIDAD DISTRITAL DE SAN JOSE DE LOS MOLINOS	DISTRITAL		2.1%	2.1%	🟢

RESULTADOS COMPARADOS DE LA ENAGERD 2017 - ENAGERD 2018 POR ENTIDAD

N°	UBIGEO	DEPARTAMENTO	PROVINCIA	DISTRITO	NOMBRE DE LA ENTIDAD	TIPO ORGANISMO	ENAGERD 2017	ENAGERD 2018	VARIACION
1011	110110	ICA	ICA	SAN JUAN BAUTISTA	MUNICIPALIDAD DISTRITAL DE SAN JUAN BAUTISTA	DISTRITAL	0.6%	1.8%	1.2%
1012	110111	ICA	ICA	SANTIAGO	MUNICIPALIDAD DISTRITAL DE SANTIAGO	DISTRITAL	0.0%	3.9%	3.9%
1013	110112	ICA	ICA	SUBTANJALLA	MUNICIPALIDAD DISTRITAL DE SUBTANJALLA	DISTRITAL	0.0%	4.3%	4.3%
1014	110113	ICA	ICA	TATE	MUNICIPALIDAD DISTRITAL DE TATE	DISTRITAL		11.1%	11.1%
1015	110114	ICA	ICA	YAUCA DEL ROSARIO	MUNICIPALIDAD DISTRITAL DE YAUCA DEL ROSARIO	DISTRITAL		2.1%	2.1%
1016	110201	ICA	CHINCHA	CHINCHA ALTA	MUNICIPALIDAD PROVINCIAL DE CHINCHA	PROVINCIAL	0.0%	31.1%	31.1%
1017	110202	ICA	CHINCHA	ALTO LARAN	MUNICIPALIDAD DISTRITAL DE ALTO LARAN	DISTRITAL	0.0%	20.3%	20.3%
1018	110203	ICA	CHINCHA	CHAVIN	MUNICIPALIDAD DISTRITAL DE CHAVIN	DISTRITAL	2.1%	4.4%	2.2%
1019	110204	ICA	CHINCHA	CHINCHA BAJA	MUNICIPALIDAD DISTRITAL DE CHINCHA BAJA	DISTRITAL	3.2%	0.0%	-3.2%
1020	110205	ICA	CHINCHA	EL CARMEN	MUNICIPALIDAD DISTRITAL DE EL CARMEN	DISTRITAL	6.6%	2.9%	-3.7%
1021	110206	ICA	CHINCHA	GROCIO PRADO	MUNICIPALIDAD DISTRITAL DE GROCIO PRADO	DISTRITAL	0.5%	3.9%	3.4%
1022	110207	ICA	CHINCHA	PUEBLO NUEVO	MUNICIPALIDAD DISTRITAL DE PUEBLO NUEVO	DISTRITAL	0.0%	15.1%	15.1%
1023	110208	ICA	CHINCHA	SAN JUAN DE YANAC	MUNICIPALIDAD DISTRITAL DE SAN JUAN DE YANAC	DISTRITAL	0.2%	4.6%	4.4%
1024	110209	ICA	CHINCHA	SAN PEDRO DE HUACARPANA	MUNICIPALIDAD DISTRITAL DE SAN PEDRO DE HUACARPANA	DISTRITAL		7.6%	7.6%
1025	110210	ICA	CHINCHA	SUNAMPE	MUNICIPALIDAD DISTRITAL DE SUNAMPE	DISTRITAL	8.4%	4.4%	-3.9%
1026	110211	ICA	CHINCHA	TAMBO DE MORA	MUNICIPALIDAD DISTRITAL DE TAMBO DE MORA	DISTRITAL	0.0%	10.5%	10.5%
1027	110301	ICA	NASCA	NASCA	MUNICIPALIDAD PROVINCIAL DE NASCA	PROVINCIAL	21.6%	10.9%	-10.7%
1028	110302	ICA	NASCA	CHANGUILLO	MUNICIPALIDAD DISTRITAL DE CHANGUILLO	DISTRITAL		8.0%	8.0%
1029	110303	ICA	NASCA	EL INGENIO	MUNICIPALIDAD DISTRITAL DE EL INGENIO	DISTRITAL	0.0%	6.8%	6.8%
1030	110304	ICA	NASCA	MARCONA	MUNICIPALIDAD DISTRITAL DE MARCONA	DISTRITAL		6.0%	6.0%
1031	110305	ICA	NASCA	VISTA ALEGRE	MUNICIPALIDAD DISTRITAL DE VISTA ALEGRE	DISTRITAL	0.0%	8.9%	8.9%
1032	110401	ICA	PALPA	PALPA	MUNICIPALIDAD PROVINCIAL DE PALPA	PROVINCIAL	2.3%	4.8%	2.5%
1033	110402	ICA	PALPA	LLIPATA	MUNICIPALIDAD DISTRITAL DE LLIPATA	DISTRITAL	0.4%	0.0%	-0.4%
1034	110403	ICA	PALPA	RIO GRANDE	MUNICIPALIDAD DISTRITAL DE RIO GRANDE	DISTRITAL	0.0%	2.4%	2.4%
1035	110404	ICA	PALPA	SANTA CRUZ	MUNICIPALIDAD DISTRITAL DE SANTA CRUZ	DISTRITAL	0.1%	8.6%	8.5%
1036	110405	ICA	PALPA	TIBILLO	MUNICIPALIDAD DISTRITAL DE TIBILLO	DISTRITAL	2.6%	9.2%	6.6%
1037	110501	ICA	PISCO	PISCO	MUNICIPALIDAD PROVINCIAL DE PISCO	PROVINCIAL	11.2%	17.4%	6.2%
1038	110502	ICA	PISCO	HUANCANO	MUNICIPALIDAD DISTRITAL DE HUANCANO	DISTRITAL	6.8%	11.0%	4.2%
1039	110503	ICA	PISCO	HUMAY	MUNICIPALIDAD DISTRITAL DE HUMAY	DISTRITAL	0.0%	8.4%	8.4%
1040	110504	ICA	PISCO	INDEPENDENCIA	MUNICIPALIDAD DISTRITAL DE INDEPENDENCIA	DISTRITAL	13.2%	53.0%	39.8%
1041	110505	ICA	PISCO	PARACAS	MUNICIPALIDAD DISTRITAL DE PARACAS	DISTRITAL	4.8%	7.4%	2.6%
1042	110506	ICA	PISCO	SAN ANDRES	MUNICIPALIDAD DISTRITAL DE SAN ANDRES	DISTRITAL		27.5%	27.5%
1043	110507	ICA	PISCO	SAN CLEMENTE	MUNICIPALIDAD DISTRITAL DE SAN CLEMENTE	DISTRITAL	0.0%	24.8%	24.8%
1044	110508	ICA	PISCO	TUPAC AMARU INCA	MUNICIPALIDAD DISTRITAL DE TUPAC AMARU INCA	DISTRITAL	3.7%	20.8%	17.1%
1045	12	JUNIN	JUNIN	N/A	GOBIERNO REGIONAL DE JUNIN	REGIONAL	4.0%	21.4%	17.3%
1046	120101	JUNIN	HUANCAYO	HUANCAYO	MUNICIPALIDAD PROVINCIAL DE HUANCAYO	PROVINCIAL	11.0%	5.7%	-5.3%
1047	120104	JUNIN	HUANCAYO	CARHUACALLANGA	MUNICIPALIDAD DISTRITAL DE CARHUACALLANGA	DISTRITAL	0.4%	5.3%	4.8%
1048	120105	JUNIN	HUANCAYO	CHACAPAMPA	MUNICIPALIDAD DISTRITAL DE CHACAPAMPA	DISTRITAL	2.0%	12.0%	10.0%
1049	120106	JUNIN	HUANCAYO	CHICCHE	MUNICIPALIDAD DISTRITAL DE CHICCHE	DISTRITAL	0.7%	7.7%	7.0%
1050	120107	JUNIN	HUANCAYO	CHILCA	MUNICIPALIDAD DISTRITAL DE CHILCA	DISTRITAL	3.7%	0.0%	-3.7%
1051	120108	JUNIN	HUANCAYO	CHONGOS ALTO	MUNICIPALIDAD DISTRITAL DE CHONGOS ALTO	DISTRITAL	2.1%	2.8%	0.7%
1052	120111	JUNIN	HUANCAYO	CHUPURO	MUNICIPALIDAD DISTRITAL DE CHUPURO	DISTRITAL		2.3%	2.3%
1053	120112	JUNIN	HUANCAYO	COLCA	MUNICIPALIDAD DISTRITAL DE COLCA	DISTRITAL		1.7%	1.7%
1054	120113	MUNICIPALIDAD DISTRITAL DE CULLHUAS	JUNIN	HUANCAYO	CULLHUAS	DISTRITAL	0.0%		0.0%
1055	120114	JUNIN	HUANCAYO	EL TAMBO	MUNICIPALIDAD DISTRITAL DE EL TAMBO	DISTRITAL	8.3%	3.2%	-5.1%
1056	120116	JUNIN	HUANCAYO	HUACRAPUQUIO	MUNICIPALIDAD DISTRITAL DE HUACRAPUQUIO	DISTRITAL		5.1%	5.1%
1057	120117	JUNIN	HUANCAYO	HUALHUAS	MUNICIPALIDAD DISTRITAL DE HUALHUAS	DISTRITAL	0.4%	1.7%	1.3%
1058	120119	JUNIN	HUANCAYO	HUANCAN	MUNICIPALIDAD DISTRITAL DE HUANCAN	DISTRITAL		6.1%	6.1%
1059	120120	JUNIN	HUANCAYO	HUASICANCHA	MUNICIPALIDAD DISTRITAL DE HUASICANCHA	DISTRITAL	1.6%	0.0%	-1.6%
1060	120121	JUNIN	HUANCAYO	HUAYUCACHI	MUNICIPALIDAD DISTRITAL DE HUAYUCACHI	DISTRITAL		1.9%	1.9%
1061	120122	JUNIN	HUANCAYO	INGENIO	MUNICIPALIDAD DISTRITAL DE INGENIO	DISTRITAL	2.9%	1.7%	-1.3%
1062	120124	JUNIN	HUANCAYO	PARIAHUANCA	MUNICIPALIDAD DISTRITAL DE PARIAHUANCA	DISTRITAL		5.5%	5.5%
1063	120125	JUNIN	HUANCAYO	PILCOMAYO	MUNICIPALIDAD DISTRITAL DE PILCOMAYO	DISTRITAL	7.4%	6.4%	-1.0%
1064	120126	JUNIN	HUANCAYO	PUCARA	MUNICIPALIDAD DISTRITAL DE PUCARA	DISTRITAL		6.2%	6.2%
1065	120127	JUNIN	HUANCAYO	QUICHUAY	MUNICIPALIDAD DISTRITAL DE QUICHUAY	DISTRITAL	0.0%	8.6%	8.6%
1066	120128	JUNIN	HUANCAYO	QUILCAS	MUNICIPALIDAD DISTRITAL DE QUILCAS	DISTRITAL		2.5%	2.5%
1067	120129	JUNIN	HUANCAYO	SAN AGUSTIN	MUNICIPALIDAD DISTRITAL DE SAN AGUSTIN	DISTRITAL	1.2%	23.9%	22.7%
1068	120130	JUNIN	HUANCAYO	SAN JERONIMO DE TUNAN	MUNICIPALIDAD DISTRITAL DE SAN JERONIMO DE TUNAN	DISTRITAL	11.6%	20.8%	9.2%
1069	120132	JUNIN	HUANCAYO	SAÑO	MUNICIPALIDAD DISTRITAL DE SAÑO	DISTRITAL	4.5%	1.8%	-2.7%
1070	120133	JUNIN	HUANCAYO	SAPALLANGA	MUNICIPALIDAD DISTRITAL DE SAPALLANGA	DISTRITAL		5.2%	5.2%
1071	120134	JUNIN	HUANCAYO	SICAYA	MUNICIPALIDAD DISTRITAL DE SICAYA	DISTRITAL	0.0%	12.1%	12.1%
1072	120135	JUNIN	HUANCAYO	SANTO DOMINGO DE ACOBAMBA	MUNICIPALIDAD DISTRITAL DE SANTO DOMINGO DE ACOBAMBA	DISTRITAL		3.8%	3.8%
1073	120136	JUNIN	HUANCAYO	VIQUES	MUNICIPALIDAD DISTRITAL DE VIQUES	DISTRITAL	7.6%	10.3%	2.7%
1074	120201	JUNIN	CONCEPCION	CONCEPCION	MUNICIPALIDAD PROVINCIAL DE CONCEPCION	PROVINCIAL	9.7%	22.6%	12.9%
1075	120202	JUNIN	CONCEPCION	ACO	MUNICIPALIDAD DISTRITAL DE ACO	DISTRITAL	0.0%	9.4%	9.4%
1076	120203	JUNIN	CONCEPCION	ANDAMARCA	MUNICIPALIDAD DISTRITAL DE ANDAMARCA	DISTRITAL	0.0%	0.6%	0.6%
1077	120204	JUNIN	CONCEPCION	CHAMBARA	MUNICIPALIDAD DISTRITAL DE CHAMBARA	DISTRITAL		1.9%	1.9%
1078	120205	JUNIN	CONCEPCION	COCHAS	MUNICIPALIDAD DISTRITAL DE COCHAS	DISTRITAL		1.7%	1.7%
1079	120206	JUNIN	CONCEPCION	COMAS	MUNICIPALIDAD DISTRITAL DE COMAS	DISTRITAL		2.0%	2.0%

RESULTADOS COMPARADOS DE LA ENAGERD 2017 - ENAGERD 2018 POR ENTIDAD

N°	UBIGEO	DEPARTAMENTO	PROVINCIA	DISTRITO	NOMBRE DE LA ENTIDAD	TIPO ORGANISMO	ENAGERD 2017	ENAGERD 2018	VARIACION
1080	120207	MUNICIPALIDAD DISTRITAL DE HEROINAS TOLEDO	JUNIN	CONCEPCION	HEROINAS TOLEDO	DISTRITAL	0.0%		0.0%
1081	120208	JUNIN	CONCEPCION	MANZANARES	MUNICIPALIDAD DISTRITAL DE MANZANARES	DISTRITAL		3.9%	3.9%
1082	120209	JUNIN	CONCEPCION	MARISCAL CASTILLA	MUNICIPALIDAD DISTRITAL DE MARISCAL CASTILLA	DISTRITAL		0.0%	0.0%
1083	120210	JUNIN	CONCEPCION	MATAHUASI	MUNICIPALIDAD DISTRITAL DE MATAHUASI	DISTRITAL		3.3%	3.3%
1084	120211	JUNIN	CONCEPCION	MITO	MUNICIPALIDAD DISTRITAL DE MITO	DISTRITAL		6.0%	6.0%
1085	120212	JUNIN	CONCEPCION	NUEVE DE JULIO	MUNICIPALIDAD DISTRITAL DE NUEVE DE JULIO	DISTRITAL		2.3%	2.3%
1086	120213	JUNIN	CONCEPCION	ORCOTUNA	MUNICIPALIDAD DISTRITAL DE ORCOTUNA	DISTRITAL	0.5%	2.7%	2.1%
1087	120214	JUNIN	CONCEPCION	SAN JOSE DE QUERO	MUNICIPALIDAD DISTRITAL DE SAN JOSE DE QUERO	DISTRITAL		1.9%	1.9%
1088	120215	JUNIN	CONCEPCION	SANTA ROSA DE OCOPA	MUNICIPALIDAD DISTRITAL DE SANTA ROSA DE OCOPA	DISTRITAL		13.1%	13.1%
1089	120301	JUNIN	CHANCHAMAYO	CHANCHAMAYO	MUNICIPALIDAD PROVINCIAL DE CHANCHAMAYO	PROVINCIAL	4.3%	3.4%	-1.0%
1090	120302	JUNIN	CHANCHAMAYO	PERENE	MUNICIPALIDAD DISTRITAL DE PERENE	DISTRITAL	0.1%	0.0%	-0.1%
1091	120303	JUNIN	CHANCHAMAYO	PICHANAQUI	MUNICIPALIDAD DISTRITAL DE PICHANAQUI	DISTRITAL		2.7%	2.7%
1092	120304	JUNIN	CHANCHAMAYO	SAN LUIS DE SHUARO	MUNICIPALIDAD DISTRITAL DE SAN LUIS DE SHUARO	DISTRITAL	2.8%	5.5%	2.7%
1093	120305	JUNIN	CHANCHAMAYO	SAN RAMON	MUNICIPALIDAD DISTRITAL DE SAN RAMON	DISTRITAL		9.9%	9.9%
1094	120306	JUNIN	CHANCHAMAYO	VITOC	MUNICIPALIDAD DISTRITAL DE VITOC	DISTRITAL		11.5%	11.5%
1095	120401	JUNIN	JAUIJA	JAUIJA	MUNICIPALIDAD PROVINCIAL DE JAUIJA	PROVINCIAL	7.5%	8.3%	0.9%
1096	120402	JUNIN	JAUIJA	ACOLLA	MUNICIPALIDAD DISTRITAL DE ACOLLA	DISTRITAL	12.5%	7.5%	-5.1%
1097	120403	JUNIN	JAUIJA	APATA	MUNICIPALIDAD DISTRITAL DE APATA	DISTRITAL		1.9%	1.9%
1098	120404	JUNIN	JAUIJA	ATAURA	MUNICIPALIDAD DISTRITAL DE ATAURA	DISTRITAL	1.9%	3.3%	1.4%
1099	120405	JUNIN	JAUIJA	CANCHAYLLO	MUNICIPALIDAD DISTRITAL DE CANCHAYLLO	DISTRITAL		2.5%	2.5%
1100	120406	JUNIN	JAUIJA	CURICACA	MUNICIPALIDAD DISTRITAL DE CURICACA	DISTRITAL		0.0%	0.0%
1101	120407	JUNIN	JAUIJA	EL MANTARO	MUNICIPALIDAD DISTRITAL DE EL MANTARO	DISTRITAL	0.0%	2.6%	2.6%
1102	120409	JUNIN	JAUIJA	HUARIPAMPA	MUNICIPALIDAD DISTRITAL DE HUARIPAMPA	DISTRITAL		6.6%	6.6%
1103	120411	JUNIN	JAUIJA	JANJAILLO	MUNICIPALIDAD DISTRITAL DE JANJAILLO	DISTRITAL		0.0%	0.0%
1104	120412	JUNIN	JAUIJA	JULCAN	MUNICIPALIDAD DISTRITAL DE JULCAN	DISTRITAL		1.9%	1.9%
1105	120414	JUNIN	JAUIJA	LLOCLAPAMPA	MUNICIPALIDAD DISTRITAL DE LLOCLAPAMPA	DISTRITAL		2.1%	2.1%
1106	120415	MUNICIPALIDAD DISTRITAL DE MARCO	JUNIN	JAUIJA	MARCO	DISTRITAL	0.0%		0.0%
1107	120416	JUNIN	JAUIJA	MASMA	MUNICIPALIDAD DISTRITAL DE MASMA	DISTRITAL	0.0%	2.6%	2.6%
1108	120417	JUNIN	JAUIJA	MASMA CHICCHE	MUNICIPALIDAD DISTRITAL DE MASMA CHICCHE	DISTRITAL		1.7%	1.7%
1109	120418	JUNIN	JAUIJA	MOLINOS	MUNICIPALIDAD DISTRITAL DE MOLINOS	DISTRITAL		0.6%	0.6%
1110	120419	JUNIN	JAUIJA	MONOBAMBA	MUNICIPALIDAD DISTRITAL DE MONOBAMBA	DISTRITAL		0.0%	0.0%
1111	120420	JUNIN	JAUIJA	MUQUI	MUNICIPALIDAD DISTRITAL DE MUQUI	DISTRITAL		2.1%	2.1%
1112	120421	JUNIN	JAUIJA	MUQUIYAYUO	MUNICIPALIDAD DISTRITAL DE MUQUIYAYUO	DISTRITAL		3.9%	3.9%
1113	120422	JUNIN	JAUIJA	PACA	MUNICIPALIDAD DISTRITAL DE PACA	DISTRITAL	0.0%	16.9%	16.9%
1114	120423	JUNIN	JAUIJA	PACCHA	MUNICIPALIDAD DISTRITAL DE PACCHA	DISTRITAL		3.7%	3.7%
1115	120424	JUNIN	JAUIJA	PANCAN	MUNICIPALIDAD DISTRITAL DE PANCAN	DISTRITAL		7.7%	7.7%
1116	120425	JUNIN	JAUIJA	PARCO	MUNICIPALIDAD DISTRITAL DE PARCO	DISTRITAL		3.1%	3.1%
1117	120426	JUNIN	JAUIJA	POMACANCHA	MUNICIPALIDAD DISTRITAL DE POMACANCHA	DISTRITAL		2.1%	2.1%
1118	120427	JUNIN	JAUIJA	RICRAN	MUNICIPALIDAD DISTRITAL DE RICRAN	DISTRITAL		1.9%	1.9%
1119	120428	JUNIN	JAUIJA	SAN LORENZO	MUNICIPALIDAD DISTRITAL DE SAN LORENZO	DISTRITAL		2.7%	2.7%
1120	120430	JUNIN	JAUIJA	SAUSA	MUNICIPALIDAD DISTRITAL DE SAUSA	DISTRITAL	0.0%	6.6%	6.6%
1121	120431	JUNIN	JAUIJA	SINCOS	MUNICIPALIDAD DISTRITAL DE SINCOS	DISTRITAL	2.0%	3.7%	1.8%
1122	120432	JUNIN	JAUIJA	TUNAN MARCA	MUNICIPALIDAD DISTRITAL DE TUNAN MARCA	DISTRITAL	0.0%	1.7%	1.7%
1123	120433	JUNIN	JAUIJA	YAULI	MUNICIPALIDAD DISTRITAL DE YAULI	DISTRITAL	0.0%	4.5%	4.5%
1124	120434	JUNIN	JAUIJA	YAUYOS	MUNICIPALIDAD DISTRITAL DE YAUYOS	DISTRITAL		10.6%	10.6%
1125	120501	JUNIN	JUNIN	JUNIN	MUNICIPALIDAD PROVINCIAL DE JUNIN	PROVINCIAL	4.5%	1.8%	-2.6%
1126	120502	JUNIN	JUNIN	CARHUAMAYO	MUNICIPALIDAD DISTRITAL DE CARHUAMAYO	DISTRITAL		2.1%	2.1%
1127	120503	JUNIN	JUNIN	ONDORES	MUNICIPALIDAD DISTRITAL DE ONDORES	DISTRITAL		10.1%	10.1%
1128	120504	JUNIN	JUNIN	ULCUMAYO	MUNICIPALIDAD DISTRITAL DE ULCUMAYO	DISTRITAL	0.0%	9.7%	9.6%
1129	120601	JUNIN	SATIPO	SATIPO	MUNICIPALIDAD PROVINCIAL DE SATIPO	PROVINCIAL	7.7%	13.8%	6.1%
1130	120602	JUNIN	SATIPO	COVIRIALI	MUNICIPALIDAD DISTRITAL DE COVIRIALI	DISTRITAL	0.8%	2.1%	1.3%
1131	120603	JUNIN	SATIPO	LLAYLLA	MUNICIPALIDAD DISTRITAL DE LLAYLLA	DISTRITAL	4.2%	4.2%	0.0%
1132	120604	JUNIN	SATIPO	MAZAMARI	MUNICIPALIDAD DISTRITAL DE MAZAMARI	DISTRITAL	0.0%	20.1%	20.1%
1133	120605	JUNIN	SATIPO	PAMPA HERMOSA	MUNICIPALIDAD DISTRITAL DE PAMPA HERMOSA	DISTRITAL	7.5%	2.4%	-5.0%
1134	120606	JUNIN	SATIPO	PANGOA	MUNICIPALIDAD DISTRITAL DE PANGOA	DISTRITAL	9.1%	9.9%	0.8%
1135	120607	JUNIN	SATIPO	RIO NEGRO	MUNICIPALIDAD DISTRITAL DE RIO NEGRO	DISTRITAL		1.7%	1.7%
1136	120608	JUNIN	SATIPO	RIO TAMBO	MUNICIPALIDAD DISTRITAL DE RIO TAMBO	DISTRITAL	0.0%	14.1%	14.1%
1137	120609	JUNIN	SATIPO	VIZCATAN DEL ENE	MUNICIPALIDAD DISTRITAL DE VIZCATAN DEL ENE	DISTRITAL	0.8%	0.0%	-0.8%
1138	120701	JUNIN	TARMA	TARMA	MUNICIPALIDAD PROVINCIAL DE TARMA	PROVINCIAL	9.3%	6.9%	-2.4%
1139	120702	JUNIN	TARMA	ACOBAMBA	MUNICIPALIDAD DISTRITAL DE ACOBAMBA	DISTRITAL	6.0%	4.8%	-1.2%
1140	120703	JUNIN	TARMA	HUARICOLCA	MUNICIPALIDAD DISTRITAL DE HUARICOLCA	DISTRITAL	0.0%	13.1%	13.1%
1141	120704	JUNIN	TARMA	HUASAHUASI	MUNICIPALIDAD DISTRITAL DE HUASAHUASI	DISTRITAL	6.9%	5.5%	-1.4%
1142	120705	JUNIN	TARMA	LA UNION	MUNICIPALIDAD DISTRITAL DE LA UNION	DISTRITAL	9.3%	11.5%	2.2%
1143	120706	JUNIN	TARMA	PALCA	MUNICIPALIDAD DISTRITAL DE PALCA	DISTRITAL		3.5%	3.5%
1144	120707	JUNIN	TARMA	PALCAMAYO	MUNICIPALIDAD DISTRITAL DE PALCAMAYO	DISTRITAL	1.7%	3.2%	1.5%
1145	120708	JUNIN	TARMA	SAN PEDRO DE CAJAS	MUNICIPALIDAD DISTRITAL DE SAN PEDRO DE CAJAS	DISTRITAL	2.0%	2.8%	0.8%
1146	120709	JUNIN	TARMA	TAPO	MUNICIPALIDAD DISTRITAL DE TAPO	DISTRITAL	4.2%	4.4%	0.1%
1147	120801	JUNIN	YAULI	LA OROYA	MUNICIPALIDAD PROVINCIAL DE YAULI	PROVINCIAL	9.7%	25.3%	15.7%
1148	120802	JUNIN	YAULI	CHACAPALPA	MUNICIPALIDAD DISTRITAL DE CHACAPALPA	DISTRITAL		0.0%	0.0%

RESULTADOS COMPARADOS DE LA ENAGERD 2017 - ENAGERD 2018 POR ENTIDAD

N°	UBIGEO	DEPARTAMENTO	PROVINCIA	DISTRITO	NOMBRE DE LA ENTIDAD	TIPO ORGANISMO	ENAGERD 2017	ENAGERD 2018	VARIACION
1149	120803	MUNICIPALIDAD DISTRITAL DE HUAY-HUAY	JUNIN	YAULI	HUAY-HUAY	DISTRITAL	5.2%		-5.2%
1150	120805	JUNIN	YAULI	MOROCOCHA	MUNICIPALIDAD DISTRITAL DE MOROCOCHA	DISTRITAL	5.6%	3.9%	-1.7%
1151	120806	JUNIN	YAULI	PACCHA	MUNICIPALIDAD DISTRITAL DE PACCHA	DISTRITAL		1.9%	1.9%
1152	120807	JUNIN	YAULI	SANTA BARBARA DE CARHUACAYAN	MUNICIPALIDAD DISTRITAL DE SANTA BARBARA DE CARHUACAYAN	DISTRITAL		2.1%	2.1%
1153	120808	JUNIN	YAULI	SANTA ROSA DE SACCO	MUNICIPALIDAD DISTRITAL DE SANTA ROSA DE SACCO	DISTRITAL		0.0%	0.0%
1154	120809	JUNIN	YAULI	SUITUCANCHA	MUNICIPALIDAD DISTRITAL DE SUITUCANCHA	DISTRITAL		0.0%	0.0%
1155	120810	JUNIN	YAULI	YAULI	MUNICIPALIDAD DISTRITAL DE YAULI	DISTRITAL	0.0%	0.0%	0.0%
1156	120901	JUNIN	CHUPACA	CHUPACA	MUNICIPALIDAD PROVINCIAL DE CHUPACA	PROVINCIAL	29.6%	6.3%	-23.3%
1157	120902	JUNIN	CHUPACA	AHUAC	MUNICIPALIDAD DISTRITAL DE AHUAC	DISTRITAL	0.0%	2.3%	2.3%
1158	120903	JUNIN	CHUPACA	CHONGOS BAJO	MUNICIPALIDAD DISTRITAL DE CHONGOS BAJO	DISTRITAL	5.9%	5.7%	-0.2%
1159	120904	MUNICIPALIDAD DISTRITAL DE HUACHAC	JUNIN	CHUPACA	HUACHAC	DISTRITAL	20.8%		-20.8%
1160	120905	JUNIN	CHUPACA	HUAMANCACA CHICO	MUNICIPALIDAD DISTRITAL DE HUAMANCACA CHICO	DISTRITAL	0.0%	2.1%	2.1%
1161	120906	JUNIN	CHUPACA	SAN JUAN DE ISCOS	MUNICIPALIDAD DISTRITAL DE SAN JUAN DE ISCOS	DISTRITAL	0.0%	12.7%	12.7%
1162	120907	JUNIN	CHUPACA	SAN JUAN DE JARPA	MUNICIPALIDAD DISTRITAL DE SAN JUAN DE JARPA	DISTRITAL	0.0%	6.2%	6.2%
1163	120908	JUNIN	CHUPACA	TRES DE DICIEMBRE	MUNICIPALIDAD DISTRITAL DE TRES DE DICIEMBRE	DISTRITAL		0.0%	0.0%
1164	120909	JUNIN	CHUPACA	YANACANCHA	MUNICIPALIDAD DISTRITAL DE YANACANCHA	DISTRITAL		9.5%	9.5%
1165	13	LA LIBERTAD	TRUJILLO	N/A	GOBIERNO REGIONAL DE LA LIBERTAD	REGIONAL	7.6%	22.9%	15.2%
1166	130101	LA LIBERTAD	TRUJILLO	TRUJILLO	MUNICIPALIDAD PROVINCIAL DE TRUJILLO	PROVINCIAL	20.1%	37.3%	17.2%
1167	130102	LA LIBERTAD	TRUJILLO	EL PORVENIR	MUNICIPALIDAD DISTRITAL DE EL PORVENIR	DISTRITAL	12.6%	23.6%	11.0%
1168	130103	LA LIBERTAD	TRUJILLO	FLORENCIA DE MORA	MUNICIPALIDAD DISTRITAL DE FLORENCIA DE MORA	DISTRITAL	0.0%	18.6%	18.6%
1169	130104	LA LIBERTAD	TRUJILLO	HUANACHACO	MUNICIPALIDAD DISTRITAL DE HUANACHACO	DISTRITAL	0.0%	17.9%	17.9%
1170	130105	LA LIBERTAD	TRUJILLO	LA ESPERANZA	MUNICIPALIDAD DISTRITAL DE LA ESPERANZA	DISTRITAL	13.1%	11.5%	-1.6%
1171	130106	LA LIBERTAD	TRUJILLO	LAREDO	MUNICIPALIDAD DISTRITAL DE LAREDO	DISTRITAL	15.2%	16.9%	1.7%
1172	130107	LA LIBERTAD	TRUJILLO	MOCHE	MUNICIPALIDAD DISTRITAL DE MOCHE	DISTRITAL	13.6%	18.4%	4.8%
1173	130108	LA LIBERTAD	TRUJILLO	POROTO	MUNICIPALIDAD DISTRITAL DE POROTO	DISTRITAL	6.5%	21.8%	15.3%
1174	130109	LA LIBERTAD	TRUJILLO	SALAVERRY	MUNICIPALIDAD DISTRITAL DE SALAVERRY	DISTRITAL	3.4%	12.3%	8.9%
1175	130110	LA LIBERTAD	TRUJILLO	SIMBAL	MUNICIPALIDAD DISTRITAL DE SIMBAL	DISTRITAL	6.4%	9.7%	3.3%
1176	130111	LA LIBERTAD	TRUJILLO	VICTOR LARCO HERRERA	MUNICIPALIDAD DISTRITAL DE VICTOR LARCO HERRERA	DISTRITAL	10.1%	11.7%	1.6%
1177	130201	LA LIBERTAD	ASCOPE	ASCOPE	MUNICIPALIDAD PROVINCIAL DE ASCOPE	PROVINCIAL	12.4%	18.0%	5.7%
1178	130202	LA LIBERTAD	ASCOPE	CHICAMA	MUNICIPALIDAD DISTRITAL DE CHICAMA	DISTRITAL	15.0%	5.2%	-9.8%
1179	130203	LA LIBERTAD	ASCOPE	CHOCOPE	MUNICIPALIDAD DISTRITAL DE CHOCOPE	DISTRITAL	1.3%	3.1%	1.8%
1180	130204	LA LIBERTAD	ASCOPE	MAGDALENA DE CAO	MUNICIPALIDAD DISTRITAL DE MAGDALENA DE CAO	DISTRITAL	1.4%	5.0%	3.6%
1181	130205	LA LIBERTAD	ASCOPE	PAIJAN	MUNICIPALIDAD DISTRITAL DE PAIJAN	DISTRITAL	18.9%	23.4%	4.4%
1182	130206	LA LIBERTAD	ASCOPE	RAZURI	MUNICIPALIDAD DISTRITAL DE RAZURI	DISTRITAL	9.1%	17.9%	8.8%
1183	130207	LA LIBERTAD	ASCOPE	SANTIAGO DE CAO	MUNICIPALIDAD DISTRITAL DE SANTIAGO DE CAO	DISTRITAL	8.5%	22.6%	14.1%
1184	130208	LA LIBERTAD	ASCOPE	CASA GRANDE	MUNICIPALIDAD DISTRITAL DE CASA GRANDE	DISTRITAL	7.3%	17.6%	10.3%
1185	130301	LA LIBERTAD	BOLIVAR	BOLIVAR	MUNICIPALIDAD PROVINCIAL DE BOLIVAR	PROVINCIAL	14.7%	0.0%	-14.7%
1186	130302	LA LIBERTAD	BOLIVAR	BAMBAMARCA	MUNICIPALIDAD DISTRITAL DE BAMBAMARCA	DISTRITAL		7.6%	7.6%
1187	130303	LA LIBERTAD	BOLIVAR	CONDORMARCA	MUNICIPALIDAD DISTRITAL DE CONDORMARCA	DISTRITAL		12.0%	12.0%
1188	130304	LA LIBERTAD	BOLIVAR	LONGOTEA	MUNICIPALIDAD DISTRITAL DE LONGOTEA	DISTRITAL	3.3%	5.9%	2.6%
1189	130305	LA LIBERTAD	BOLIVAR	UCHUMARCA	MUNICIPALIDAD DISTRITAL DE UCHUMARCA	DISTRITAL	11.2%	0.0%	-11.2%
1190	130306	MUNICIPALIDAD DISTRITAL DE UCUNCHA	LA LIBERTAD	BOLIVAR	UCUNCHA	DISTRITAL	3.4%		-3.4%
1191	130401	LA LIBERTAD	CHEPEN	CHEPEN	MUNICIPALIDAD PROVINCIAL DE CHEPEN	PROVINCIAL	0.0%	19.8%	19.7%
1192	130402	LA LIBERTAD	CHEPEN	PACANGA	MUNICIPALIDAD DISTRITAL DE PACANGA	DISTRITAL	6.0%	3.2%	-2.8%
1193	130403	LA LIBERTAD	CHEPEN	PUEBLO NUEVO	MUNICIPALIDAD DISTRITAL DE PUEBLO NUEVO	DISTRITAL	9.0%	16.7%	7.7%
1194	130501	LA LIBERTAD	JULCAN	JULCAN	MUNICIPALIDAD PROVINCIAL DE JULCAN	PROVINCIAL	7.5%	8.4%	1.0%
1195	130502	LA LIBERTAD	JULCAN	CALAMARCA	MUNICIPALIDAD DISTRITAL DE CALAMARCA	DISTRITAL	8.5%	3.5%	-5.0%
1196	130503	LA LIBERTAD	JULCAN	CARABAMBA	MUNICIPALIDAD DISTRITAL DE CARABAMBA	DISTRITAL	5.4%	4.7%	-0.7%
1197	130504	LA LIBERTAD	JULCAN	HUASO	MUNICIPALIDAD DISTRITAL DE HUASO	DISTRITAL	8.3%	2.3%	-6.0%
1198	130601	LA LIBERTAD	OTUZCO	OTUZCO	MUNICIPALIDAD PROVINCIAL DE OTUZCO	PROVINCIAL	10.8%	7.3%	-3.5%
1199	130602	LA LIBERTAD	OTUZCO	AGALLPAMPA	MUNICIPALIDAD DISTRITAL DE AGALLPAMPA	DISTRITAL	7.4%	4.9%	-2.5%
1200	130604	LA LIBERTAD	OTUZCO	CHARAT	MUNICIPALIDAD DISTRITAL DE CHARAT	DISTRITAL		2.1%	2.1%
1201	130605	LA LIBERTAD	OTUZCO	HUARANCHAL	MUNICIPALIDAD DISTRITAL DE HUARANCHAL	DISTRITAL		11.9%	11.9%
1202	130606	LA LIBERTAD	OTUZCO	LA CUESTA	MUNICIPALIDAD DISTRITAL DE LA CUESTA	DISTRITAL	4.0%	2.5%	-1.5%
1203	130608	LA LIBERTAD	OTUZCO	MACHE	MUNICIPALIDAD DISTRITAL DE MACHE	DISTRITAL		10.0%	10.0%
1204	130610	LA LIBERTAD	OTUZCO	PARANDAY	MUNICIPALIDAD DISTRITAL DE PARANDAY	DISTRITAL		0.0%	0.0%
1205	130611	LA LIBERTAD	OTUZCO	SALPO	MUNICIPALIDAD DISTRITAL DE SALPO	DISTRITAL	6.9%	3.9%	-3.0%
1206	130613	LA LIBERTAD	OTUZCO	SINSICAP	MUNICIPALIDAD DISTRITAL DE SINSICAP	DISTRITAL	0.0%	2.3%	2.3%
1207	130614	LA LIBERTAD	OTUZCO	USQUIL	MUNICIPALIDAD DISTRITAL DE USQUIL	DISTRITAL	2.8%	8.0%	5.3%
1208	130701	LA LIBERTAD	PACASMAYO	SAN PEDRO DE LLOC	MUNICIPALIDAD PROVINCIAL DE PACASMAYO	PROVINCIAL	4.5%	3.8%	-0.7%
1209	130702	LA LIBERTAD	PACASMAYO	GUADALUPE	MUNICIPALIDAD DISTRITAL DE GUADALUPE	DISTRITAL	15.2%	40.9%	25.7%
1210	130703	LA LIBERTAD	PACASMAYO	JEQUETEPEQUE	MUNICIPALIDAD DISTRITAL DE JEQUETEPEQUE	DISTRITAL	9.7%	15.0%	5.3%
1211	130704	LA LIBERTAD	PACASMAYO	PACASMAYO	MUNICIPALIDAD DISTRITAL DE PACASMAYO	DISTRITAL	5.0%	6.1%	1.1%
1212	130705	LA LIBERTAD	PACASMAYO	SAN JOSE	MUNICIPALIDAD DISTRITAL DE SAN JOSE	DISTRITAL	9.1%	20.1%	11.0%
1213	130801	LA LIBERTAD	PATAZ	TAYABAMBA	MUNICIPALIDAD PROVINCIAL DE PATAZ	PROVINCIAL	0.0%	21.4%	21.4%
1214	130802	LA LIBERTAD	PATAZ	BULDIBUYO	MUNICIPALIDAD DISTRITAL DE BULDIBUYO	DISTRITAL		8.8%	8.8%
1215	130804	LA LIBERTAD	PATAZ	HUANCASPATA	MUNICIPALIDAD DISTRITAL DE HUANCASPATA	DISTRITAL	2.6%	3.4%	0.8%
1216	130806	LA LIBERTAD	PATAZ	HUAYO	MUNICIPALIDAD DISTRITAL DE HUAYO	DISTRITAL		5.9%	5.9%
1217	130807	LA LIBERTAD	PATAZ	ONGON	MUNICIPALIDAD DISTRITAL DE ONGON	DISTRITAL		13.3%	13.3%

RESULTADOS COMPARADOS DE LA ENAGERD 2017 - ENAGERD 2018 POR ENTIDAD

N°	UBIGEO	DEPARTAMENTO	PROVINCIA	DISTRITO	NOMBRE DE LA ENTIDAD	TIPO ORGANISMO	ENAGERD 2017	ENAGERD 2018	VARIACION
1218	130808	LA LIBERTAD	PATAZ	PARCOY	MUNICIPALIDAD DISTRITAL DE PARCOY	DISTRITAL		5.9%	5.9%
1219	130809	LA LIBERTAD	PATAZ	PATAZ	MUNICIPALIDAD DISTRITAL DE PATAZ	DISTRITAL		2.7%	2.7%
1220	130810	MUNICIPALIDAD DISTRITAL DE PIAS	LA LIBERTAD	PATAZ	PIAS	DISTRITAL	8.1%		-8.1%
1221	130811	LA LIBERTAD	PATAZ	SANTIAGO DE CHALLAS	MUNICIPALIDAD DISTRITAL DE SANTIAGO DE CHALLAS	DISTRITAL		17.7%	17.7%
1222	130812	LA LIBERTAD	PATAZ	TAURIJA	MUNICIPALIDAD DISTRITAL DE TAURIJA	DISTRITAL		2.4%	2.4%
1223	130813	LA LIBERTAD	PATAZ	URPAY	MUNICIPALIDAD DISTRITAL DE URPAY	DISTRITAL		2.2%	2.2%
1224	130901	LA LIBERTAD	SANCHEZ CARRION	HUAMACHUCO	MUNICIPALIDAD PROVINCIAL DE SANCHEZ CARRION	PROVINCIAL	12.2%	17.4%	5.2%
1225	130902	LA LIBERTAD	SANCHEZ CARRION	CHUGAY	MUNICIPALIDAD DISTRITAL DE CHUGAY	DISTRITAL	4.5%	3.8%	-0.8%
1226	130903	LA LIBERTAD	SANCHEZ CARRION	COCHORCO	MUNICIPALIDAD DISTRITAL DE COCHORCO	DISTRITAL	6.3%	1.9%	-4.4%
1227	130904	LA LIBERTAD	SANCHEZ CARRION	CURGOS	MUNICIPALIDAD DISTRITAL DE CURGOS	DISTRITAL	7.2%	0.0%	-7.2%
1228	130905	LA LIBERTAD	SANCHEZ CARRION	MARCABAL	MUNICIPALIDAD DISTRITAL DE MARCABAL	DISTRITAL	4.8%	5.0%	0.2%
1229	130906	LA LIBERTAD	SANCHEZ CARRION	SANAGORAN	MUNICIPALIDAD DISTRITAL DE SANAGORAN	DISTRITAL	3.5%	6.6%	3.0%
1230	130907	LA LIBERTAD	SANCHEZ CARRION	SARIN	MUNICIPALIDAD DISTRITAL DE SARIN	DISTRITAL	0.0%	8.7%	8.7%
1231	130908	LA LIBERTAD	SANCHEZ CARRION	SARTIMBAMBA	MUNICIPALIDAD DISTRITAL DE SARTIMBAMBA	DISTRITAL	9.4%	11.8%	2.4%
1232	131001	LA LIBERTAD	SANTIAGO DE CHUCO	SANTIAGO DE CHUCO	MUNICIPALIDAD PROVINCIAL DE SANTIAGO DE CHUCO	PROVINCIAL	0.0%	12.2%	12.2%
1233	131002	LA LIBERTAD	SANTIAGO DE CHUCO	ANGASMARCA	MUNICIPALIDAD DISTRITAL DE ANGASMARCA	DISTRITAL	4.3%	12.3%	7.9%
1234	131003	LA LIBERTAD	SANTIAGO DE CHUCO	CACHICADAN	MUNICIPALIDAD DISTRITAL DE CACHICADAN	DISTRITAL		3.9%	3.9%
1235	131004	LA LIBERTAD	SANTIAGO DE CHUCO	MOLLEBAMBA	MUNICIPALIDAD DISTRITAL DE MOLLEBAMBA	DISTRITAL		5.8%	5.8%
1236	131006	LA LIBERTAD	SANTIAGO DE CHUCO	QUIRUVILCA	MUNICIPALIDAD DISTRITAL DE QUIRUVILCA	DISTRITAL	9.2%	9.4%	0.2%
1237	131007	LA LIBERTAD	SANTIAGO DE CHUCO	SANTA CRUZ DE CHUCA	MUNICIPALIDAD DISTRITAL DE SANTA CRUZ DE CHUCA	DISTRITAL		2.4%	2.4%
1238	131008	LA LIBERTAD	SANTIAGO DE CHUCO	SITABAMBA	MUNICIPALIDAD DISTRITAL DE SITABAMBA	DISTRITAL		4.0%	4.0%
1239	131101	LA LIBERTAD	GRAN CHIMU	CASCAS	MUNICIPALIDAD PROVINCIAL DE GRAN CHIMU	PROVINCIAL	5.9%	5.8%	-0.1%
1240	131102	LA LIBERTAD	GRAN CHIMU	LUCMA	MUNICIPALIDAD DISTRITAL DE LUCMA	DISTRITAL	5.5%	10.4%	4.9%
1241	131103	LA LIBERTAD	GRAN CHIMU	MARMOT	MUNICIPALIDAD DISTRITAL DE MARMOT	DISTRITAL	4.5%	4.6%	0.1%
1242	131104	LA LIBERTAD	GRAN CHIMU	SAYAPULLO	MUNICIPALIDAD DISTRITAL DE SAYAPULLO	DISTRITAL	4.7%	10.7%	6.0%
1243	131201	LA LIBERTAD	VIRU	VIRU	MUNICIPALIDAD PROVINCIAL DE VIRU	PROVINCIAL	7.7%	12.5%	4.8%
1244	131202	LA LIBERTAD	VIRU	CHAO	MUNICIPALIDAD DISTRITAL DE CHAO	DISTRITAL	2.2%	8.4%	6.2%
1245	131203	LA LIBERTAD	VIRU	GUADALUPITO	MUNICIPALIDAD DISTRITAL DE GUADALUPITO	DISTRITAL	13.5%	11.4%	-2.1%
1246	14	LAMBAYEQUE	LAMBAYEQUE	N/A	GOBIERNO REGIONAL DE LAMBAYEQUE	REGIONAL	19.6%	38.9%	19.3%
1247	140101	LAMBAYEQUE	CHICLAYO	CHICLAYO	MUNICIPALIDAD PROVINCIAL DE CHICLAYO	PROVINCIAL	4.8%	8.4%	3.6%
1248	140102	LAMBAYEQUE	CHICLAYO	CHONGOYAPE	MUNICIPALIDAD DISTRITAL DE CHONGOYAPE	DISTRITAL	9.1%	14.2%	5.0%
1249	140103	LAMBAYEQUE	CHICLAYO	ETEN	MUNICIPALIDAD DISTRITAL DE ETEN	DISTRITAL	11.2%	0.0%	-11.2%
1250	140104	LAMBAYEQUE	CHICLAYO	ETEN PUERTO	MUNICIPALIDAD DISTRITAL DE ETEN PUERTO	DISTRITAL	0.1%	15.4%	15.3%
1251	140105	LAMBAYEQUE	CHICLAYO	JOSE LEONARDO ORTIZ	MUNICIPALIDAD DISTRITAL DE JOSE LEONARDO ORTIZ	DISTRITAL		1.3%	1.3%
1252	140106	LAMBAYEQUE	CHICLAYO	LA VICTORIA	MUNICIPALIDAD DISTRITAL DE LA VICTORIA	DISTRITAL	0.0%	0.0%	0.0%
1253	140107	LAMBAYEQUE	CHICLAYO	LAGUNAS	MUNICIPALIDAD DISTRITAL DE LAGUNAS	DISTRITAL	12.2%	27.4%	15.2%
1254	140108	LAMBAYEQUE	CHICLAYO	MONSEFU	MUNICIPALIDAD DISTRITAL DE MONSEFU	DISTRITAL	0.1%	6.2%	6.1%
1255	140109	LAMBAYEQUE	CHICLAYO	NUEVA ARICA	MUNICIPALIDAD DISTRITAL DE NUEVA ARICA	DISTRITAL	0.0%	4.0%	4.0%
1256	140110	LAMBAYEQUE	CHICLAYO	OYOTUN	MUNICIPALIDAD DISTRITAL DE OYOTUN	DISTRITAL	3.2%	4.2%	1.0%
1257	140111	LAMBAYEQUE	CHICLAYO	PICSI	MUNICIPALIDAD DISTRITAL DE PICSI	DISTRITAL	3.2%	2.9%	-0.2%
1258	140112	LAMBAYEQUE	CHICLAYO	PIMENTEL	MUNICIPALIDAD DISTRITAL DE PIMENTEL	DISTRITAL	5.4%	5.3%	-0.1%
1259	140113	LAMBAYEQUE	CHICLAYO	REQUE	MUNICIPALIDAD DISTRITAL DE REQUE	DISTRITAL	12.6%	12.0%	-0.6%
1260	140114	LAMBAYEQUE	CHICLAYO	SANTA ROSA	MUNICIPALIDAD DISTRITAL DE SANTA ROSA	DISTRITAL	0.1%	4.4%	4.3%
1261	140115	LAMBAYEQUE	CHICLAYO	SAÑA	MUNICIPALIDAD DISTRITAL DE SAÑA	DISTRITAL	1.2%	7.1%	5.9%
1262	140116	LAMBAYEQUE	CHICLAYO	CAYALTI	MUNICIPALIDAD DISTRITAL DE CAYALTI	DISTRITAL		4.4%	4.4%
1263	140117	LAMBAYEQUE	CHICLAYO	PATAPO	MUNICIPALIDAD DISTRITAL DE PATAPO	DISTRITAL	0.0%	12.1%	12.1%
1264	140118	LAMBAYEQUE	CHICLAYO	POMALCA	MUNICIPALIDAD DISTRITAL DE POMALCA	DISTRITAL	6.7%	2.2%	-4.4%
1265	140119	LAMBAYEQUE	CHICLAYO	PUCALA	MUNICIPALIDAD DISTRITAL DE PUCALA	DISTRITAL		18.6%	18.6%
1266	140120	LAMBAYEQUE	CHICLAYO	TUMAN	MUNICIPALIDAD DISTRITAL DE TUMAN	DISTRITAL		6.6%	6.6%
1267	140201	LAMBAYEQUE	FERREÑAFE	FERREÑAFE	MUNICIPALIDAD PROVINCIAL DE FERREÑAFE	PROVINCIAL	17.9%	7.7%	-10.2%
1268	140202	LAMBAYEQUE	FERREÑAFE	CAÑARIS	MUNICIPALIDAD DISTRITAL DE CAÑARIS	DISTRITAL	12.8%	20.4%	7.6%
1269	140203	LAMBAYEQUE	FERREÑAFE	INCAHUASI	MUNICIPALIDAD DISTRITAL DE INCAHUASI	DISTRITAL	18.9%	30.9%	12.1%
1270	140204	LAMBAYEQUE	FERREÑAFE	MANUEL ANTONIO MESONES MURO	MUNICIPALIDAD DISTRITAL DE MANUEL ANTONIO MESONES MURO	DISTRITAL	4.7%	0.0%	-4.7%
1271	140205	LAMBAYEQUE	FERREÑAFE	PITIPO	MUNICIPALIDAD DISTRITAL DE PITIPO	DISTRITAL	9.3%	0.0%	-9.3%
1272	140206	LAMBAYEQUE	FERREÑAFE	PUEBLO NUEVO	MUNICIPALIDAD DISTRITAL DE PUEBLO NUEVO	DISTRITAL	6.3%	13.7%	7.4%
1273	140301	LAMBAYEQUE	LAMBAYEQUE	LAMBAYEQUE	MUNICIPALIDAD PROVINCIAL DE LAMBAYEQUE	PROVINCIAL	7.8%	28.2%	20.4%
1274	140302	LAMBAYEQUE	LAMBAYEQUE	CHOCHOPE	MUNICIPALIDAD DISTRITAL DE CHOCHOPE	DISTRITAL		2.6%	2.6%
1275	140303	LAMBAYEQUE	LAMBAYEQUE	ILLIMO	MUNICIPALIDAD DISTRITAL DE ILLIMO	DISTRITAL	4.4%	6.4%	2.1%
1276	140304	LAMBAYEQUE	LAMBAYEQUE	JAYANCA	MUNICIPALIDAD DISTRITAL DE JAYANCA	DISTRITAL	2.7%	8.4%	5.6%
1277	140305	LAMBAYEQUE	LAMBAYEQUE	MOCHUMI	MUNICIPALIDAD DISTRITAL DE MOCHUMI	DISTRITAL	0.0%	4.3%	4.3%
1278	140306	LAMBAYEQUE	LAMBAYEQUE	MORROPE	MUNICIPALIDAD DISTRITAL DE MORROPE	DISTRITAL	0.1%	19.8%	19.7%
1279	140307	LAMBAYEQUE	LAMBAYEQUE	MOTUPE	MUNICIPALIDAD DISTRITAL DE MOTUPE	DISTRITAL	1.2%	7.9%	6.7%
1280	140308	LAMBAYEQUE	LAMBAYEQUE	OLMOS	MUNICIPALIDAD DISTRITAL DE OLMOS	DISTRITAL	5.9%	11.9%	6.0%
1281	140309	LAMBAYEQUE	LAMBAYEQUE	PACORA	MUNICIPALIDAD DISTRITAL DE PACORA	DISTRITAL	0.0%	0.0%	0.0%
1282	140310	LAMBAYEQUE	LAMBAYEQUE	SALAS	MUNICIPALIDAD DISTRITAL DE SALAS	DISTRITAL	1.2%	4.9%	3.7%
1283	140311	LAMBAYEQUE	LAMBAYEQUE	SAN JOSE	MUNICIPALIDAD DISTRITAL DE SAN JOSE	DISTRITAL	1.9%	12.4%	10.5%
1284	140312	LAMBAYEQUE	LAMBAYEQUE	TUCUME	MUNICIPALIDAD DISTRITAL DE TUCUME	DISTRITAL	6.0%	2.8%	-3.3%
1285	15	LIMA	LIMA	N/A	GOBIERNO REGIONAL DE LIMA	REGIONAL	16.4%	17.3%	1.0%
1286	150101	LIMA	LIMA	LIMA	MUNICIPALIDAD PROVINCIAL DE LIMA	PROVINCIAL	32.6%	30.2%	-2.4%
1287	150102	LIMA	LIMA	ANCON	MUNICIPALIDAD DISTRITAL DE ANCON	DISTRITAL	13.8%	8.4%	-5.4%
1288	150103	LIMA	LIMA	ATE	MUNICIPALIDAD DISTRITAL DE ATE	DISTRITAL	10.7%	23.5%	12.7%

RESULTADOS COMPARADOS DE LA ENAGERD 2017 - ENAGERD 2018 POR ENTIDAD

N°	UBIGEO	DEPARTAMENTO	PROVINCIA	DISTRITO	NOMBRE DE LA ENTIDAD	TIPO ORGANISMO	ENAGERD 2017	ENAGERD 2018	VARIACION
1289	150104	LIMA	LIMA	BARRANCO	MUNICIPALIDAD DISTRITAL DE BARRANCO	DISTRITAL	0.0%	0.0%	0.0%
1290	150105	LIMA	LIMA	BREÑA	MUNICIPALIDAD DISTRITAL DE BREÑA	DISTRITAL	0.0%	2.2%	2.2%
1291	150106	LIMA	LIMA	CARABAYLLO	MUNICIPALIDAD DISTRITAL DE CARABAYLLO	DISTRITAL	24.9%	13.9%	-11.0%
1292	150107	LIMA	LIMA	CHACLACAYO	MUNICIPALIDAD DISTRITAL DE CHACLACAYO	DISTRITAL	1.0%	16.0%	15.0%
1293	150108	LIMA	LIMA	CHORRILLOS	MUNICIPALIDAD DISTRITAL DE CHORRILLOS	DISTRITAL	0.0%	9.6%	9.6%
1294	150109	LIMA	LIMA	CIENEGUILLA	MUNICIPALIDAD DISTRITAL DE CIENEGUILLA	DISTRITAL	7.7%	7.7%	0.0%
1295	150110	LIMA	LIMA	COMAS	MUNICIPALIDAD DISTRITAL DE COMAS	DISTRITAL	12.3%	7.4%	-4.9%
1296	150111	LIMA	LIMA	EL AGUSTINO	MUNICIPALIDAD DISTRITAL DE EL AGUSTINO	DISTRITAL	18.6%	32.8%	14.2%
1297	150112	LIMA	LIMA	INDEPENDENCIA	MUNICIPALIDAD DISTRITAL DE INDEPENDENCIA	DISTRITAL	12.0%	34.6%	22.6%
1298	150113	LIMA	LIMA	JESUS MARIA	MUNICIPALIDAD DISTRITAL DE JESUS MARIA	DISTRITAL	22.9%	30.5%	7.6%
1299	150114	LIMA	LIMA	LA MOLINA	MUNICIPALIDAD DISTRITAL DE LA MOLINA	DISTRITAL	20.9%	21.4%	0.4%
1300	150115	LIMA	LIMA	LA VICTORIA	MUNICIPALIDAD DISTRITAL DE LA VICTORIA	DISTRITAL	0.6%	11.9%	11.3%
1301	150116	LIMA	LIMA	LINCE	MUNICIPALIDAD DISTRITAL DE LINCE	DISTRITAL	9.8%	16.0%	6.1%
1302	150117	LIMA	LIMA	LOS OLIVOS	MUNICIPALIDAD DISTRITAL DE LOS OLIVOS	DISTRITAL	12.2%	15.2%	3.1%
1303	150118	LIMA	LIMA	LURIGANCHO	MUNICIPALIDAD DISTRITAL DE LURIGANCHO	DISTRITAL	29.3%	16.5%	-12.8%
1304	150119	LIMA	LIMA	LURIN	MUNICIPALIDAD DISTRITAL DE LURIN	DISTRITAL	7.0%	5.4%	-1.6%
1305	150120	LIMA	LIMA	MAGDALENA DEL MAR	MUNICIPALIDAD DISTRITAL DE MAGDALENA DEL MAR	DISTRITAL	6.8%	5.3%	-1.5%
1306	150121	LIMA	LIMA	PUEBLO LIBRE	MUNICIPALIDAD DISTRITAL DE PUEBLO LIBRE	DISTRITAL	11.4%	18.1%	6.7%
1307	150122	LIMA	LIMA	MIRAFLORES	MUNICIPALIDAD DISTRITAL DE MIRAFLORES	DISTRITAL	12.1%	21.5%	9.4%
1308	150123	LIMA	LIMA	PACHACAMAC	MUNICIPALIDAD DISTRITAL DE PACHACAMAC	DISTRITAL	6.4%	15.9%	9.5%
1309	150124	LIMA	LIMA	PUCUSANA	MUNICIPALIDAD DISTRITAL DE PUCUSANA	DISTRITAL	10.3%	1.3%	-9.0%
1310	150125	LIMA	LIMA	PUENTE PIEDRA	MUNICIPALIDAD DISTRITAL DE PUENTE PIEDRA	DISTRITAL	6.1%	8.2%	2.1%
1311	150126	LIMA	LIMA	PUNTA HERMOSA	MUNICIPALIDAD DISTRITAL DE PUNTA HERMOSA	DISTRITAL	6.1%	15.9%	9.8%
1312	150127	LIMA	LIMA	PUNTA NEGRA	MUNICIPALIDAD DISTRITAL DE PUNTA NEGRA	DISTRITAL	2.4%	13.7%	11.3%
1313	150128	LIMA	LIMA	RIMAC	MUNICIPALIDAD DISTRITAL DEL RIMAC	DISTRITAL	0.0%	6.4%	6.4%
1314	150129	LIMA	LIMA	SAN BARTOLO	MUNICIPALIDAD DISTRITAL DE SAN BARTOLO	DISTRITAL	6.9%	0.0%	-6.9%
1315	150130	LIMA	LIMA	SAN BORJA	MUNICIPALIDAD DISTRITAL DE SAN BORJA	DISTRITAL	10.3%	8.9%	-1.4%
1316	150131	LIMA	LIMA	SAN ISIDRO	MUNICIPALIDAD DISTRITAL DE SAN ISIDRO	DISTRITAL	25.1%	61.1%	36.0%
1317	150132	LIMA	LIMA	SAN JUAN DE LURIGANCHO	MUNICIPALIDAD DISTRITAL DE SAN JUAN DE LURIGANCHO	DISTRITAL	19.7%	0.0%	-19.7%
1318	150133	LIMA	LIMA	SAN JUAN DE MIRAFLORES	MUNICIPALIDAD DISTRITAL DE SAN JUAN DE MIRAFLORES	DISTRITAL	0.5%	7.1%	6.7%
1319	150134	LIMA	LIMA	SAN LUIS	MUNICIPALIDAD DISTRITAL DE SAN LUIS	DISTRITAL	0.0%	5.7%	5.7%
1320	150135	LIMA	LIMA	SAN MARTIN DE PORRES	MUNICIPALIDAD DISTRITAL DE SAN MARTIN DE PORRES	DISTRITAL	7.5%	9.3%	1.8%
1321	150136	LIMA	LIMA	SAN MIGUEL	MUNICIPALIDAD DISTRITAL DE SAN MIGUEL	DISTRITAL	14.3%	26.4%	12.1%
1322	150137	LIMA	LIMA	SANTA ANITA	MUNICIPALIDAD DISTRITAL DE SANTA ANITA	DISTRITAL	11.3%	21.4%	10.2%
1323	150138	LIMA	LIMA	SANTA MARIA DEL MAR	MUNICIPALIDAD DISTRITAL DE SANTA MARIA DEL MAR	DISTRITAL	2.4%	10.8%	8.3%
1324	150139	LIMA	LIMA	SANTA ROSA	MUNICIPALIDAD DISTRITAL DE SANTA ROSA	DISTRITAL	20.9%	8.5%	-12.3%
1325	150140	LIMA	LIMA	SANTIAGO DE SURCO	MUNICIPALIDAD DISTRITAL DE SANTIAGO DE SURCO	DISTRITAL	11.9%	21.8%	9.8%
1326	150141	LIMA	LIMA	SURQUILLO	MUNICIPALIDAD DISTRITAL DE SURQUILLO	DISTRITAL	2.1%	28.3%	26.2%
1327	150142	LIMA	LIMA	VILLA EL SALVADOR	MUNICIPALIDAD DISTRITAL DE VILLA EL SALVADOR	DISTRITAL	9.0%	25.7%	16.7%
1328	150143	LIMA	LIMA	VILLA MARIA DEL TRIUNFO	MUNICIPALIDAD DISTRITAL DE VILLA MARIA DEL TRIUNFO	DISTRITAL	1.1%	3.7%	2.6%
1329	150201	LIMA	BARRANCA	BARRANCA	MUNICIPALIDAD PROVINCIAL DE BARRANCA	PROVINCIAL	2.2%	22.4%	20.2%
1330	150202	LIMA	BARRANCA	PARAMONGA	MUNICIPALIDAD DISTRITAL DE PARAMONGA	DISTRITAL	0.0%	31.2%	31.2%
1331	150203	LIMA	BARRANCA	PATIVILCA	MUNICIPALIDAD DISTRITAL DE PATIVILCA	DISTRITAL	5.5%	4.4%	-1.2%
1332	150204	LIMA	BARRANCA	SUPE	MUNICIPALIDAD DISTRITAL DE SUPE	DISTRITAL	5.8%	12.0%	6.2%
1333	150205	LIMA	BARRANCA	SUPE PUERTO	MUNICIPALIDAD DISTRITAL DE SUPE PUERTO	DISTRITAL	0.1%	0.0%	-0.1%
1334	150301	LIMA	CAJATAMBO	CAJATAMBO	MUNICIPALIDAD PROVINCIAL DE CAJATAMBO	PROVINCIAL	6.3%	14.7%	8.4%
1335	150302	LIMA	CAJATAMBO	COPA	MUNICIPALIDAD DISTRITAL DE COPA	DISTRITAL		4.3%	4.3%
1336	150303	LIMA	CAJATAMBO	GORGOR	MUNICIPALIDAD DISTRITAL DE GORGOR	DISTRITAL		14.4%	14.4%
1337	150304	LIMA	CAJATAMBO	HUANCAPON	MUNICIPALIDAD DISTRITAL DE HUANCAPON	DISTRITAL	0.0%	0.0%	0.0%
1338	150305	LIMA	CAJATAMBO	MANAS	MUNICIPALIDAD DISTRITAL DE MANAS	DISTRITAL	0.0%	0.0%	0.0%
1339	150401	LIMA	CANTA	CANTA	MUNICIPALIDAD PROVINCIAL DE CANTA	PROVINCIAL	8.0%	6.6%	-1.4%
1340	150402	LIMA	CANTA	ARAHUAY	MUNICIPALIDAD DISTRITAL DE ARAHUAY	DISTRITAL	1.8%	11.3%	9.5%
1341	150403	LIMA	CANTA	HUAMANTANGA	MUNICIPALIDAD DISTRITAL DE HUAMANTANGA	DISTRITAL	0.0%	2.1%	2.1%
1342	150404	LIMA	CANTA	HUAROS	MUNICIPALIDAD DISTRITAL DE HUAROS	DISTRITAL		1.7%	1.7%
1343	150405	LIMA	CANTA	LACHAQUI	MUNICIPALIDAD DISTRITAL DE LACHAQUI	DISTRITAL	0.0%	0.0%	0.0%
1344	150406	LIMA	CANTA	SAN BUENAVENTURA	MUNICIPALIDAD DISTRITAL DE SAN BUENAVENTURA	DISTRITAL	0.0%	4.4%	4.4%
1345	150407	LIMA	CANTA	SANTA ROSA DE QUIVES	MUNICIPALIDAD DISTRITAL DE SANTA ROSA DE QUIVES	DISTRITAL	0.0%	17.9%	17.9%
1346	150501	LIMA	CAÑETE	SAN VICENTE DE CAÑETE	MUNICIPALIDAD PROVINCIAL DE CAÑETE	PROVINCIAL	2.8%	6.1%	3.3%
1347	150502	LIMA	CAÑETE	ASIA	MUNICIPALIDAD DISTRITAL DE ASIA	DISTRITAL		2.3%	2.3%
1348	150503	LIMA	CAÑETE	CALANGO	MUNICIPALIDAD DISTRITAL DE CALANGO	DISTRITAL		0.0%	0.0%
1349	150504	LIMA	CAÑETE	CERRO AZUL	MUNICIPALIDAD DISTRITAL DE CERRO AZUL	DISTRITAL	0.0%	2.8%	2.8%
1350	150505	LIMA	CAÑETE	CHILCA	MUNICIPALIDAD DISTRITAL DE CHILCA	DISTRITAL	4.0%	2.3%	-1.7%
1351	150506	LIMA	CAÑETE	COAYLLO	MUNICIPALIDAD DISTRITAL DE COAYLLO	DISTRITAL		0.0%	0.0%
1352	150507	LIMA	CAÑETE	IMPERIAL	MUNICIPALIDAD DISTRITAL DE IMPERIAL	DISTRITAL	9.4%	9.6%	0.2%
1353	150508	LIMA	CAÑETE	LUNAHUANA	MUNICIPALIDAD DISTRITAL DE LUNAHUANA	DISTRITAL	10.7%	6.2%	-4.6%
1354	150509	LIMA	CAÑETE	MALA	MUNICIPALIDAD DISTRITAL DE MALA	DISTRITAL	8.4%	21.3%	12.9%
1355	150510	LIMA	CAÑETE	NUEVO IMPERIAL	MUNICIPALIDAD DISTRITAL DE NUEVO IMPERIAL	DISTRITAL	0.0%	12.1%	12.1%
1356	150511	LIMA	CAÑETE	PACARAN	MUNICIPALIDAD DISTRITAL DE PACARAN	DISTRITAL		2.1%	2.1%
1357	150512	LIMA	CAÑETE	QUILMANA	MUNICIPALIDAD DISTRITAL DE QUILMANA	DISTRITAL	0.0%	9.8%	9.8%
1358	150513	LIMA	CAÑETE	SAN ANTONIO	MUNICIPALIDAD DISTRITAL DE SAN ANTONIO	DISTRITAL	15.8%	47.8%	32.0%
1359	150514	LIMA	CAÑETE	SAN LUIS	MUNICIPALIDAD DISTRITAL DE SAN LUIS	DISTRITAL	1.2%	4.1%	3.0%
1360	150515	LIMA	CAÑETE	SANTA CRUZ DE FLORES	MUNICIPALIDAD DISTRITAL DE SANTA CRUZ DE FLORES	DISTRITAL	9.9%	6.4%	-3.5%
1361	150516	LIMA	CAÑETE	ZUÑIGA	MUNICIPALIDAD DISTRITAL DE ZUÑIGA	DISTRITAL		5.6%	5.6%

RESULTADOS COMPARADOS DE LA ENAGERD 2017 - ENAGERD 2018 POR ENTIDAD

N°	UBIGEO	DEPARTAMENTO	PROVINCIA	DISTRITO	NOMBRE DE LA ENTIDAD	TIPO ORGANISMO	ENAGERD 2017	ENAGERD 2018	VARIACION
1362	150601	LIMA	HUARAL	HUARAL	MUNICIPALIDAD PROVINCIAL DE HUARAL	PROVINCIAL	12.7%	12.4%	-0.3%
1363	150602	LIMA	HUARAL	ATAVILLOS ALTO	MUNICIPALIDAD DISTRITAL DE ATAVILLOS ALTO	DISTRITAL	9.7%	0.0%	-9.7%
1364	150603	LIMA	HUARAL	ATAVILLOS BAJO	MUNICIPALIDAD DISTRITAL DE ATAVILLOS BAJO	DISTRITAL	0.0%	2.2%	2.2%
1365	150604	LIMA	HUARAL	AUCALLAMA	MUNICIPALIDAD DISTRITAL DE AUCALLAMA	DISTRITAL	2.7%	17.4%	14.7%
1366	150605	LIMA	HUARAL	CHANCAY	MUNICIPALIDAD DISTRITAL DE CHANCAY	DISTRITAL		0.0%	0.0%
1367	150606	LIMA	HUARAL	IHUARI	MUNICIPALIDAD DISTRITAL DE IHUARI	DISTRITAL	0.0%	0.0%	0.0%
1368	150607	LIMA	HUARAL	LAMPIAN	MUNICIPALIDAD DISTRITAL DE LAMPIAN	DISTRITAL	7.9%	0.0%	-7.9%
1369	150608	LIMA	HUARAL	PACARAOS	MUNICIPALIDAD DISTRITAL DE PACARAOS	DISTRITAL	0.0%	0.0%	0.0%
1370	150609	LIMA	HUARAL	SAN MIGUEL DE ACOS	MUNICIPALIDAD DISTRITAL DE SAN MIGUEL DE ACOS	DISTRITAL		7.3%	7.3%
1371	150610	LIMA	HUARAL	SANTA CRUZ DE ANDAMARCA	MUNICIPALIDAD DISTRITAL DE SANTA CRUZ DE ANDAMARCA	DISTRITAL		0.0%	0.0%
1372	150611	LIMA	HUARAL	SUMBILCA	MUNICIPALIDAD DISTRITAL DE SUMBILCA	DISTRITAL	0.0%	2.0%	2.0%
1373	150612	LIMA	HUARAL	VEINTISIETE DE NOVIEMBRE	MUNICIPALIDAD DISTRITAL DE VEINTISIETE DE NOVIEMBRE	DISTRITAL	0.0%	3.4%	3.4%
1374	150701	LIMA	HUAROCHIRI	MATUCANA	MUNICIPALIDAD PROVINCIAL DE HUAROCHIRI	PROVINCIAL	10.0%	25.1%	15.1%
1375	150702	LIMA	HUAROCHIRI	ANTIOQUIA	MUNICIPALIDAD DISTRITAL DE ANTIOQUIA	DISTRITAL	4.4%	0.0%	-4.4%
1376	150703	LIMA	HUAROCHIRI	CALLAHUANCA	MUNICIPALIDAD DISTRITAL DE CALLAHUANCA	DISTRITAL	0.0%	0.0%	0.0%
1377	150704	LIMA	HUAROCHIRI	CARAMPOMA	MUNICIPALIDAD DISTRITAL DE CARAMPOMA	DISTRITAL		3.4%	3.4%
1378	150705	LIMA	HUAROCHIRI	CHICLA	MUNICIPALIDAD DISTRITAL DE CHICLA	DISTRITAL	0.4%	4.0%	3.6%
1379	150706	LIMA	HUAROCHIRI	CUENCA	MUNICIPALIDAD DISTRITAL DE CUENCA	DISTRITAL		0.0%	0.0%
1380	150707	LIMA	HUAROCHIRI	HUACHUPAMPA	MUNICIPALIDAD DISTRITAL DE HUACHUPAMPA	DISTRITAL		2.4%	2.4%
1381	150708	LIMA	HUAROCHIRI	HUANZA	MUNICIPALIDAD DISTRITAL DE HUANZA	DISTRITAL	0.1%	12.9%	12.8%
1382	150709	LIMA	HUAROCHIRI	HUAROCHIRI	MUNICIPALIDAD DISTRITAL DE HUAROCHIRI	DISTRITAL		0.0%	0.0%
1383	150710	LIMA	HUAROCHIRI	LAHUAYTAMBO	MUNICIPALIDAD DISTRITAL DE LAHUAYTAMBO	DISTRITAL		12.7%	12.7%
1384	150711	LIMA	HUAROCHIRI	LANGA	MUNICIPALIDAD DISTRITAL DE LANGA	DISTRITAL	1.8%	2.1%	0.3%
1385	150712	LIMA	HUAROCHIRI	LARAOS	MUNICIPALIDAD DISTRITAL DE LARAOS	DISTRITAL		0.0%	0.0%
1386	150713	LIMA	HUAROCHIRI	MARIATANA	MUNICIPALIDAD DISTRITAL DE MARIATANA	DISTRITAL	0.0%	0.0%	0.0%
1387	150714	LIMA	HUAROCHIRI	RICARDO PALMA	MUNICIPALIDAD DISTRITAL DE RICARDO PALMA	DISTRITAL	4.8%	10.1%	5.3%
1388	150715	LIMA	HUAROCHIRI	SAN ANDRES DE TUPICOCHA	MUNICIPALIDAD DISTRITAL DE SAN ANDRES DE TUPICOCHA	DISTRITAL		6.3%	6.3%
1389	150716	LIMA	HUAROCHIRI	SAN ANTONIO	MUNICIPALIDAD DISTRITAL DE SAN ANTONIO	DISTRITAL		2.2%	2.2%
1390	150717	LIMA	HUAROCHIRI	SAN BARTOLOME	MUNICIPALIDAD DISTRITAL DE SAN BARTOLOME	DISTRITAL	0.0%	2.3%	2.3%
1391	150718	LIMA	HUAROCHIRI	SAN DAMIAN	MUNICIPALIDAD DISTRITAL DE SAN DAMIAN	DISTRITAL		3.8%	3.8%
1392	150719	LIMA	HUAROCHIRI	SAN JUAN DE IRIS	MUNICIPALIDAD DISTRITAL DE SAN JUAN DE IRIS	DISTRITAL		0.0%	0.0%
1393	150720	LIMA	HUAROCHIRI	SAN JUAN DE TANTARANCHE	MUNICIPALIDAD DISTRITAL DE SAN JUAN DE TANTARANCHE	DISTRITAL		1.9%	1.9%
1394	150721	LIMA	HUAROCHIRI	SAN LORENZO DE QUINTI	MUNICIPALIDAD DISTRITAL DE SAN LORENZO DE QUINTI	DISTRITAL	6.3%	14.8%	8.5%
1395	150722	LIMA	HUAROCHIRI	SAN MATEO	MUNICIPALIDAD DISTRITAL DE SAN MATEO	DISTRITAL	0.5%	0.0%	-0.5%
1396	150723	LIMA	HUAROCHIRI	SAN MATEO DE OTAO	MUNICIPALIDAD DISTRITAL DE SAN MATEO DE OTAO	DISTRITAL		3.3%	3.3%
1397	150724	LIMA	HUAROCHIRI	SAN PEDRO DE CASTA	MUNICIPALIDAD DISTRITAL DE SAN PEDRO DE CASTA	DISTRITAL		3.7%	3.7%
1398	150725	LIMA	HUAROCHIRI	SAN PEDRO DE HUANCAYRE	MUNICIPALIDAD DISTRITAL DE SAN PEDRO DE HUANCAYRE	DISTRITAL		7.6%	7.6%
1399	150726	LIMA	HUAROCHIRI	SANGALLAYA	MUNICIPALIDAD DISTRITAL DE SANGALLAYA	DISTRITAL		0.0%	0.0%
1400	150727	LIMA	HUAROCHIRI	SANTA CRUZ DE COCACHACRA	MUNICIPALIDAD DISTRITAL DE SANTA CRUZ DE COCACHACRA	DISTRITAL	0.0%	12.4%	12.4%
1401	150728	LIMA	HUAROCHIRI	SANTA EULALIA	MUNICIPALIDAD DISTRITAL DE SANTA EULALIA	DISTRITAL	0.0%	25.8%	25.8%
1402	150729	LIMA	HUAROCHIRI	SANTIAGO DE ANCHUCAYA	MUNICIPALIDAD DISTRITAL DE SANTIAGO DE ANCHUCAYA	DISTRITAL		2.5%	2.5%
1403	150730	LIMA	HUAROCHIRI	SANTIAGO DE TUNA	MUNICIPALIDAD DISTRITAL DE SANTIAGO DE TUNA	DISTRITAL	4.7%	10.9%	6.1%
1404	150731	LIMA	HUAROCHIRI	SANTO DOMINGO DE LOS OLLEROS	MUNICIPALIDAD DISTRITAL DE SANTO DOMINGO DE LOS OLLEROS	DISTRITAL		6.7%	6.7%
1405	150732	LIMA	HUAROCHIRI	SURCO	MUNICIPALIDAD DISTRITAL DE SURCO	DISTRITAL	11.5%	2.9%	-8.6%
1406	150801	LIMA	HUAURA	HUACHO	MUNICIPALIDAD PROVINCIAL DE HUAURA	PROVINCIAL	6.7%	20.3%	13.6%
1407	150802	LIMA	HUAURA	AMBAR	MUNICIPALIDAD DISTRITAL DE AMBAR	DISTRITAL	0.0%	4.2%	4.2%
1408	150803	LIMA	HUAURA	CALETA DE CARQUIN	MUNICIPALIDAD DISTRITAL DE CALETA DE CARQUIN	DISTRITAL	4.0%	3.8%	-0.2%
1409	150804	LIMA	HUAURA	CHECRAS	MUNICIPALIDAD DISTRITAL DE CHECRAS	DISTRITAL		8.9%	8.9%
1410	150805	LIMA	HUAURA	HUALMAY	MUNICIPALIDAD DISTRITAL DE HUALMAY	DISTRITAL	0.4%	34.3%	33.9%
1411	150806	LIMA	HUAURA	HUAURA	MUNICIPALIDAD DISTRITAL DE HUAURA	DISTRITAL	12.8%	5.7%	-7.2%
1412	150807	LIMA	HUAURA	LEONCIO PRADO	MUNICIPALIDAD DISTRITAL DE LEONCIO PRADO	DISTRITAL	0.0%	11.7%	11.7%
1413	150808	LIMA	HUAURA	PACCHO	MUNICIPALIDAD DISTRITAL DE PACCHO	DISTRITAL		12.8%	12.8%
1414	150809	LIMA	HUAURA	SANTA LEONOR	MUNICIPALIDAD DISTRITAL DE SANTA LEONOR	DISTRITAL	0.0%	2.4%	2.4%
1415	150810	LIMA	HUAURA	SANTA MARIA	MUNICIPALIDAD DISTRITAL DE SANTA MARIA	DISTRITAL	0.0%	5.5%	5.5%
1416	150811	LIMA	HUAURA	SAYAN	MUNICIPALIDAD DISTRITAL DE SAYAN	DISTRITAL	3.0%	17.2%	14.1%
1417	150812	LIMA	HUAURA	VEGUETA	MUNICIPALIDAD DISTRITAL DE VEGUETA	DISTRITAL		3.9%	3.9%
1418	150901	LIMA	OYON	OYON	MUNICIPALIDAD PROVINCIAL DE OYON	PROVINCIAL	15.8%	8.1%	-7.7%
1419	150902	LIMA	OYON	ANDAJES	MUNICIPALIDAD DISTRITAL DE ANDAJES	DISTRITAL		10.3%	10.3%
1420	150903	LIMA	OYON	CAUJUL	MUNICIPALIDAD DISTRITAL DE CAUJUL	DISTRITAL	0.0%	0.0%	0.0%
1421	150904	LIMA	OYON	COCHAMARCA	MUNICIPALIDAD DISTRITAL DE COCHAMARCA	DISTRITAL		2.0%	2.0%
1422	150905	LIMA	OYON	NAVAN	MUNICIPALIDAD DISTRITAL DE NAVAN	DISTRITAL		12.2%	12.2%
1423	150906	LIMA	OYON	PACHANGARA	MUNICIPALIDAD DISTRITAL DE PACHANGARA	DISTRITAL		2.4%	2.4%
1424	151001	LIMA	YAUYOS	YAUYOS	MUNICIPALIDAD PROVINCIAL DE YAUYOS	PROVINCIAL	2.3%	19.2%	16.9%
1425	151002	LIMA	YAUYOS	ALIS	MUNICIPALIDAD DISTRITAL DE ALIS	DISTRITAL	0.4%	0.0%	-0.4%
1426	151003	LIMA	YAUYOS	ALLAUCA	MUNICIPALIDAD DISTRITAL DE ALLAUCA	DISTRITAL		0.0%	0.0%
1427	151004	LIMA	YAUYOS	AYAVIRI	MUNICIPALIDAD DISTRITAL DE AYAVIRI	DISTRITAL	1.8%	0.1%	-1.7%
1428	151005	LIMA	YAUYOS	AZANGARO	MUNICIPALIDAD DISTRITAL DE AZANGARO	DISTRITAL		0.0%	0.0%
1429	151006	LIMA	YAUYOS	CACRA	MUNICIPALIDAD DISTRITAL DE CACRA	DISTRITAL	0.1%	0.0%	-0.1%
1430	151007	LIMA	YAUYOS	CARANIA	MUNICIPALIDAD DISTRITAL DE CARANIA	DISTRITAL	4.0%	6.0%	2.0%
1431	151008	LIMA	YAUYOS	CATAHUASI	MUNICIPALIDAD DISTRITAL DE CATAHUASI	DISTRITAL	3.8%	0.0%	-3.8%
1432	151009	LIMA	YAUYOS	CHOCOS	MUNICIPALIDAD DISTRITAL DE CHOCOS	DISTRITAL		3.0%	3.0%

RESULTADOS COMPARADOS DE LA ENAGERD 2017 - ENAGERD 2018 POR ENTIDAD

N°	UBIGEO	DEPARTAMENTO	PROVINCIA	DISTRITO	NOMBRE DE LA ENTIDAD	TIPO ORGANISMO	ENAGERD 2017	ENAGERD 2018	VARIACION	
1433	151010	LIMA	YAUYOS	COCHAS	MUNICIPALIDAD DISTRITAL DE COCHAS	DISTRITAL		0.0%	0.0%	🟡
1434	151011	LIMA	YAUYOS	COLONIA	MUNICIPALIDAD DISTRITAL DE COLONIA	DISTRITAL		0.0%	0.0%	🟡
1435	151012	LIMA	YAUYOS	HONGOS	MUNICIPALIDAD DISTRITAL DE HONGOS	DISTRITAL	0.0%	0.0%	0.0%	🟡
1436	151013	LIMA	YAUYOS	HUAMPARA	MUNICIPALIDAD DISTRITAL DE HUAMPARA	DISTRITAL		0.0%	0.0%	🟡
1437	151014	LIMA	YAUYOS	HUANCAYA	MUNICIPALIDAD DISTRITAL DE HUANCAYA	DISTRITAL		0.0%	0.0%	🟡
1438	151015	LIMA	YAUYOS	HUANGASCAR	MUNICIPALIDAD DISTRITAL DE HUANGASCAR	DISTRITAL	0.0%	0.0%	0.0%	🔴
1439	151016	LIMA	YAUYOS	HUANTAN	MUNICIPALIDAD DISTRITAL DE HUANTAN	DISTRITAL		0.0%	0.0%	🟡
1440	151017	LIMA	YAUYOS	HUAÑEC	MUNICIPALIDAD DISTRITAL DE HUAÑEC	DISTRITAL		0.0%	0.0%	🟡
1441	151018	LIMA	YAUYOS	LARAOS	MUNICIPALIDAD DISTRITAL DE LARAOS	DISTRITAL	0.2%	2.1%	1.9%	🟢
1442	151019	LIMA	YAUYOS	LINCHA	MUNICIPALIDAD DISTRITAL DE LINCHA	DISTRITAL		10.3%	10.3%	🟢
1443	151020	LIMA	YAUYOS	MADEAN	MUNICIPALIDAD DISTRITAL DE MADEAN	DISTRITAL		0.0%	0.0%	🟡
1444	151021	LIMA	YAUYOS	MIRAFLORES	MUNICIPALIDAD DISTRITAL DE MIRAFLORES	DISTRITAL		7.2%	7.2%	🟢
1445	151022	LIMA	YAUYOS	OMAS	MUNICIPALIDAD DISTRITAL DE OMAS	DISTRITAL		0.0%	0.0%	🟡
1446	151023	LIMA	YAUYOS	PUTINZA	MUNICIPALIDAD DISTRITAL DE PUTINZA	DISTRITAL		0.0%	0.0%	🟡
1447	151024	LIMA	YAUYOS	QUINCHES	MUNICIPALIDAD DISTRITAL DE QUINCHES	DISTRITAL	0.0%	1.9%	1.9%	🟢
1448	151025	LIMA	YAUYOS	QUINOCAY	MUNICIPALIDAD DISTRITAL DE QUINOCAY	DISTRITAL		0.0%	0.0%	🟡
1449	151026	LIMA	YAUYOS	SAN JOAQUIN	MUNICIPALIDAD DISTRITAL DE SAN JOAQUIN	DISTRITAL		0.0%	0.0%	🟡
1450	151027	LIMA	YAUYOS	SAN PEDRO DE PILAS	MUNICIPALIDAD DISTRITAL DE SAN PEDRO DE PILAS	DISTRITAL		0.0%	0.0%	🟡
1451	151028	LIMA	YAUYOS	TANTA	MUNICIPALIDAD DISTRITAL DE TANTA	DISTRITAL	0.1%	3.3%	3.3%	🟢
1452	151029	LIMA	YAUYOS	TAURIPAMPA	MUNICIPALIDAD DISTRITAL DE TAURIPAMPA	DISTRITAL		5.8%	5.8%	🟢
1453	151030	LIMA	YAUYOS	TOMAS	MUNICIPALIDAD DISTRITAL DE TOMAS	DISTRITAL		0.0%	0.0%	🟡
1454	151031	LIMA	YAUYOS	TUPE	MUNICIPALIDAD DISTRITAL DE TUPE	DISTRITAL		0.0%	0.0%	🟡
1455	151032	LIMA	YAUYOS	VIÑAC	MUNICIPALIDAD DISTRITAL DE VIÑAC	DISTRITAL		4.3%	4.3%	🟢
1456	151033	LIMA	YAUYOS	VITIS	MUNICIPALIDAD DISTRITAL DE VITIS	DISTRITAL		5.8%	5.8%	🟢
1457	16	LORETO	MAYNAS	N/A	GOBIERNO REGIONAL DE LORETO	REGIONAL	10.7%	23.1%	12.4%	🟢
1458	160101	LORETO	MAYNAS	IQUITOS	MUNICIPALIDAD PROVINCIAL DE MAYNAS	PROVINCIAL	4.1%	3.7%	-0.4%	🔴
1459	160102	LORETO	MAYNAS	ALTO NANAY	MUNICIPALIDAD DISTRITAL DE ALTO NANAY	DISTRITAL		6.7%	6.7%	🟢
1460	160103	LORETO	MAYNAS	FERNANDO LORES	MUNICIPALIDAD DISTRITAL DE FERNANDO LORES	DISTRITAL		4.3%	4.3%	🟢
1461	160104	LORETO	MAYNAS	INDIANA	MUNICIPALIDAD DISTRITAL DE INDIANA	DISTRITAL	6.9%	30.5%	23.6%	🟢
1462	160105	LORETO	MAYNAS	LAS AMAZONAS	MUNICIPALIDAD DISTRITAL DE LAS AMAZONAS	DISTRITAL	0.1%	4.8%	4.7%	🟢
1463	160106	LORETO	MAYNAS	MAZAN	MUNICIPALIDAD DISTRITAL DE MAZAN	DISTRITAL	0.1%	16.4%	16.3%	🟢
1464	160107	LORETO	MAYNAS	NAPO	MUNICIPALIDAD DISTRITAL DE NAPO	DISTRITAL	6.0%	9.5%	3.5%	🟢
1465	160108	LORETO	MAYNAS	PUNCHANA	MUNICIPALIDAD DISTRITAL DE PUNCHANA	DISTRITAL		12.6%	12.6%	🟢
1466	160110	LORETO	MAYNAS	TORRES CAUSANA	MUNICIPALIDAD DISTRITAL DE TORRES CAUSANA	DISTRITAL	0.0%	10.5%	10.5%	🟢
1467	160112	LORETO	MAYNAS	BELEN	MUNICIPALIDAD DISTRITAL DE BELEN	DISTRITAL	0.0%	1.7%	1.7%	🟢
1468	160113	LORETO	MAYNAS	SAN JUAN BAUTISTA	MUNICIPALIDAD DISTRITAL DE SAN JUAN BAUTISTA	DISTRITAL		3.4%	3.4%	🟢
1469	160201	LORETO	ALTO AMAZONAS	YURIMAGUAS	MUNICIPALIDAD PROVINCIAL DE ALTO AMAZONAS	PROVINCIAL	0.0%	20.2%	20.2%	🟢
1470	160202	LORETO	ALTO AMAZONAS	BALSAPUERTO	MUNICIPALIDAD DISTRITAL DE BALSAPUERTO	DISTRITAL	0.0%	13.1%	13.1%	🟢
1471	160205	LORETO	ALTO AMAZONAS	JEBEROS	MUNICIPALIDAD DISTRITAL DE JEBEROS	DISTRITAL		4.1%	4.1%	🟢
1472	160206	LORETO	ALTO AMAZONAS	LAGUNAS	MUNICIPALIDAD DISTRITAL DE LAGUNAS	DISTRITAL		0.0%	0.0%	🟡
1473	160210	LORETO	ALTO AMAZONAS	SANTA CRUZ	MUNICIPALIDAD DISTRITAL DE SANTA CRUZ	DISTRITAL		9.4%	9.4%	🟢
1474	160211	LORETO	ALTO AMAZONAS	TENIENTE CESAR LOPEZ ROJAS	MUNICIPALIDAD DISTRITAL DE TENIENTE CESAR LOPEZ ROJAS	DISTRITAL	2.8%	2.6%	-0.2%	🔴
1475	160301	LORETO	LORETO	NAUTA	MUNICIPALIDAD PROVINCIAL DE LORETO	PROVINCIAL	0.0%	12.9%	12.9%	🟢
1476	160302	LORETO	LORETO	PARINARI	MUNICIPALIDAD DISTRITAL DE PARINARI	DISTRITAL	3.3%	8.1%	4.8%	🟢
1477	160303	LORETO	LORETO	TIGRE	MUNICIPALIDAD DISTRITAL DE TIGRE	DISTRITAL	3.5%	1.6%	-1.9%	🔴
1478	160304	LORETO	LORETO	TROMPETEROS	MUNICIPALIDAD DISTRITAL DE TROMPETEROS	DISTRITAL		1.7%	1.7%	🟢
1479	160305	LORETO	LORETO	URARINAS	MUNICIPALIDAD DISTRITAL DE URARINAS	DISTRITAL	0.4%	2.1%	1.6%	🟢
1480	160401	LORETO	MARISCAL RAMON CASTILLA	RAMON CASTILLA	MUNICIPALIDAD PROVINCIAL DE MARISCAL RAMON CASTILLA	PROVINCIAL	7.1%	11.3%	4.2%	🟢
1481	160402	LORETO	MARISCAL RAMON CASTILLA	PEBAS	MUNICIPALIDAD DISTRITAL DE PEBAS	DISTRITAL	14.2%	4.3%	-9.9%	🔴
1482	160403	LORETO	MARISCAL RAMON CASTILLA	YAVARI	MUNICIPALIDAD DISTRITAL DE YAVARI	DISTRITAL		6.1%	6.1%	🟢
1483	160404	LORETO	MARISCAL RAMON CASTILLA	SAN PABLO	MUNICIPALIDAD DISTRITAL DE SAN PABLO	DISTRITAL	0.0%	2.6%	2.6%	🟢
1484	160501	LORETO	REQUENA	REQUENA	MUNICIPALIDAD PROVINCIAL DE REQUENA	PROVINCIAL	12.5%	3.3%	-9.2%	🔴
1485	160502	LORETO	REQUENA	ALTO TAPICHE	MUNICIPALIDAD DISTRITAL DE ALTO TAPICHE	DISTRITAL		2.3%	2.3%	🟢
1486	160503	LORETO	REQUENA	CAPELO	MUNICIPALIDAD DISTRITAL DE CAPELO	DISTRITAL		21.7%	21.7%	🟢
1487	160504	LORETO	REQUENA	EMILIO SAN MARTIN	MUNICIPALIDAD DISTRITAL DE EMILIO SAN MARTIN	DISTRITAL		2.1%	2.1%	🟢
1488	160505	LORETO	REQUENA	MAQUIA	MUNICIPALIDAD DISTRITAL DE MAQUIA	DISTRITAL	0.0%	2.2%	2.2%	🟢
1489	160506	LORETO	REQUENA	PUINAHUA	MUNICIPALIDAD DISTRITAL DE PUINAHUA	DISTRITAL		4.3%	4.3%	🟢
1490	160507	LORETO	REQUENA	SAQUENA	MUNICIPALIDAD DISTRITAL DE SAQUENA	DISTRITAL	2.5%	6.0%	3.4%	🟢
1491	160508	LORETO	REQUENA	SOPLIN	MUNICIPALIDAD DISTRITAL DE SOPLIN	DISTRITAL		2.1%	2.1%	🟢
1492	160509	LORETO	REQUENA	TAPICHE	MUNICIPALIDAD DISTRITAL DE TAPICHE	DISTRITAL		14.8%	14.8%	🟢
1493	160510	LORETO	REQUENA	JENARO HERRERA	MUNICIPALIDAD DISTRITAL DE JENARO HERRERA	DISTRITAL		3.2%	3.2%	🟢
1494	160511	LORETO	REQUENA	YAQUERANA	MUNICIPALIDAD DISTRITAL DE YAQUERANA	DISTRITAL		2.1%	2.1%	🟢
1495	160601	LORETO	UCAYALI	CONTAMANA	MUNICIPALIDAD PROVINCIAL DE UCAYALI	PROVINCIAL	3.5%	9.6%	6.1%	🟢
1496	160602	LORETO	UCAYALI	INAHUAYA	MUNICIPALIDAD DISTRITAL DE INAHUAYA	DISTRITAL	2.1%	8.7%	6.6%	🟢
1497	160603	LORETO	UCAYALI	PADRE MARQUEZ	MUNICIPALIDAD DISTRITAL DE PADRE MARQUEZ	DISTRITAL		4.7%	4.7%	🟢
1498	160604	LORETO	UCAYALI	PAMPA HERMOSA	MUNICIPALIDAD DISTRITAL DE PAMPA HERMOSA	DISTRITAL	7.4%	3.9%	-3.5%	🔴
1499	160605	LORETO	UCAYALI	SARAYACU	MUNICIPALIDAD DISTRITAL DE SARAYACU	DISTRITAL		3.8%	3.8%	🟢
1500	160606	LORETO	UCAYALI	VARGAS GUERRA	MUNICIPALIDAD DISTRITAL DE VARGAS GUERRA	DISTRITAL		2.1%	2.1%	🟢
1501	160701	LORETO	DATEM DEL MARAÑON	BARRANCA	MUNICIPALIDAD PROVINCIAL DATEM DEL MARAÑON	PROVINCIAL	0.0%	3.6%	3.6%	🟢
1502	160702	LORETO	DATEM DEL MARAÑON	CAHUAPANAS	MUNICIPALIDAD DISTRITAL DE CAHUAPANAS	DISTRITAL	3.1%	8.7%	5.6%	🟢
1503	160703	LORETO	DATEM DEL MARAÑON	MANSERICHE	MUNICIPALIDAD DISTRITAL DE MANSERICHE	DISTRITAL		1.7%	1.7%	🟢
1504	160704	LORETO	DATEM DEL MARAÑON	MORONA	MUNICIPALIDAD DISTRITAL DE MORONA	DISTRITAL		2.1%	2.1%	🟢

RESULTADOS COMPARADOS DE LA ENAGERD 2017 - ENAGERD 2018 POR ENTIDAD

N°	UBIGEO	DEPARTAMENTO	PROVINCIA	DISTRITO	NOMBRE DE LA ENTIDAD	TIPO ORGANISMO	ENAGERD 2017	ENAGERD 2018	VARIACION	
1505	160705	LORETO	DATEM DEL MARAÑON	PASTAZA	MUNICIPALIDAD DISTRITAL DE PASTAZA	DISTRITAL		4.8%	4.8%	🟢
1506	160706	LORETO	DATEM DEL MARAÑON	ANDOAS	MUNICIPALIDAD DISTRITAL DE ANDOAS	DISTRITAL	4.4%	0.0%	-4.4%	🔴
1507	160801	LORETO	PUTUMAYO	PUTUMAYO	MUNICIPALIDAD PROVINCIAL DE PUTUMAYO	PROVINCIAL	0.4%	2.8%	2.4%	🟢
1508	160802	LORETO	PUTUMAYO	ROSA PANDURO	MUNICIPALIDAD DISTRITAL DE ROSA PANDURO	DISTRITAL	0.0%	8.0%	8.0%	🟢
1509	160803	LORETO	PUTUMAYO	TENIENTE MANUEL CLAVERO	MUNICIPALIDAD DISTRITAL DE TENIENTE MANUEL CLAVERO	DISTRITAL		2.1%	2.1%	🟢
1510	160804	LORETO	PUTUMAYO	YAGUAS	MUNICIPALIDAD DISTRITAL DE YAGUAS	DISTRITAL	2.3%	3.5%	1.2%	🟢
1511	17	MADRE DE DIOS	TAMBOPATA	N/A	GOBIERNO REGIONAL DE MADRE DE DIOS	REGIONAL	15.7%	28.5%	12.8%	🟢
1512	170101	MADRE DE DIOS	TAMBOPATA	TAMBOPATA	MUNICIPALIDAD PROVINCIAL DE TAMBOPATA	PROVINCIAL	13.7%	8.6%	-5.1%	🔴
1513	170102	MADRE DE DIOS	TAMBOPATA	INAMBARI	MUNICIPALIDAD DISTRITAL DE INAMBARI	DISTRITAL	5.9%	31.5%	25.5%	🟢
1514	170103	MADRE DE DIOS	TAMBOPATA	LAS PIEDRAS	MUNICIPALIDAD DISTRITAL DE LAS PIEDRAS	DISTRITAL	0.0%	2.0%	2.0%	🟢
1515	170104	MADRE DE DIOS	TAMBOPATA	LABERINTO	MUNICIPALIDAD DISTRITAL DE LABERINTO	DISTRITAL	15.4%	4.4%	-11.0%	🔴
1516	170201	MADRE DE DIOS	MANU	MANU	MUNICIPALIDAD PROVINCIAL DE MANU	PROVINCIAL	0.3%	8.5%	8.2%	🟢
1517	170202	MADRE DE DIOS	MANU	FITZCARRALD	MUNICIPALIDAD DISTRITAL DE FITZCARRALD	DISTRITAL	2.6%	1.7%	-0.9%	🔴
1518	170203	MADRE DE DIOS	MANU	MADRE DE DIOS	MUNICIPALIDAD DISTRITAL DE MADRE DE DIOS	DISTRITAL	2.8%	8.0%	5.2%	🟢
1519	170204	MADRE DE DIOS	MANU	HUEPETUHE	MUNICIPALIDAD DISTRITAL DE HUEPETUHE	DISTRITAL	2.9%	2.7%	-0.1%	🔴
1520	170301	MADRE DE DIOS	TAHUAMANU	IÑAPARI	MUNICIPALIDAD PROVINCIAL DE TAHUAMANU	PROVINCIAL	0.0%	4.9%	4.9%	🟢
1521	170302	MADRE DE DIOS	TAHUAMANU	IBERIA	MUNICIPALIDAD DISTRITAL DE IBERIA	DISTRITAL	0.4%	9.8%	9.3%	🟢
1522	170303	MADRE DE DIOS	TAHUAMANU	TAHUAMANU	MUNICIPALIDAD DISTRITAL DE TAHUAMANU	DISTRITAL	0.0%	3.5%	3.5%	🟢
1523	18	MOQUEGUA	MARISCAL NIETO	N/A	GOBIERNO REGIONAL DE MOQUEGUA	REGIONAL	4.3%	23.3%	19.0%	🟢
1524	180101	MOQUEGUA	MARISCAL NIETO	MOQUEGUA	MUNICIPALIDAD PROVINCIAL DE MARISCAL NIETO	PROVINCIAL	4.6%	2.5%	-2.2%	🔴
1525	180102	MOQUEGUA	MARISCAL NIETO	CARUMAS	MUNICIPALIDAD DISTRITAL DE CARUMAS	DISTRITAL	0.0%	13.6%	13.6%	🟢
1526	180103	MOQUEGUA	MARISCAL NIETO	CUCHUMBAYA	MUNICIPALIDAD DISTRITAL DE CUCHUMBAYA	DISTRITAL		6.9%	6.9%	🟢
1527	180104	MOQUEGUA	MARISCAL NIETO	SAMEGUA	MUNICIPALIDAD DISTRITAL DE SAMEGUA	DISTRITAL	4.5%	4.5%	-0.1%	🔴
1528	180105	MOQUEGUA	MARISCAL NIETO	SAN CRISTOBAL	MUNICIPALIDAD DISTRITAL DE SAN CRISTOBAL	DISTRITAL		2.1%	2.1%	🟢
1529	180106	MOQUEGUA	MARISCAL NIETO	TORATA	MUNICIPALIDAD DISTRITAL DE TORATA	DISTRITAL	0.2%	10.9%	10.7%	🟢
1530	180201	MOQUEGUA	GENERAL SANCHEZ CERRO	OMATE	MUNICIPALIDAD PROVINCIAL DE GENERAL SANCHEZ CERRO	PROVINCIAL	5.1%	10.5%	5.4%	🟢
1531	180202	MOQUEGUA	GENERAL SANCHEZ CERRO	CHOJATA	MUNICIPALIDAD DISTRITAL DE CHOJATA	DISTRITAL		11.2%	11.2%	🟢
1532	180203	MOQUEGUA	GENERAL SANCHEZ CERRO	COALAQUE	MUNICIPALIDAD DISTRITAL DE COALAQUE	DISTRITAL	0.0%	3.3%	3.3%	🟢
1533	180204	MOQUEGUA	GENERAL SANCHEZ CERRO	ICHUÑA	MUNICIPALIDAD DISTRITAL DE ICHUÑA	DISTRITAL	6.6%	12.1%	5.5%	🟢
1534	180205	MOQUEGUA	GENERAL SANCHEZ CERRO	LA CAPILLA	MUNICIPALIDAD DISTRITAL DE LA CAPILLA	DISTRITAL	9.5%	0.0%	-9.5%	🔴
1535	180206	MOQUEGUA	GENERAL SANCHEZ CERRO	LLOQUE	MUNICIPALIDAD DISTRITAL DE LLOQUE	DISTRITAL		3.2%	3.2%	🟢
1536	180207	MOQUEGUA	GENERAL SANCHEZ CERRO	MATALAQUE	MUNICIPALIDAD DISTRITAL DE MATALAQUE	DISTRITAL		2.9%	2.9%	🟢
1537	180208	MOQUEGUA	GENERAL SANCHEZ CERRO	PUQUINA	MUNICIPALIDAD DISTRITAL DE PUQUINA	DISTRITAL		7.7%	7.7%	🟢
1538	180209	MOQUEGUA	GENERAL SANCHEZ CERRO	QUINISTAQUILLAS	MUNICIPALIDAD DISTRITAL DE QUINISTAQUILLAS	DISTRITAL	14.2%	3.5%	-10.7%	🔴
1539	180210	MOQUEGUA	GENERAL SANCHEZ CERRO	UBINAS	MUNICIPALIDAD DISTRITAL DE UBINAS	DISTRITAL		2.7%	2.7%	🟢
1540	180211	MOQUEGUA	GENERAL SANCHEZ CERRO	YUNGA	MUNICIPALIDAD DISTRITAL DE YUNGA	DISTRITAL		3.1%	3.1%	🟢
1541	180301	MOQUEGUA	ILO	ILO	MUNICIPALIDAD PROVINCIAL DE ILO	PROVINCIAL	9.8%	26.0%	16.1%	🟢
1542	180302	MOQUEGUA	ILO	EL ALGARROBAL	MUNICIPALIDAD DISTRITAL DE EL ALGARROBAL	DISTRITAL		10.6%	10.6%	🟢
1543	180303	MOQUEGUA	ILO	PACOCCHA	MUNICIPALIDAD DISTRITAL DE PACOCCHA	DISTRITAL	2.4%	14.9%	12.5%	🟢
1544	19	PASCO	PASCO	N/A	GOBIERNO REGIONAL DE PASCO	REGIONAL	9.6%	7.9%	-1.7%	🔴
1545	190101	PASCO	PASCO	CHAUPIMARCA	MUNICIPALIDAD PROVINCIAL DE PASCO	PROVINCIAL	17.9%	3.1%	-14.7%	🔴
1546	190102	PASCO	PASCO	HUACHON	MUNICIPALIDAD DISTRITAL DE HUACHON	DISTRITAL	0.0%	8.2%	8.2%	🟢
1547	190103	PASCO	PASCO	HUARIACA	MUNICIPALIDAD DISTRITAL DE HUARIACA	DISTRITAL	3.5%	25.2%	21.7%	🟢
1548	190104	PASCO	PASCO	HUAYLLAY	MUNICIPALIDAD DISTRITAL DE HUAYLLAY	DISTRITAL	0.0%	5.5%	5.5%	🟢
1549	190105	PASCO	PASCO	NINACACA	MUNICIPALIDAD DISTRITAL DE NINACACA	DISTRITAL	3.4%	2.2%	-1.2%	🔴
1550	190106	PASCO	PASCO	PALLANCHACRA	MUNICIPALIDAD DISTRITAL DE PALLANCHACRA	DISTRITAL	3.3%	8.8%	5.5%	🟢
1551	190107	PASCO	PASCO	PAUCARTAMBO	MUNICIPALIDAD DISTRITAL DE PAUCARTAMBO	DISTRITAL	6.3%	3.9%	-2.3%	🔴
1552	190108	PASCO	PASCO	SAN FRANCISCO DE ASIS DE YARUSYACAN	MUNICIPALIDAD DISTRITAL DE SAN FRANCISCO DE ASIS DE YARUSYACAN	DISTRITAL	6.8%	1.9%	-4.9%	🔴
1553	190109	PASCO	PASCO	SIMON BOLIVAR	MUNICIPALIDAD DISTRITAL DE SIMON BOLIVAR	DISTRITAL	3.0%	3.2%	0.2%	🟢
1554	190110	PASCO	PASCO	TICLACAYAN	MUNICIPALIDAD DISTRITAL DE TICLACAYAN	DISTRITAL	7.0%	10.1%	3.1%	🟢
1555	190111	PASCO	PASCO	TINYAHUARCO	MUNICIPALIDAD DISTRITAL DE TINYAHUARCO	DISTRITAL	6.3%	8.1%	1.8%	🟢
1556	190112	PASCO	PASCO	VICCO	MUNICIPALIDAD DISTRITAL DE VICCO	DISTRITAL	6.5%	11.0%	4.5%	🟢
1557	190113	PASCO	PASCO	YANACANCHA	MUNICIPALIDAD DISTRITAL DE YANACANCHA	DISTRITAL	2.6%	15.5%	12.9%	🟢
1558	190201	PASCO	DANIEL ALCIDES CARRION	YANAHUANCA	MUNICIPALIDAD PROVINCIAL DE DANIEL ALCIDES CARRION	PROVINCIAL	19.5%	3.2%	-16.3%	🔴
1559	190202	PASCO	DANIEL ALCIDES CARRION	CHACAYAN	MUNICIPALIDAD DISTRITAL DE CHACAYAN	DISTRITAL	12.7%	25.5%	12.8%	🟢
1560	190203	PASCO	DANIEL ALCIDES CARRION	GOYLLARISQUIZGA	MUNICIPALIDAD DISTRITAL DE GOYLLARISQUIZGA	DISTRITAL	0.0%	6.5%	6.5%	🟢
1561	190204	PASCO	DANIEL ALCIDES CARRION	PAUCAR	MUNICIPALIDAD DISTRITAL DE PAUCAR	DISTRITAL	7.8%	13.3%	5.5%	🟢
1562	190205	PASCO	DANIEL ALCIDES CARRION	SAN PEDRO DE PILLAO	MUNICIPALIDAD DISTRITAL DE SAN PEDRO DE PILLAO	DISTRITAL	3.5%	10.1%	6.6%	🟢
1563	190206	PASCO	DANIEL ALCIDES CARRION	SANTA ANA DE TUSI	MUNICIPALIDAD DISTRITAL DE SANTA ANA DE TUSI	DISTRITAL	13.4%	1.9%	-11.5%	🔴
1564	190207	PASCO	DANIEL ALCIDES CARRION	TAPUC	MUNICIPALIDAD DISTRITAL DE TAPUC	DISTRITAL	6.7%	23.6%	16.9%	🟢
1565	190208	PASCO	DANIEL ALCIDES CARRION	VILCABAMBA	MUNICIPALIDAD DISTRITAL DE VILCABAMBA	DISTRITAL	3.3%	5.9%	2.6%	🟢
1566	190301	PASCO	OXAPAMPA	OXAPAMPA	MUNICIPALIDAD PROVINCIAL DE OXAPAMPA	PROVINCIAL	0.0%	11.7%	11.7%	🟢
1567	190302	PASCO	OXAPAMPA	CHONTABAMBA	MUNICIPALIDAD DISTRITAL DE CHONTABAMBA	DISTRITAL		37.0%	37.0%	🟢
1568	190303	PASCO	OXAPAMPA	HUANCABAMBA	MUNICIPALIDAD DISTRITAL DE HUANCABAMBA	DISTRITAL	14.4%	3.6%	-10.9%	🔴
1569	190304	PASCO	OXAPAMPA	PALCAZU	MUNICIPALIDAD DISTRITAL DE PALCAZU	DISTRITAL	12.0%	4.3%	-7.7%	🔴
1570	190305	PASCO	OXAPAMPA	POZUZO	MUNICIPALIDAD DISTRITAL DE POZUZO	DISTRITAL	14.9%	9.8%	-5.0%	🔴
1571	190306	PASCO	OXAPAMPA	PUERTO BERMUDEZ	MUNICIPALIDAD DISTRITAL DE PUERTO BERMUDEZ	DISTRITAL	7.2%	10.4%	3.2%	🟢
1572	190307	PASCO	OXAPAMPA	VILLA RICA	MUNICIPALIDAD DISTRITAL DE VILLA RICA	DISTRITAL	14.1%	20.7%	6.7%	🟢
1573	190308	PASCO	OXAPAMPA	CONSTITUCION	MUNICIPALIDAD DISTRITAL DE CONSTITUCION	DISTRITAL	1.0%	2.9%	2.0%	🟢
1574	20	PIURA	PIURA	N/A	GOBIERNO REGIONAL DE PIURA	REGIONAL	27.7%	30.0%	2.2%	🟢
1575	200101	PIURA	PIURA	PIURA	MUNICIPALIDAD PROVINCIAL DE PIURA	PROVINCIAL	19.7%	13.7%	-6.0%	🔴
1576	200104	PIURA	PIURA	CASTILLA	MUNICIPALIDAD DISTRITAL DE CASTILLA	DISTRITAL	0.0%	10.8%	10.8%	🟢

RESULTADOS COMPARADOS DE LA ENAGERD 2017 - ENAGERD 2018 POR ENTIDAD

N°	UBIGEO	DEPARTAMENTO	PROVINCIA	DISTRITO	NOMBRE DE LA ENTIDAD	TIPO ORGANISMO	ENAGERD 2017	ENAGERD 2018	VARIACION
1577	200105	PIURA	PIURA	CATACAOS	MUNICIPALIDAD DISTRITAL DE CATACAOS	DISTRITAL	0.0%	11.6%	11.6%
1578	200107	PIURA	PIURA	CURA MORI	MUNICIPALIDAD DISTRITAL DE CURA MORI	DISTRITAL	0.0%	16.8%	16.8%
1579	200108	PIURA	PIURA	EL TALLAN	MUNICIPALIDAD DISTRITAL DE EL TALLAN	DISTRITAL	0.0%	7.1%	7.1%
1580	200109	PIURA	PIURA	LA ARENA	MUNICIPALIDAD DISTRITAL DE LA ARENA	DISTRITAL		15.6%	15.6%
1581	200110	PIURA	PIURA	LA UNION	MUNICIPALIDAD DISTRITAL DE LA UNION	DISTRITAL	9.0%	12.0%	3.0%
1582	200111	PIURA	PIURA	LAS LOMAS	MUNICIPALIDAD DISTRITAL DE LAS LOMAS	DISTRITAL	0.0%	6.7%	6.7%
1583	200114	PIURA	PIURA	TAMBO GRANDE	MUNICIPALIDAD DISTRITAL DE TAMBO GRANDE	DISTRITAL	0.0%	5.1%	5.1%
1584	200115	PIURA	PIURA	VEINTISEIS DE OCTUBRE	MUNICIPALIDAD DISTRITAL DE VEINTISEIS DE OCTUBRE	DISTRITAL	0.5%	4.6%	4.1%
1585	200201	PIURA	AYABACA	AYABACA	MUNICIPALIDAD PROVINCIAL DE AYABACA	PROVINCIAL	2.1%	7.1%	5.0%
1586	200202	PIURA	AYABACA	FRIAS	MUNICIPALIDAD DISTRITAL DE FRIAS	DISTRITAL	0.0%	13.9%	13.9%
1587	200203	PIURA	AYABACA	JILLI	MUNICIPALIDAD DISTRITAL DE JILLI	DISTRITAL	3.0%	10.7%	7.7%
1588	200204	PIURA	AYABACA	LAGUNAS	MUNICIPALIDAD DISTRITAL DE LAGUNAS	DISTRITAL	16.3%	12.8%	-3.5%
1589	200205	PIURA	AYABACA	MONTERO	MUNICIPALIDAD DISTRITAL DE MONTERO	DISTRITAL		14.3%	14.3%
1590	200206	PIURA	AYABACA	PACAIPAMPA	MUNICIPALIDAD DISTRITAL DE PACAIPAMPA	DISTRITAL	0.0%	13.0%	13.0%
1591	200207	PIURA	AYABACA	PAIMAS	MUNICIPALIDAD DISTRITAL DE PAIMAS	DISTRITAL	5.0%	7.1%	2.0%
1592	200208	PIURA	AYABACA	SAPILLICA	MUNICIPALIDAD DISTRITAL DE SAPILLICA	DISTRITAL	0.0%	4.1%	4.1%
1593	200209	PIURA	AYABACA	SICCHEZ	MUNICIPALIDAD DISTRITAL DE SICCHEZ	DISTRITAL		2.6%	2.6%
1594	200210	PIURA	AYABACA	SUYO	MUNICIPALIDAD DISTRITAL DE SUYO	DISTRITAL	0.0%	8.2%	8.2%
1595	200301	PIURA	HUANCABAMBA	HUANCABAMBA	MUNICIPALIDAD PROVINCIAL DE HUANCABAMBA	PROVINCIAL	0.0%	3.6%	3.6%
1596	200302	PIURA	HUANCABAMBA	CANCHAQUE	MUNICIPALIDAD DISTRITAL DE CANCHAQUE	DISTRITAL		8.2%	8.2%
1597	200303	PIURA	HUANCABAMBA	EL CARMEN DE LA FRONTERA	MUNICIPALIDAD DISTRITAL DE EL CARMEN DE LA FRONTERA	DISTRITAL	0.5%	10.7%	10.3%
1598	200304	PIURA	HUANCABAMBA	HUARMACA	MUNICIPALIDAD DISTRITAL DE HUARMACA	DISTRITAL	2.1%	12.2%	10.1%
1599	200305	PIURA	HUANCABAMBA	LALAQUIZ	MUNICIPALIDAD DISTRITAL DE LALAQUIZ	DISTRITAL	1.4%	13.1%	11.7%
1600	200306	PIURA	HUANCABAMBA	SAN MIGUEL DE EL FAIQUE	MUNICIPALIDAD DISTRITAL DE SAN MIGUEL DE EL FAIQUE	DISTRITAL	0.0%	5.2%	5.2%
1601	200307	PIURA	HUANCABAMBA	SONDOR	MUNICIPALIDAD DISTRITAL DE SONDOR	DISTRITAL		5.0%	5.0%
1602	200308	PIURA	HUANCABAMBA	SONDORILLO	MUNICIPALIDAD DISTRITAL DE SONDORILLO	DISTRITAL	7.2%	3.7%	-3.5%
1603	200401	PIURA	MORROPON	CHULUCANAS	MUNICIPALIDAD PROVINCIAL DE MORROPON	PROVINCIAL	0.4%	8.4%	7.9%
1604	200402	PIURA	MORROPON	BUENOS AIRES	MUNICIPALIDAD DISTRITAL DE BUENOS AIRES	DISTRITAL	2.0%	8.6%	6.6%
1605	200403	PIURA	MORROPON	CHALACO	MUNICIPALIDAD DISTRITAL DE CHALACO	DISTRITAL		2.1%	2.1%
1606	200404	PIURA	MORROPON	LA MATANZA	MUNICIPALIDAD DISTRITAL DE LA MATANZA	DISTRITAL	0.8%	4.3%	3.5%
1607	200405	PIURA	MORROPON	MORROPON	MUNICIPALIDAD DISTRITAL DE MORROPON	DISTRITAL	0.0%	6.5%	6.5%
1608	200406	PIURA	MORROPON	SALITRAL	MUNICIPALIDAD DISTRITAL DE SALITRAL	DISTRITAL		2.8%	2.8%
1609	200407	PIURA	MORROPON	SAN JUAN DE BIGOTE	MUNICIPALIDAD DISTRITAL DE SAN JUAN DE BIGOTE	DISTRITAL		3.2%	3.2%
1610	200408	PIURA	MORROPON	SANTA CATALINA DE MOSSA	MUNICIPALIDAD DISTRITAL DE SANTA CATALINA DE MOSSA	DISTRITAL		23.9%	23.9%
1611	200409	PIURA	MORROPON	SANTO DOMINGO	MUNICIPALIDAD DISTRITAL DE SANTO DOMINGO	DISTRITAL		3.2%	3.2%
1612	200410	PIURA	MORROPON	YAMANGO	MUNICIPALIDAD DISTRITAL DE YAMANGO	DISTRITAL	2.9%	10.2%	7.3%
1613	200501	PIURA	PAITA	PAITA	MUNICIPALIDAD PROVINCIAL DE PAITA	PROVINCIAL	19.5%	18.7%	-0.9%
1614	200502	PIURA	PAITA	AMOTAPE	MUNICIPALIDAD DISTRITAL DE AMOTAPE	DISTRITAL	0.0%	18.4%	18.4%
1615	200503	PIURA	PAITA	ARENAL	MUNICIPALIDAD DISTRITAL DE ARENAL	DISTRITAL	2.6%	7.1%	4.5%
1616	200504	PIURA	PAITA	COLAN	MUNICIPALIDAD DISTRITAL DE COLAN	DISTRITAL	9.2%	23.9%	14.7%
1617	200505	PIURA	PAITA	LA HUACA	MUNICIPALIDAD DISTRITAL DE LA HUACA	DISTRITAL		10.7%	10.7%
1618	200506	PIURA	PAITA	TAMARINDO	MUNICIPALIDAD DISTRITAL DE TAMARINDO	DISTRITAL	2.3%	15.1%	12.8%
1619	200507	PIURA	PAITA	VICHAYAL	MUNICIPALIDAD DISTRITAL DE VICHAYAL	DISTRITAL	0.0%	7.8%	7.8%
1620	200601	PIURA	SULLANA	SULLANA	MUNICIPALIDAD PROVINCIAL DE SULLANA	PROVINCIAL	11.3%	39.6%	28.3%
1621	200602	PIURA	SULLANA	BELLAVISTA	MUNICIPALIDAD DISTRITAL DE BELLAVISTA	DISTRITAL		1.2%	1.2%
1622	200603	PIURA	SULLANA	IGNACIO ESCUDERO	MUNICIPALIDAD DISTRITAL DE IGNACIO ESCUDERO	DISTRITAL	8.2%	9.5%	1.3%
1623	200604	PIURA	SULLANA	LANCONES	MUNICIPALIDAD DISTRITAL DE LANCONES	DISTRITAL		9.8%	9.8%
1624	200605	PIURA	SULLANA	MARCAVELICA	MUNICIPALIDAD DISTRITAL DE MARCAVELICA	DISTRITAL	0.0%	7.4%	7.4%
1625	200606	PIURA	SULLANA	MIGUEL CHECA	MUNICIPALIDAD DISTRITAL DE MIGUEL CHECA	DISTRITAL	0.0%	14.5%	14.5%
1626	200607	PIURA	SULLANA	QUERECOTILLO	MUNICIPALIDAD DISTRITAL DE QUERECOTILLO	DISTRITAL	6.2%	15.0%	8.9%
1627	200608	PIURA	SULLANA	SALITRAL	MUNICIPALIDAD DISTRITAL DE SALITRAL	DISTRITAL		12.8%	12.8%
1628	200701	PIURA	TALARA	PARIÑAS	MUNICIPALIDAD PROVINCIAL DE TALARA	PROVINCIAL	0.0%	12.1%	12.1%
1629	200702	PIURA	TALARA	EL ALTO	MUNICIPALIDAD DISTRITAL DE EL ALTO	DISTRITAL		14.8%	14.8%
1630	200703	PIURA	TALARA	LA BREA	MUNICIPALIDAD DISTRITAL DE LA BREA	DISTRITAL	4.8%	12.0%	7.2%
1631	200704	PIURA	TALARA	LOBITOS	MUNICIPALIDAD DISTRITAL DE LOBITOS	DISTRITAL	0.0%	5.3%	5.3%
1632	200705	PIURA	TALARA	LOS ORGANOS	MUNICIPALIDAD DISTRITAL DE LOS ORGANOS	DISTRITAL	7.7%	2.2%	-5.5%
1633	200706	PIURA	TALARA	MANCORA	MUNICIPALIDAD DISTRITAL DE MANCORA	DISTRITAL	6.7%	24.8%	18.0%
1634	200801	PIURA	SECHURA	SECHURA	MUNICIPALIDAD PROVINCIAL DE SECHURA	PROVINCIAL	2.9%	10.8%	7.9%
1635	200802	PIURA	SECHURA	BELLAVISTA DE LA UNION	MUNICIPALIDAD DISTRITAL DE BELLAVISTA DE LA UNION	DISTRITAL	0.0%	2.1%	2.1%
1636	200803	PIURA	SECHURA	BERNAL	MUNICIPALIDAD DISTRITAL DE BERNAL	DISTRITAL	0.0%	4.1%	4.1%
1637	200804	PIURA	SECHURA	CRISTO NOS VALGA	MUNICIPALIDAD DISTRITAL DE CRISTO NOS VALGA	DISTRITAL		2.8%	2.8%
1638	200805	PIURA	SECHURA	VICE	MUNICIPALIDAD DISTRITAL DE VICE	DISTRITAL	0.0%	14.6%	14.6%
1639	200806	PIURA	SECHURA	RINCONADA LLICUAR	MUNICIPALIDAD DISTRITAL DE RINCONADA LLICUAR	DISTRITAL	0.0%	0.0%	0.0%
1640	21	PUNO	PUNO	N/A	GOBIERNO REGIONAL DE PUNO	REGIONAL	16.7%	29.7%	13.0%
1641	210101	PUNO	PUNO	PUNO	MUNICIPALIDAD PROVINCIAL DE PUNO	PROVINCIAL	0.0%	13.5%	13.5%
1642	210102	PUNO	PUNO	ACORA	MUNICIPALIDAD DISTRITAL DE ACORA	DISTRITAL	0.0%	17.2%	17.2%
1643	210103	PUNO	PUNO	AMANTANI	MUNICIPALIDAD DISTRITAL DE AMANTANI	DISTRITAL		5.4%	5.4%
1644	210104	PUNO	PUNO	ATUNCOLLA	MUNICIPALIDAD DISTRITAL DE ATUNCOLLA	DISTRITAL	3.8%	13.2%	9.4%
1645	210105	PUNO	PUNO	CAPACHICA	MUNICIPALIDAD DISTRITAL DE CAPACHICA	DISTRITAL	0.0%	2.7%	2.7%
1646	210106	PUNO	PUNO	CHUCUITO	MUNICIPALIDAD DISTRITAL DE CHUCUITO	DISTRITAL		8.7%	8.7%
1647	210107	PUNO	PUNO	COATA	MUNICIPALIDAD DISTRITAL DE COATA	DISTRITAL	0.0%	2.4%	2.4%
1648	210108	PUNO	PUNO	HUATA	MUNICIPALIDAD DISTRITAL DE HUATA	DISTRITAL	0.6%	14.0%	13.4%
1649	210109	PUNO	PUNO	MAÑAZO	MUNICIPALIDAD DISTRITAL DE MAÑAZO	DISTRITAL		5.6%	5.6%

RESULTADOS COMPARADOS DE LA ENAGERD 2017 - ENAGERD 2018 POR ENTIDAD

N°	UBIGEO	DEPARTAMENTO	PROVINCIA	DISTRITO	NOMBRE DE LA ENTIDAD	TIPO ORGANISMO	ENAGERD 2017	ENAGERD 2018	VARIACION
1650	210110	PUNO	PUNO	PAUCARCOLLA	MUNICIPALIDAD DISTRITAL DE PAUCARCOLLA	DISTRITAL	5.3%	6.0%	0.7%
1651	210111	PUNO	PUNO	PICHACANI	MUNICIPALIDAD DISTRITAL DE PICHACANI	DISTRITAL	5.6%	16.0%	10.5%
1652	210112	PUNO	PUNO	PLATERIA	MUNICIPALIDAD DISTRITAL DE PLATERIA	DISTRITAL	0.0%	5.1%	5.1%
1653	210113	PUNO	PUNO	SAN ANTONIO	MUNICIPALIDAD DISTRITAL DE SAN ANTONIO	DISTRITAL		11.4%	11.4%
1654	210114	PUNO	PUNO	TIQUILLACA	MUNICIPALIDAD DISTRITAL DE TIQUILLACA	DISTRITAL		3.8%	3.8%
1655	210115	PUNO	PUNO	VILQUE	MUNICIPALIDAD DISTRITAL DE VILQUE	DISTRITAL		6.2%	6.2%
1656	210201	PUNO	AZANGARO	AZANGARO	MUNICIPALIDAD PROVINCIAL DE AZANGARO	PROVINCIAL	8.2%	3.2%	-4.9%
1657	210202	PUNO	AZANGARO	ACHAYA	MUNICIPALIDAD DISTRITAL DE ACHAYA	DISTRITAL		6.8%	6.8%
1658	210203	PUNO	AZANGARO	ARAPA	MUNICIPALIDAD DISTRITAL DE ARAPA	DISTRITAL		4.3%	4.3%
1659	210204	PUNO	AZANGARO	ASILLO	MUNICIPALIDAD DISTRITAL DE ASILLO	DISTRITAL	3.9%	2.4%	-1.5%
1660	210205	PUNO	AZANGARO	CAMINACA	MUNICIPALIDAD DISTRITAL DE CAMINACA	DISTRITAL	3.6%	2.3%	-1.3%
1661	210206	PUNO	AZANGARO	CHUPA	MUNICIPALIDAD DISTRITAL DE CHUPA	DISTRITAL	5.9%	6.5%	0.7%
1662	210207	PUNO	AZANGARO	JOSE DOMINGO CHOQUEHUANCA	MUNICIPALIDAD DISTRITAL DE JOSE DOMINGO CHOQUEHUANCA	DISTRITAL	0.0%	2.3%	2.3%
1663	210208	PUNO	AZANGARO	MUÑANI	MUNICIPALIDAD DISTRITAL DE MUÑANI	DISTRITAL	2.7%	21.8%	19.1%
1664	210209	PUNO	AZANGARO	POTONI	MUNICIPALIDAD DISTRITAL DE POTONI	DISTRITAL		8.9%	8.9%
1665	210210	PUNO	AZANGARO	SAMAN	MUNICIPALIDAD DISTRITAL DE SAMAN	DISTRITAL	0.0%	26.0%	26.0%
1666	210211	PUNO	AZANGARO	SAN ANTON	MUNICIPALIDAD DISTRITAL DE SAN ANTON	DISTRITAL	1.1%	7.6%	6.5%
1667	210212	PUNO	AZANGARO	SAN JOSE	MUNICIPALIDAD DISTRITAL DE SAN JOSE	DISTRITAL	9.2%	10.8%	1.6%
1668	210213	PUNO	AZANGARO	SAN JUAN DE SALINAS	MUNICIPALIDAD DISTRITAL DE SAN JUAN DE SALINAS	DISTRITAL		2.4%	2.4%
1669	210214	PUNO	AZANGARO	SANTIAGO DE PUPUJA	MUNICIPALIDAD DISTRITAL DE SANTIAGO DE PUPUJA	DISTRITAL	0.0%	1.8%	1.8%
1670	210215	PUNO	AZANGARO	TIRAPATA	MUNICIPALIDAD DISTRITAL DE TIRAPATA	DISTRITAL	0.0%	2.4%	2.4%
1671	210301	PUNO	CARABAYA	MACUSANI	MUNICIPALIDAD PROVINCIAL DE CARABAYA	PROVINCIAL	10.8%	6.3%	-4.5%
1672	210302	PUNO	CARABAYA	AJOYANI	MUNICIPALIDAD DISTRITAL DE AJOYANI	DISTRITAL	10.0%	9.6%	-0.4%
1673	210303	PUNO	CARABAYA	AYAPATA	MUNICIPALIDAD DISTRITAL DE AYAPATA	DISTRITAL	0.0%	6.5%	6.5%
1674	210304	PUNO	CARABAYA	COASA	MUNICIPALIDAD DISTRITAL DE COASA	DISTRITAL	3.2%	13.5%	10.3%
1675	210305	PUNO	CARABAYA	CORANI	MUNICIPALIDAD DISTRITAL DE CORANI	DISTRITAL	0.0%	19.6%	19.6%
1676	210306	PUNO	CARABAYA	CRUCERO	MUNICIPALIDAD DISTRITAL DE CRUCERO	DISTRITAL		5.5%	5.5%
1677	210307	PUNO	CARABAYA	ITUATA	MUNICIPALIDAD DISTRITAL DE ITUATA	DISTRITAL	0.0%	14.7%	14.7%
1678	210308	PUNO	CARABAYA	OLLACHEA	MUNICIPALIDAD DISTRITAL DE OLLACHEA	DISTRITAL	2.3%	23.1%	20.8%
1679	210309	PUNO	CARABAYA	SAN GABAN	MUNICIPALIDAD DISTRITAL DE SAN GABAN	DISTRITAL		9.3%	9.3%
1680	210310	PUNO	CARABAYA	USICAYOS	MUNICIPALIDAD DISTRITAL DEUSICAYOS	DISTRITAL	6.3%	4.9%	-1.4%
1681	210401	PUNO	CHUCUITO	JULI	MUNICIPALIDAD PROVINCIAL DE CHUCUITO	PROVINCIAL	8.2%	6.7%	-1.5%
1682	210402	PUNO	CHUCUITO	DESAGUADERO	MUNICIPALIDAD DISTRITAL DE DESAGUADERO	DISTRITAL	8.6%	3.4%	-5.2%
1683	210403	PUNO	CHUCUITO	HUACULLANI	MUNICIPALIDAD DISTRITAL DE HUACULLANI	DISTRITAL	8.7%	2.4%	-6.2%
1684	210404	PUNO	CHUCUITO	KELLUYO	MUNICIPALIDAD DISTRITAL DE KELLUYO	DISTRITAL		2.2%	2.2%
1685	210405	PUNO	CHUCUITO	PISACOMA	MUNICIPALIDAD DISTRITAL DE PISACOMA	DISTRITAL		4.0%	4.0%
1686	210406	PUNO	CHUCUITO	POMATA	MUNICIPALIDAD DISTRITAL DE POMATA	DISTRITAL	0.0%	32.3%	32.3%
1687	210407	PUNO	CHUCUITO	ZEPITA	MUNICIPALIDAD DISTRITAL DE ZEPITA	DISTRITAL	13.4%	9.2%	-4.2%
1688	210501	PUNO	EL COLLAO	ILAVE	MUNICIPALIDAD PROVINCIAL DE EL COLLAO	PROVINCIAL	0.0%	7.7%	7.7%
1689	210502	PUNO	EL COLLAO	CAPAZO	MUNICIPALIDAD DISTRITAL DE CAPAZO	DISTRITAL		4.3%	4.3%
1690	210503	PUNO	EL COLLAO	PILCUYO	MUNICIPALIDAD DISTRITAL DE PILCUYO	DISTRITAL		7.5%	7.5%
1691	210504	PUNO	EL COLLAO	SANTA ROSA	MUNICIPALIDAD DISTRITAL DE SANTA ROSA	DISTRITAL		7.7%	7.7%
1692	210505	PUNO	EL COLLAO	CONDURIRI	MUNICIPALIDAD DISTRITAL DE CONDURIRI	DISTRITAL	8.9%	6.4%	-2.5%
1693	210601	PUNO	HUANCANE	HUANCANE	MUNICIPALIDAD PROVINCIAL DE HUANCANE	PROVINCIAL	10.7%	15.5%	4.8%
1694	210602	PUNO	HUANCANE	COJATA	MUNICIPALIDAD DISTRITAL DE COJATA	DISTRITAL		7.1%	7.1%
1695	210603	PUNO	HUANCANE	HUATASANI	MUNICIPALIDAD DISTRITAL DE HUATASANI	DISTRITAL	0.0%	4.1%	4.1%
1696	210604	PUNO	HUANCANE	INCHUPALLA	MUNICIPALIDAD DISTRITAL DE INCHUPALLA	DISTRITAL	5.3%	5.4%	0.1%
1697	210605	PUNO	HUANCANE	PUSI	MUNICIPALIDAD DISTRITAL DE PUSI	DISTRITAL	0.3%	4.7%	4.5%
1698	210606	PUNO	HUANCANE	ROSASPATA	MUNICIPALIDAD DISTRITAL DE ROSASPATA	DISTRITAL		11.1%	11.1%
1699	210607	PUNO	HUANCANE	TARACO	MUNICIPALIDAD DISTRITAL DE TARACO	DISTRITAL	0.0%	12.1%	12.1%
1700	210608	PUNO	HUANCANE	VILQUE CHICO	MUNICIPALIDAD DISTRITAL DE VILQUE CHICO	DISTRITAL	9.0%	18.1%	9.1%
1701	210701	PUNO	LAMPA	LAMPA	MUNICIPALIDAD PROVINCIAL DE LAMPA	PROVINCIAL	0.0%	55.8%	55.8%
1702	210702	PUNO	LAMPA	CABANILLA	MUNICIPALIDAD DISTRITAL DE CABANILLA	DISTRITAL	4.4%	12.9%	8.5%
1703	210703	PUNO	LAMPA	CALAPUJA	MUNICIPALIDAD DISTRITAL DE CALAPUJA	DISTRITAL		3.2%	3.2%
1704	210704	PUNO	LAMPA	NICASIO	MUNICIPALIDAD DISTRITAL DE NICASIO	DISTRITAL	13.7%	13.4%	-0.3%
1705	210705	PUNO	LAMPA	OCUVIRI	MUNICIPALIDAD DISTRITAL DE OCUVIRI	DISTRITAL	7.0%	20.8%	13.8%
1706	210706	PUNO	LAMPA	PALCA	MUNICIPALIDAD DISTRITAL DE PALCA	DISTRITAL		3.6%	3.6%
1707	210707	PUNO	LAMPA	PARATIA	MUNICIPALIDAD DISTRITAL DE PARATIA	DISTRITAL	0.0%	4.7%	4.7%
1708	210708	PUNO	LAMPA	PUCARA	MUNICIPALIDAD DISTRITAL DE PUCARA	DISTRITAL		9.7%	9.7%
1709	210709	PUNO	LAMPA	SANTA LUCIA	MUNICIPALIDAD DISTRITAL DE SANTA LUCIA	DISTRITAL	9.1%	13.9%	4.8%
1710	210710	PUNO	LAMPA	VILAVILA	MUNICIPALIDAD DISTRITAL DE VILAVILA	DISTRITAL	0.3%	12.3%	12.0%
1711	210801	PUNO	MELGAR	AYAVIRI	MUNICIPALIDAD PROVINCIAL DE MELGAR	PROVINCIAL	0.8%	27.7%	26.8%
1712	210802	PUNO	MELGAR	ANTAUTA	MUNICIPALIDAD DISTRITAL DE ANTAUTA	DISTRITAL		9.0%	9.0%
1713	210803	PUNO	MELGAR	CUPI	MUNICIPALIDAD DISTRITAL DE CUPI	DISTRITAL		7.7%	7.7%
1714	210804	PUNO	MELGAR	LLALLI	MUNICIPALIDAD DISTRITAL DE LLALLI	DISTRITAL	7.6%	5.1%	-2.5%
1715	210805	PUNO	MELGAR	MACARI	MUNICIPALIDAD DISTRITAL DE MACARI	DISTRITAL		6.0%	6.0%
1716	210806	PUNO	MELGAR	NUÑO A	MUNICIPALIDAD DISTRITAL DE NUÑO A	DISTRITAL	0.0%	3.9%	3.9%
1717	210807	PUNO	MELGAR	ORURILLO	MUNICIPALIDAD DISTRITAL DE ORURILLO	DISTRITAL	0.0%	7.1%	7.1%
1718	210808	PUNO	MELGAR	SANTA ROSA	MUNICIPALIDAD DISTRITAL DE SANTA ROSA	DISTRITAL		5.6%	5.6%
1719	210809	PUNO	MELGAR	UMACHIRI	MUNICIPALIDAD DISTRITAL DE UMACHIRI	DISTRITAL		2.6%	2.6%
1720	210901	PUNO	MOHO	MOHO	MUNICIPALIDAD PROVINCIAL DE MOHO	PROVINCIAL	2.4%	16.3%	13.9%
1721	210902	PUNO	MOHO	CONIMA	MUNICIPALIDAD DISTRITAL DE CONIMA	DISTRITAL	0.4%	10.3%	9.9%

RESULTADOS COMPARADOS DE LA ENAGERD 2017 - ENAGERD 2018 POR ENTIDAD

N°	UBIGEO	DEPARTAMENTO	PROVINCIA	DISTRITO	NOMBRE DE LA ENTIDAD	TIPO ORGANISMO	ENAGERD 2017	ENAGERD 2018	VARIACION	
1722	210903	PUNO	MOHO	HUAYRAPATA	MUNICIPALIDAD DISTRITAL DE HUAYRAPATA	DISTRITAL		2.0%	2.0%	🟢
1723	210904	PUNO	MOHO	TILALI	MUNICIPALIDAD DISTRITAL DE TILALI	DISTRITAL	6.0%	14.8%	8.8%	🟢
1724	211001	PUNO	SAN ANTONIO DE PUTINA	PUTINA	MUNICIPALIDAD PROVINCIAL DE SAN ANTONIO DE PUTINA	PROVINCIAL	17.7%	15.3%	-2.4%	🔴
1725	211002	PUNO	SAN ANTONIO DE PUTINA	ANANEA	MUNICIPALIDAD DISTRITAL DE ANANEA	DISTRITAL		13.4%	13.4%	🟢
1726	211003	PUNO	SAN ANTONIO DE PUTINA	PEDRO VILCA APAZA	MUNICIPALIDAD DISTRITAL DE PEDRO VILCA APAZA	DISTRITAL	11.5%	19.5%	8.0%	🟢
1727	211004	PUNO	SAN ANTONIO DE PUTINA	QUILCAPUNCU	MUNICIPALIDAD DISTRITAL DE QUILCAPUNCU	DISTRITAL		11.1%	11.1%	🟢
1728	211005	PUNO	SAN ANTONIO DE PUTINA	SINA	MUNICIPALIDAD DISTRITAL DE SINA	DISTRITAL	0.0%	10.2%	10.2%	🟢
1729	211101	PUNO	SAN ROMAN	JULIACA	MUNICIPALIDAD PROVINCIAL DE SAN ROMAN	PROVINCIAL	13.5%	8.1%	-5.4%	🔴
1730	211102	PUNO	SAN ROMAN	CABANA	MUNICIPALIDAD DISTRITAL DE CABANA	DISTRITAL	0.0%	2.6%	2.6%	🟢
1731	211103	PUNO	SAN ROMAN	CABANILLAS	MUNICIPALIDAD DISTRITAL DE CABANILLAS	DISTRITAL		10.9%	10.9%	🟢
1732	211104	PUNO	SAN ROMAN	CARACOTO	MUNICIPALIDAD DISTRITAL DE CARACOTO	DISTRITAL	7.9%	11.6%	3.6%	🟢
1733	211105	PUNO	SAN ROMAN	SAN MIGUEL	MUNICIPALIDAD DISTRITAL DE SAN MIGUEL	DISTRITAL		2.9%	2.9%	🟢
1734	211201	PUNO	SANDIA	SANDIA	MUNICIPALIDAD PROVINCIAL DE SANDIA	PROVINCIAL	14.4%	17.2%	2.9%	🟢
1735	211202	PUNO	SANDIA	CUYOCUYO	MUNICIPALIDAD DISTRITAL DE CUYOCUYO	DISTRITAL		3.9%	3.9%	🟢
1736	211203	PUNO	SANDIA	LIMBANI	MUNICIPALIDAD DISTRITAL DE LIMBANI	DISTRITAL		13.6%	13.6%	🟢
1737	211204	PUNO	SANDIA	PATAMBUCO	MUNICIPALIDAD DISTRITAL DE PATAMBUCO	DISTRITAL		3.0%	3.0%	🟢
1738	211205	PUNO	SANDIA	PHARA	MUNICIPALIDAD DISTRITAL DE PHARA	DISTRITAL	0.0%	9.4%	9.4%	🟢
1739	211206	PUNO	SANDIA	QUIACA	MUNICIPALIDAD DISTRITAL DE QUIACA	DISTRITAL		14.9%	14.9%	🟢
1740	211207	PUNO	SANDIA	SAN JUAN DEL ORO	MUNICIPALIDAD DISTRITAL DE SAN JUAN DEL ORO	DISTRITAL	0.0%	7.0%	7.0%	🟢
1741	211208	PUNO	SANDIA	YANAHUAYA	MUNICIPALIDAD DISTRITAL DE YANAHUAYA	DISTRITAL		4.1%	4.1%	🟢
1742	211209	PUNO	SANDIA	ALTO INAMBARI	MUNICIPALIDAD DISTRITAL DE ALTO INAMBARI	DISTRITAL		12.7%	12.7%	🟢
1743	211210	PUNO	SANDIA	SAN PEDRO DE PUTINA PUNCO	MUNICIPALIDAD DISTRITAL DE SAN PEDRO DE PUTINA PUNCO	DISTRITAL		2.4%	2.4%	🟢
1744	211301	PUNO	YUNGUYO	YUNGUYO	MUNICIPALIDAD PROVINCIAL DE YUNGUYO	PROVINCIAL	5.0%	15.0%	10.0%	🟢
1745	211302	PUNO	YUNGUYO	ANAPIA	MUNICIPALIDAD DISTRITAL DE ANAPIA	DISTRITAL	1.9%	4.4%	2.5%	🟢
1746	211303	PUNO	YUNGUYO	COPANI	MUNICIPALIDAD DISTRITAL DE COPANI	DISTRITAL	0.0%	8.8%	8.8%	🟢
1747	211304	PUNO	YUNGUYO	CUTURAPI	MUNICIPALIDAD DISTRITAL DE CUTURAPI	DISTRITAL	9.2%	4.2%	-5.0%	🔴
1748	211305	PUNO	YUNGUYO	OLLARAYA	MUNICIPALIDAD DISTRITAL DE OLLARAYA	DISTRITAL	9.7%	22.2%	12.5%	🟢
1749	211306	PUNO	YUNGUYO	TINICACHI	MUNICIPALIDAD DISTRITAL DE TINICACHI	DISTRITAL	1.2%	25.0%	23.9%	🟢
1750	211307	PUNO	YUNGUYO	UNICACHI	MUNICIPALIDAD DISTRITAL DE UNICACHI	DISTRITAL	5.6%	4.8%	-0.8%	🔴
1751	22	SAN MARTIN	MOYOBAMBA	N/A	GOBIERNO REGIONAL DE SAN MARTIN	REGIONAL	22.8%	19.8%	-3.0%	🔴
1752	220101	SAN MARTIN	MOYOBAMBA	MOYOBAMBA	MUNICIPALIDAD PROVINCIAL DE MOYOBAMBA	PROVINCIAL	8.7%	13.8%	5.0%	🟢
1753	220102	SAN MARTIN	MOYOBAMBA	CALZADA	MUNICIPALIDAD DISTRITAL DE CALZADA	DISTRITAL	0.5%	2.4%	2.0%	🟢
1754	220103	SAN MARTIN	MOYOBAMBA	HABANA	MUNICIPALIDAD DISTRITAL DE HABANA	DISTRITAL	3.8%	8.5%	4.7%	🟢
1755	220104	SAN MARTIN	MOYOBAMBA	JEPELACIO	MUNICIPALIDAD DISTRITAL DE JEPELACIO	DISTRITAL	1.8%	2.4%	0.6%	🟢
1756	220105	SAN MARTIN	MOYOBAMBA	SORITOR	MUNICIPALIDAD DISTRITAL DE SORITOR	DISTRITAL	5.3%	18.1%	12.7%	🟢
1757	220106	SAN MARTIN	MOYOBAMBA	YANTALO	MUNICIPALIDAD DISTRITAL DE YANTALO	DISTRITAL		6.8%	6.8%	🟢
1758	220201	SAN MARTIN	BELLAVISTA	BELLAVISTA	MUNICIPALIDAD PROVINCIAL DE BELLAVISTA	PROVINCIAL	0.0%	11.1%	11.1%	🟢
1759	220202	SAN MARTIN	BELLAVISTA	ALTO BIAVO	MUNICIPALIDAD DISTRITAL DE ALTO BIAVO	DISTRITAL		2.0%	2.0%	🟢
1760	220203	SAN MARTIN	BELLAVISTA	BAJO BIAVO	MUNICIPALIDAD DISTRITAL DE BAJO BIAVO	DISTRITAL		13.2%	13.2%	🟢
1761	220204	SAN MARTIN	BELLAVISTA	HUALLAGA	MUNICIPALIDAD DISTRITAL DE HUALLAGA	DISTRITAL	0.0%	1.2%	1.2%	🟢
1762	220205	SAN MARTIN	BELLAVISTA	SAN PABLO	MUNICIPALIDAD DISTRITAL DE SAN PABLO	DISTRITAL		31.9%	31.9%	🟢
1763	220206	SAN MARTIN	BELLAVISTA	SAN RAFAEL	MUNICIPALIDAD DISTRITAL DE SAN RAFAEL	DISTRITAL		5.5%	5.5%	🟢
1764	220301	SAN MARTIN	EL DORADO	SAN JOSE DE SISA	MUNICIPALIDAD PROVINCIAL DE EL DORADO	PROVINCIAL	0.0%	1.2%	1.2%	🟢
1765	220302	SAN MARTIN	EL DORADO	AGUA BLANCA	MUNICIPALIDAD DISTRITAL DE AGUA BLANCA	DISTRITAL	4.0%	4.3%	0.3%	🟢
1766	220303	SAN MARTIN	EL DORADO	SAN MARTIN	MUNICIPALIDAD DISTRITAL DE SAN MARTIN	DISTRITAL		2.9%	2.9%	🟢
1767	220304	SAN MARTIN	EL DORADO	SANTA ROSA	MUNICIPALIDAD DISTRITAL DE SANTA ROSA	DISTRITAL	5.3%	4.7%	-0.5%	🔴
1768	220305	SAN MARTIN	EL DORADO	SHATOJA	MUNICIPALIDAD DISTRITAL DE SHATOJA	DISTRITAL		5.4%	5.4%	🟢
1769	220401	SAN MARTIN	HUALLAGA	SAPOSOA	MUNICIPALIDAD PROVINCIAL DE HUALLAGA	PROVINCIAL	6.8%	4.2%	-2.6%	🔴
1770	220402	SAN MARTIN	HUALLAGA	ALTO SAPOSOA	MUNICIPALIDAD DISTRITAL DE ALTO SAPOSOA	DISTRITAL		11.3%	11.3%	🟢
1771	220403	SAN MARTIN	HUALLAGA	EL ESLABON	MUNICIPALIDAD DISTRITAL DE EL ESLABON	DISTRITAL		2.6%	2.6%	🟢
1772	220404	SAN MARTIN	HUALLAGA	PISCOYACU	MUNICIPALIDAD DISTRITAL DE PISCOYACU	DISTRITAL		11.0%	11.0%	🟢
1773	220405	SAN MARTIN	HUALLAGA	SACANCHE	MUNICIPALIDAD DISTRITAL DE SACANCHE	DISTRITAL		2.1%	2.1%	🟢
1774	220406	SAN MARTIN	HUALLAGA	TINGO DE SAPOSOA	MUNICIPALIDAD DISTRITAL DE TINGO DE SAPOSOA	DISTRITAL		5.1%	5.1%	🟢
1775	220501	SAN MARTIN	LAMAS	LAMAS	MUNICIPALIDAD PROVINCIAL DE LAMAS	PROVINCIAL	3.9%	2.4%	-1.6%	🔴
1776	220502	SAN MARTIN	LAMAS	ALONSO DE ALVARADO	MUNICIPALIDAD DISTRITAL DE ALONSO DE ALVARADO	DISTRITAL		3.4%	3.4%	🟢
1777	220503	SAN MARTIN	LAMAS	BARRANQUITA	MUNICIPALIDAD DISTRITAL DE BARRANQUITA	DISTRITAL	0.0%	16.2%	16.2%	🟢
1778	220504	SAN MARTIN	LAMAS	CAYNARACHI	MUNICIPALIDAD DISTRITAL DE CAYNARACHI	DISTRITAL		7.9%	7.9%	🟢
1779	220505	SAN MARTIN	LAMAS	CUÑUMBUQUI	MUNICIPALIDAD DISTRITAL DE CUÑUMBUQUI	DISTRITAL		10.9%	10.9%	🟢
1780	220506	SAN MARTIN	LAMAS	PINTO RECODO	MUNICIPALIDAD DISTRITAL DE PINTO RECODO	DISTRITAL		5.2%	5.2%	🟢
1781	220507	SAN MARTIN	LAMAS	RUMISAPA	MUNICIPALIDAD DISTRITAL DE RUMISAPA	DISTRITAL		8.6%	8.6%	🟢
1782	220508	SAN MARTIN	LAMAS	SAN ROQUE DE CUMBAZA	MUNICIPALIDAD DISTRITAL DE SAN ROQUE DE CUMBAZA	DISTRITAL	2.0%	17.8%	15.8%	🟢
1783	220509	SAN MARTIN	LAMAS	SHANAO	MUNICIPALIDAD DISTRITAL DE SHANAO	DISTRITAL		15.1%	15.1%	🟢
1784	220510	SAN MARTIN	LAMAS	TABALOSOS	MUNICIPALIDAD DISTRITAL DE TABALOSOS	DISTRITAL	7.8%	15.3%	7.5%	🟢
1785	220511	SAN MARTIN	LAMAS	ZAPATERO	MUNICIPALIDAD DISTRITAL DE ZAPATERO	DISTRITAL		4.6%	4.6%	🟢
1786	220601	SAN MARTIN	MARISCAL CACERES	JUANJUI	MUNICIPALIDAD PROVINCIAL DE MARISCAL CACERES	PROVINCIAL	5.2%	5.0%	-0.2%	🔴
1787	220602	SAN MARTIN	MARISCAL CACERES	CAMPANILLA	MUNICIPALIDAD DISTRITAL DE CAMPANILLA	DISTRITAL		3.6%	3.6%	🟢
1788	220603	SAN MARTIN	MARISCAL CACERES	HUICUNGO	MUNICIPALIDAD DISTRITAL DE HUICUNGO	DISTRITAL	8.0%	7.6%	-0.4%	🔴
1789	220604	SAN MARTIN	MARISCAL CACERES	PACHIZA	MUNICIPALIDAD DISTRITAL DE PACHIZA	DISTRITAL		11.1%	11.1%	🟢
1790	220605	SAN MARTIN	MARISCAL CACERES	PAJARILLO	MUNICIPALIDAD DISTRITAL DE PAJARILLO	DISTRITAL		21.6%	21.6%	🟢
1791	220701	SAN MARTIN	PICOTA	PICOTA	MUNICIPALIDAD PROVINCIAL DE PICOTA	PROVINCIAL	6.0%	41.9%	35.9%	🟢
1792	220702	SAN MARTIN	PICOTA	BUENOS AIRES	MUNICIPALIDAD DISTRITAL DE BUENOS AIRES	DISTRITAL		10.9%	10.9%	🟢
1793	220703	SAN MARTIN	PICOTA	CASPISAPA	MUNICIPALIDAD DISTRITAL DE CASPISAPA	DISTRITAL		1.2%	1.2%	🟢

RESULTADOS COMPARADOS DE LA ENAGERD 2017 - ENAGERD 2018 POR ENTIDAD

N°	UBIGEO	DEPARTAMENTO	PROVINCIA	DISTRITO	NOMBRE DE LA ENTIDAD	TIPO ORGANISMO	ENAGERD 2017	ENAGERD 2018	VARIACION	
1794	220704	SAN MARTIN	PICOTA	PILLUANA	MUNICIPALIDAD DISTRITAL DE PILLUANA	DISTRITAL		11.3%	11.3%	🟢
1795	220705	SAN MARTIN	PICOTA	PUCACACA	MUNICIPALIDAD DISTRITAL DE PUCACACA	DISTRITAL		1.2%	1.2%	🟢
1796	220706	SAN MARTIN	PICOTA	SAN CRISTOBAL	MUNICIPALIDAD DISTRITAL DE SAN CRISTOBAL	DISTRITAL	0.0%	3.5%	3.5%	🟢
1797	220707	SAN MARTIN	PICOTA	SAN HILARION	MUNICIPALIDAD DISTRITAL DE SAN HILARION	DISTRITAL	0.0%	10.0%	10.0%	🟢
1798	220708	SAN MARTIN	PICOTA	SHAMBOYACU	MUNICIPALIDAD DISTRITAL DE SHAMBOYACU	DISTRITAL	5.5%	1.4%	-4.1%	🔴
1799	220709	SAN MARTIN	PICOTA	TINGO DE PONASA	MUNICIPALIDAD DISTRITAL DE TINGO DE PONASA	DISTRITAL		7.2%	7.2%	🟢
1800	220710	SAN MARTIN	PICOTA	TRES UNIDOS	MUNICIPALIDAD DISTRITAL DE TRES UNIDOS	DISTRITAL		1.2%	1.2%	🟢
1801	220801	SAN MARTIN	RIOJA	RIOJA	MUNICIPALIDAD PROVINCIAL DE RIOJA	PROVINCIAL	1.8%	2.4%	0.6%	🟢
1802	220802	SAN MARTIN	RIOJA	AWAJUN	MUNICIPALIDAD DISTRITAL DE AWAJUN	DISTRITAL	7.8%	14.8%	7.0%	🟢
1803	220803	SAN MARTIN	RIOJA	ELIAS SOPLIN VARGAS	MUNICIPALIDAD DISTRITAL DE ELIAS SOPLIN VARGAS	DISTRITAL	0.0%	4.5%	4.5%	🟢
1804	220804	SAN MARTIN	RIOJA	NUEVA CAJAMARCA	MUNICIPALIDAD DISTRITAL DE NUEVA CAJAMARCA	DISTRITAL	16.0%	59.4%	43.3%	🟢
1805	220805	SAN MARTIN	RIOJA	PARDO MIGUEL	MUNICIPALIDAD DISTRITAL DE PARDO MIGUEL	DISTRITAL		20.7%	20.7%	🟢
1806	220806	SAN MARTIN	RIOJA	POSEC	MUNICIPALIDAD DISTRITAL DE POSEC	DISTRITAL	22.8%	37.5%	14.7%	🟢
1807	220807	SAN MARTIN	RIOJA	SAN FERNANDO	MUNICIPALIDAD DISTRITAL DE SAN FERNANDO	DISTRITAL	4.7%	8.6%	3.9%	🟢
1808	220808	SAN MARTIN	RIOJA	YORONGOS	MUNICIPALIDAD DISTRITAL DE YORONGOS	DISTRITAL	3.4%	55.5%	52.0%	🟢
1809	220809	SAN MARTIN	RIOJA	YURACYACU	MUNICIPALIDAD DISTRITAL DE YURACYACU	DISTRITAL		15.6%	15.6%	🟢
1810	220901	SAN MARTIN	SAN MARTIN	TARAPOTO	MUNICIPALIDAD PROVINCIAL DE SAN MARTIN	PROVINCIAL	6.1%	13.5%	7.4%	🟢
1811	220902	SAN MARTIN	SAN MARTIN	ALBERTO LEVEAU	MUNICIPALIDAD DISTRITAL DE ALBERTO LEVEAU	DISTRITAL		9.6%	9.6%	🟢
1812	220903	SAN MARTIN	SAN MARTIN	CACATACHI	MUNICIPALIDAD DISTRITAL DE CACATACHI	DISTRITAL		7.4%	7.4%	🟢
1813	220904	SAN MARTIN	SAN MARTIN	CHAZUTA	MUNICIPALIDAD DISTRITAL DE CHAZUTA	DISTRITAL		1.2%	1.2%	🟢
1814	220905	SAN MARTIN	SAN MARTIN	CHIPURANA	MUNICIPALIDAD DISTRITAL DE CHIPURANA	DISTRITAL		2.5%	2.5%	🟢
1815	220906	SAN MARTIN	SAN MARTIN	ELPORVENIR	MUNICIPALIDAD DISTRITAL DE ELPORVENIR	DISTRITAL		2.1%	2.1%	🟢
1816	220907	SAN MARTIN	SAN MARTIN	HUIMBAYOC	MUNICIPALIDAD DISTRITAL DE HUIMBAYOC	DISTRITAL		11.0%	11.0%	🟢
1817	220908	SAN MARTIN	SAN MARTIN	JUAN GUERRA	MUNICIPALIDAD DISTRITAL DE JUAN GUERRA	DISTRITAL	13.1%	2.4%	-10.7%	🔴
1818	220909	SAN MARTIN	SAN MARTIN	LA BANDA DE SHILCAYO	MUNICIPALIDAD DISTRITAL DE LA BANDA DE SHILCAYO	DISTRITAL	0.0%	15.7%	15.7%	🟢
1819	220910	SAN MARTIN	SAN MARTIN	MORALES	MUNICIPALIDAD DISTRITAL DE MORALES	DISTRITAL	0.0%	3.6%	3.6%	🟢
1820	220911	SAN MARTIN	SAN MARTIN	PAPAPLAYA	MUNICIPALIDAD DISTRITAL DE PAPAPLAYA	DISTRITAL		3.9%	3.9%	🟢
1821	220912	SAN MARTIN	SAN MARTIN	SAN ANTONIO	MUNICIPALIDAD DISTRITAL DE SAN ANTONIO	DISTRITAL		2.3%	2.3%	🟢
1822	220913	SAN MARTIN	SAN MARTIN	SAUCE	MUNICIPALIDAD DISTRITAL DE SAUCE	DISTRITAL		1.2%	1.2%	🟢
1823	220914	SAN MARTIN	SAN MARTIN	SHAPAJA	MUNICIPALIDAD DISTRITAL DE SHAPAJA	DISTRITAL		1.2%	1.2%	🟢
1824	221001	SAN MARTIN	TOCACHE	TOCACHE	MUNICIPALIDAD PROVINCIAL DE TOCACHE	PROVINCIAL	1.7%	9.2%	7.6%	🟢
1825	221002	SAN MARTIN	TOCACHE	NUEVO PROGRESO	MUNICIPALIDAD DISTRITAL DE NUEVO PROGRESO	DISTRITAL		1.2%	1.2%	🟢
1826	221003	SAN MARTIN	TOCACHE	POLVORA	MUNICIPALIDAD DISTRITAL DE POLVORA	DISTRITAL		7.4%	7.4%	🟢
1827	221004	SAN MARTIN	TOCACHE	SHUNTE	MUNICIPALIDAD DISTRITAL DE SHUNTE	DISTRITAL		31.8%	31.8%	🟢
1828	221005	SAN MARTIN	TOCACHE	UCHIZA	MUNICIPALIDAD DISTRITAL DE UCHIZA	DISTRITAL		4.6%	4.6%	🟢
1829	23	TACNA	TACNA	N/A	GOBIERNO REGIONAL DE TACNA	REGIONAL	20.2%	46.8%	26.6%	🟢
1830	230101	TACNA	TACNA	TACNA	MUNICIPALIDAD PROVINCIAL DE TACNA	PROVINCIAL	10.5%	45.5%	35.0%	🟢
1831	230102	TACNA	TACNA	ALTO DE LA ALIANZA	MUNICIPALIDAD DISTRITAL ALTO DE LA ALIANZA	DISTRITAL	6.6%	6.8%	0.2%	🟢
1832	230103	TACNA	TACNA	CALANA	MUNICIPALIDAD DISTRITAL DE CALANA	DISTRITAL	0.0%	1.7%	1.7%	🟢
1833	230104	TACNA	TACNA	CIUDAD NUEVA	MUNICIPALIDAD DISTRITAL DE CIUDAD NUEVA	DISTRITAL	33.8%	16.5%	-17.2%	🔴
1834	230105	TACNA	TACNA	INCLAN	MUNICIPALIDAD DISTRITAL DE INCLAN	DISTRITAL	1.4%	8.0%	6.6%	🟢
1835	230106	TACNA	TACNA	PACHIA	MUNICIPALIDAD DISTRITAL DE PACHIA	DISTRITAL	0.0%	3.0%	3.0%	🟢
1836	230107	TACNA	TACNA	PALCA	MUNICIPALIDAD DISTRITAL DE PALCA	DISTRITAL	11.3%	16.3%	5.0%	🟢
1837	230108	TACNA	TACNA	POCOLLAY	MUNICIPALIDAD DISTRITAL DE POCOLLAY	DISTRITAL	24.4%	16.0%	-8.4%	🔴
1838	230109	TACNA	TACNA	SAMA	MUNICIPALIDAD DISTRITAL DE SAMA	DISTRITAL	2.2%	16.8%	14.5%	🟢
1839	230110	TACNA	TACNA	CORONEL GREGORIO ALBARRACIN LANCHIPA	MUNICIPALIDAD DISTRITAL DE CORONEL GREGORIO ALBARRACIN LANCHIPA	DISTRITAL	4.2%	2.3%	-2.0%	🔴
1840	230111	TACNA	TACNA	LA YARADA LOS PALOS	MUNICIPALIDAD DISTRITAL DE LA YARADA LOS PALOS	DISTRITAL	1.7%	9.4%	7.7%	🟢
1841	230201	TACNA	CANDARAVE	CANDARAVE	MUNICIPALIDAD PROVINCIAL DE CANDARAVE	PROVINCIAL	3.0%	3.9%	1.0%	🟢
1842	230202	TACNA	CANDARAVE	CAIRANI	MUNICIPALIDAD DISTRITAL DE CAIRANI	DISTRITAL	1.9%	2.2%	0.3%	🟢
1843	230203	TACNA	CANDARAVE	CAMILACA	MUNICIPALIDAD DISTRITAL DE CAMILACA	DISTRITAL	2.8%	3.7%	1.0%	🟢
1844	230204	TACNA	CANDARAVE	CURIBAYA	MUNICIPALIDAD DISTRITAL DE CURIBAYA	DISTRITAL	0.0%	3.0%	3.0%	🟢
1845	230205	TACNA	CANDARAVE	HUANUARA	MUNICIPALIDAD DISTRITAL DE HUANUARA	DISTRITAL	0.0%	2.6%	2.6%	🟢
1846	230206	TACNA	CANDARAVE	QUILAHUANI	MUNICIPALIDAD DISTRITAL DE QUILAHUANI	DISTRITAL	0.1%	3.0%	2.9%	🟢
1847	230301	TACNA	JORGE BASADRE	LOCUMBA	MUNICIPALIDAD PROVINCIAL DE JORGE BASADRE	PROVINCIAL	0.0%	11.8%	11.8%	🟢
1848	230302	TACNA	JORGE BASADRE	ILABAYA	MUNICIPALIDAD DISTRITAL DE ILABAYA	DISTRITAL	9.3%	11.7%	2.4%	🟢
1849	230303	TACNA	JORGE BASADRE	ITE	MUNICIPALIDAD DISTRITAL DE ITE	DISTRITAL	2.1%	8.2%	6.0%	🟢
1850	230401	TACNA	TARATA	TARATA	MUNICIPALIDAD PROVINCIAL DE TARATA	PROVINCIAL	2.9%	7.7%	4.7%	🟢
1851	230402	TACNA	TARATA	HEROES ALBARRACIN	MUNICIPALIDAD DISTRITAL DE HEROES ALBARRACIN	DISTRITAL	0.0%	2.1%	2.1%	🟢
1852	230403	TACNA	TARATA	ESTIQUE	MUNICIPALIDAD DISTRITAL DE ESTIQUE	DISTRITAL	1.5%	6.7%	5.2%	🟢
1853	230404	TACNA	TARATA	ESTIQUE-PAMPA	MUNICIPALIDAD DISTRITAL DE ESTIQUE-PAMPA	DISTRITAL	0.0%	13.2%	13.2%	🟢
1854	230405	TACNA	TARATA	SITAJARA	MUNICIPALIDAD DISTRITAL DE SITAJARA	DISTRITAL	0.0%	8.9%	8.9%	🟢
1855	230406	TACNA	TARATA	SUSAPAYA	MUNICIPALIDAD DISTRITAL DE SUSAPAYA	DISTRITAL	0.0%	2.1%	2.1%	🟢
1856	230407	TACNA	TARATA	TARUCACHI	MUNICIPALIDAD DISTRITAL DE TARUCACHI	DISTRITAL	0.0%	5.2%	5.2%	🟢
1857	230408	TACNA	TARATA	TICACO	MUNICIPALIDAD DISTRITAL DE TICACO	DISTRITAL	3.2%	33.6%	30.4%	🟢
1858	24	TUMBES	TUMBES	N/A	GOBIERNO REGIONAL DE TUMBES	REGIONAL	12.5%	28.0%	15.5%	🟢
1859	240101	TUMBES	TUMBES	TUMBES	MUNICIPALIDAD PROVINCIAL DE TUMBES	PROVINCIAL	7.5%	8.4%	0.9%	🟢
1860	240102	TUMBES	TUMBES	CORRALES	MUNICIPALIDAD DISTRITAL DE CORRALES	DISTRITAL	6.9%	34.7%	27.7%	🟢
1861	240103	TUMBES	TUMBES	LA CRUZ	MUNICIPALIDAD DISTRITAL DE LA CRUZ	DISTRITAL	9.9%	8.1%	-1.8%	🔴
1862	240104	TUMBES	TUMBES	PAMPAS DE HOSPITAL	MUNICIPALIDAD DISTRITAL DE PAMPAS DE HOSPITAL	DISTRITAL	0.6%	2.2%	1.6%	🟢
1863	240105	TUMBES	TUMBES	SAN JACINTO	MUNICIPALIDAD DISTRITAL DE SAN JACINTO	DISTRITAL	10.2%	3.9%	-6.3%	🔴
1864	240106	TUMBES	TUMBES	SAN JUAN DE LA VIRGEN	MUNICIPALIDAD DISTRITAL DE SAN JUAN DE LA VIRGEN	DISTRITAL	0.8%	5.8%	5.1%	🟢
1865	240201	TUMBES	CONTRALMIRANTE VILLAR	ZORRITOS	MUNICIPALIDAD PROVINCIAL DE CONTRALMIRANTE VILLAR	PROVINCIAL	11.3%	17.2%	5.9%	🟢

RESULTADOS COMPARADOS DE LA ENAGERD 2017 - ENAGERD 2018 POR ENTIDAD

N°	UBIGEO	DEPARTAMENTO	PROVINCIA	DISTRITO	NOMBRE DE LA ENTIDAD	TIPO ORGANISMO	ENAGERD 2017	ENAGERD 2018	VARIACION
1866	240202	TUMBES	CONTRALMIRANTE VILLAR	CASITAS	MUNICIPALIDAD DISTRITAL DE CASITAS	DISTRITAL	0.0%	19.4%	19.4%
1867	240203	TUMBES	CONTRALMIRANTE VILLAR	CANOAS DE PUNTA SAL	MUNICIPALIDAD DISTRITAL DE CANOAS DE PUNTA SAL	DISTRITAL	1.2%	6.8%	5.6%
1868	240301	TUMBES	ZARUMILLA	ZARUMILLA	MUNICIPALIDAD PROVINCIAL DE ZARUMILLA	PROVINCIAL	4.2%	11.8%	7.6%
1869	240302	TUMBES	ZARUMILLA	AGUAS VERDES	MUNICIPALIDAD DISTRITAL DE AGUAS VERDES	DISTRITAL	0.0%	13.6%	13.6%
1870	240303	TUMBES	ZARUMILLA	MATAPALO	MUNICIPALIDAD DISTRITAL DE MATAPALO	DISTRITAL	8.3%	17.6%	9.4%
1871	240304	TUMBES	ZARUMILLA	PAPAYAL	MUNICIPALIDAD DISTRITAL DE PAPAYAL	DISTRITAL	1.8%	2.6%	0.8%
1872	25	UCAYALI	CORONEL PORTILLO	N/A	GOBIERNO REGIONAL DE UCAYALI	REGIONAL	18.5%	28.8%	10.3%
1873	250101	UCAYALI	CORONEL PORTILLO	CALLERIA	MUNICIPALIDAD PROVINCIAL DE CORONEL PORTILLO	PROVINCIAL	17.6%	9.6%	-7.9%
1874	250102	UCAYALI	CORONEL PORTILLO	CAMPOVERDE	MUNICIPALIDAD DISTRITAL DE CAMPOVERDE	DISTRITAL	10.6%	10.9%	0.4%
1875	250103	UCAYALI	CORONEL PORTILLO	IPARIA	MUNICIPALIDAD DISTRITAL DE IPARIA	DISTRITAL	0.0%	5.8%	5.8%
1876	250104	UCAYALI	CORONEL PORTILLO	MASISEA	MUNICIPALIDAD DISTRITAL DE MASISEA	DISTRITAL	21.1%	16.7%	-4.4%
1877	250105	UCAYALI	CORONEL PORTILLO	YARINACOCHA	MUNICIPALIDAD DISTRITAL DE YARINACOCHA	DISTRITAL	0.0%	6.8%	6.8%
1878	250106	UCAYALI	CORONEL PORTILLO	NUEVA REQUENA	MUNICIPALIDAD DISTRITAL DE NUEVA REQUENA	DISTRITAL	0.3%	2.9%	2.6%
1879	250107	UCAYALI	CORONEL PORTILLO	MANANTAY	MUNICIPALIDAD DISTRITAL DE MANANTAY	DISTRITAL		12.2%	12.2%
1880	250201	UCAYALI	ATALAYA	RAYMONDI	MUNICIPALIDAD PROVINCIAL DE ATALAYA	PROVINCIAL	8.7%	17.6%	8.9%
1881	250202	UCAYALI	ATALAYA	SEPAHUA	MUNICIPALIDAD DISTRITAL DE SEPAHUA	DISTRITAL	1.0%	11.1%	10.1%
1882	250203	UCAYALI	ATALAYA	TAHUANIA	MUNICIPALIDAD DISTRITAL DE TAHUANIA	DISTRITAL	7.4%	15.9%	8.5%
1883	250204	UCAYALI	ATALAYA	YURUA	MUNICIPALIDAD DISTRITAL DE YURUA	DISTRITAL	2.2%	8.8%	6.6%
1884	250301	UCAYALI	PADRE ABAD	PADRE ABAD	MUNICIPALIDAD PROVINCIAL DE PADRE ABAD	PROVINCIAL	4.6%	9.6%	5.0%
1885	250302	UCAYALI	PADRE ABAD	IRAZOLA	MUNICIPALIDAD DISTRITAL DE IRAZOLA	DISTRITAL	0.0%	2.8%	2.8%
1886	250303	UCAYALI	PADRE ABAD	CURIMANA	MUNICIPALIDAD DISTRITAL DE CURIMANA	DISTRITAL	5.4%	7.6%	2.2%
1887	250304	UCAYALI	PADRE ABAD	NESHUYA	MUNICIPALIDAD DISTRITAL DE NESHUYA	DISTRITAL	4.6%	13.2%	8.6%
1888	250305	UCAYALI	PADRE ABAD	ALEXANDER VON HUMBOLDT	MUNICIPALIDAD DISTRITAL DE ALEXANDER VON HUMBOLDT	DISTRITAL	8.4%	4.9%	-3.4%
1889	250401	UCAYALI	PURUS	PURUS	MUNICIPALIDAD PROVINCIAL DE PURUS	PROVINCIAL	1.6%	3.1%	1.5%
1890	ACFFAA	LIMA	LIMA	N/A	AGENCIA DE COMPRAS DE LA FUERZAS ARMADAS	ORG. PÚBLICOS		3.8%	3.8%
1891	AGRORURAL	LIMA	LIMA	N/A	PROGRAMA DE DESARROLLO PRODUCTIVO AGRARIO RURAL	ORG. PÚBLICOS		0.0%	0.0%
1892	APCI	LIMA	LIMA	N/A	AGENCIA PERUANA DE COOPERACION INTERNACIONAL	ORG. PÚBLICOS		0.0%	0.0%
1893	BNP	LIMA	LIMA	N/A	BIBLIOTECA NACIONAL DEL PERU	ORG. PÚBLICOS		0.0%	0.0%
1895	CEPLAN	LIMA	LIMA	N/A	CENTRO NACIONAL DE PLANEAMIENTO ESTRATEGICO - CEPLAN	ORG. PÚBLICOS	8.2%	0.0%	-8.2%
1896	CONADIS	LIMA	LIMA	N/A	CONSEJO NACIONAL PARA LA INTEGRACION DE LA PERSONA CON DISCAPACIDAD	ORG. PÚBLICOS		0.0%	0.0%
1897	DEVIDA	LIMA	LIMA	N/A	COMISION NACIONAL PARA EL DESARROLLO Y VIDA SIN DROGAS	ORG. PÚBLICOS		0.0%	0.0%
1898	DINI	LIMA	LIMA	N/A	DIRECCION NACIONAL DE INTELIGENCIA - DINI	ORG. PÚBLICOS	5.6%	0.0%	-5.6%
1899	ESSALUD	LIMA	LIMA	N/A	SEGURO SOCIAL DE SALUD DEL PERU	ORG. PÚBLICOS		0.0%	0.0%
1900	FONDEPES	LIMA	LIMA	N/A	FONDO NACIONAL DE DESARROLLO PESQUERO	ORG. PÚBLICOS		0.0%	0.0%
1901	IGP	LIMA	LIMA	N/A	INSTITUTO GEOFÍSICO DEL PERÚ - IGP	ORG. PÚBLICOS	12.2%	0.0%	-12.2%
1902	INACAL	LIMA	LIMA	N/A	INSTITUTO NACIONAL DE CALIDAD	ORG. PÚBLICOS		0.0%	0.0%
1903	INDECI	LIMA	LIMA	N/A	INSTITUTO NACIONAL DE DEFENSA CIVIL	ORG. PÚBLICOS		19.4%	19.4%
1904	INDECOPI	LIMA	LIMA	N/A	INSTITUTO NACIONAL DE DEFENSA DE LA COMPETENCIA Y DE LA PROTECCION DE LA PROPIEDAD INTELECTUAL - INDECOPI	ORG. PÚBLICOS	4.7%	0.0%	-4.7%
1905	INEI	LIMA	LIMA	N/A	INSTITUTO NACIONAL DE ESTADISTICA E INFORMATICA	ORG. PÚBLICOS		0.0%	0.0%
1906	INEN	LIMA	LIMA	N/A	INSTITUTO NACIONAL DE ENFERMEDADES NEOPLASICAS	ORG. PÚBLICOS		0.0%	0.0%
1907	INGEMMET	LIMA	LIMA	N/A	INSTITUTO GEOLÓGICO MINERO METALÚRGICO - INGEMMET	ORG. PÚBLICOS	17.3%	21.9%	4.6%
1908	INIA	LIMA	LIMA	N/A	INSTITUTO NACIONAL DE INNOVACION AGRARIA - INIA	ORG. PÚBLICOS	12.9%	12.5%	-0.4%
1909	INPE	LIMA	LIMA	N/A	INSTITUTO NACIONAL PENITENCIARIO	ORG. PÚBLICOS		0.0%	0.0%
1910	INS	LIMA	LIMA	N/A	INSTITUTO NACIONAL DE SALUD	ORG. PÚBLICOS		0.0%	0.0%
1911	IPEN	LIMA	LIMA	N/A	INSTITUTO PERUANO DE ENERGIA NUCLEAR	ORG. PÚBLICOS		8.1%	8.1%
1912	IRTP	LIMA	LIMA	N/A	INSTITUTO NACIONAL DE RADIO Y TELEVISION DEL PERU - IRTP	ORG. PÚBLICOS	0.5%	0.0%	-0.5%
1913	MEF	LIMA	LIMA	N/A	MINISTERIO DE ECONOMIA Y FINANZAS	MINISTERIO	10.3%	18.7%	8.4%
1914	MIDIS	LIMA	LIMA	N/A	MINISTERIO DE DESARROLLO E INCLUSION SOCIAL	MINISTERIO	13.2%	7.8%	-5.3%
1915	MIMP	LIMA	LIMA	N/A	MINISTERIO DE LA MUJER Y POBLACIONES VULNERABLES	MINISTERIO	4.8%	8.7%	3.9%
1916	MINAGRI	LIMA	LIMA	N/A	MINISTERIO DE AGRICULTURA Y RIEGO	MINISTERIO	18.6%	10.0%	-8.6%
1917	MINAM	LIMA	LIMA	N/A	MINISTERIO DEL AMBIENTE	MINISTERIO	21.5%	13.4%	-8.1%
1918	MINCETUR	LIMA	LIMA	N/A	MINISTERIO DE COMERCIO EXTERIOR Y TURISMO	MINISTERIO	7.1%	8.3%	1.1%
1919	MINCU	LIMA	LIMA	N/A	MINISTERIO DE CULTURA	MINISTERIO	7.5%	27.4%	20.0%
1920	MINDEF	LIMA	LIMA	N/A	MINISTERIO DE DEFENSA	MINISTERIO	1.4%	12.2%	10.8%
1921	MINEDU	LIMA	LIMA	N/A	MINISTERIO DE EDUCACION	MINISTERIO	20.0%	29.8%	9.9%
1922	MINEM	LIMA	LIMA	N/A	MINISTERIO DE ENERGÍA Y MINAS	MINISTERIO	13.3%	13.1%	-0.2%
1923	MININTER	LIMA	LIMA	N/A	MINISTERIO DEL INTERIOR	MINISTERIO	10.9%	21.2%	10.4%
1924	MINJUS	LIMA	LIMA	N/A	MINISTERIO DE JUSTICIA Y DERECHOS HUMANOS	MINISTERIO	3.7%	14.5%	10.8%
1925	MINSALUD	LIMA	LIMA	N/A	MINISTERIO DE SALUD	MINISTERIO	15.1%	46.7%	31.6%
1926	MINTRA	LIMA	LIMA	N/A	MINISTERIO DE TRABAJO Y PROMOCION DEL EMPLEO	MINISTERIO	10.5%	7.4%	-3.1%
1927	MTC	LIMA	LIMA	N/A	MINISTERIO DE TRANSPORTES Y COMUNICACIONES	MINISTERIO	8.4%	33.5%	25.0%
1928	OEFA	LIMA	LIMA	N/A	ORGANISMO DE EVALUACION Y FISCALIZACION AMBIENTAL - OEFA	ORG. PÚBLICOS	1.0%	0.0%	-1.0%
1929	ONPE	LIMA	LIMA	N/A	OFICINA NACIONAL DE PROCESOS ELECTORALES	ORG. PÚBLICOS		0.0%	0.0%
1930	OSINERGMIN	LIMA	LIMA	N/A	ORGANISMO SUPERVISOR DE LA INVERSION EN ENERGIA Y MINERIA - OSINERGMIN	ORG. PÚBLICOS	22.6%	10.0%	-12.6%
1931	OSIPTEL	LIMA	LIMA	N/A	ORGANISMO SUPERVISOR DE INVERSION PRIVADA EN TELECOMUNICACIONES - OSIPTEL	ORG. PÚBLICOS	2.9%	0.0%	-2.9%
1932	PERUCOMPRAS	LIMA	LIMA	N/A	CENTRAL DE COMPRAS PUBLICAS	ORG. PÚBLICOS		0.0%	0.0%
1933	PRODUCE	LIMA	LIMA	N/A	MINISTERIO DE LA PRODUCCION	MINISTERIO	7.9%	21.7%	13.8%
1934	PUCP	LIMA	LIMA	N/A	PONTIFICIA UNIVERSIDAD CATOLICA DEL PERU	UNIVERSIDAD		0.0%	0.0%
1935	RREE	LIMA	LIMA	N/A	MINISTERIO DE RELACIONES EXTERIORES	MINISTERIO	4.8%	8.0%	3.2%

RESULTADOS COMPARADOS DE LA ENAGERD 2017 - ENAGERD 2018 POR ENTIDAD

N°	UBIGEO	DEPARTAMENTO	PROVINCIA	DISTRITO	NOMBRE DE LA ENTIDAD	TIPO ORGANISMO	ENAGERD 2017	ENAGERD 2018	VARIACION
1936	SANIPES	LIMA	LIMA	N/A	ORGANISMO NACIONAL DE SANIDAD PESQUERA	ORG. PÚBLICOS		0.0%	0.0%
1937	SBN	LIMA	LIMA	N/A	SUPERINTENDENCIA NACIONAL DE BIENES ESTATALES	ORG. PÚBLICOS	5.0%	0.0%	-5.0%
1938	SENACE	LIMA	LIMA	N/A	SERVICIO NACIONAL DE CERTIFICACION AMBIENTAL PARA LAS INVERSIONES SOSTENIBLES - SENACE	ORG. PÚBLICOS	1.3%	0.0%	-1.3%
1939	SENAMHI	LIMA	LIMA	N/A	SERVICIO NACIONAL DE METEOROLOGÍA E HIDROLOGÍA DEL PERÚ - SENAMHI	ORG. PÚBLICOS	13.3%	12.5%	-0.8%
1940	SERFOR	LIMA	LIMA	N/A	SERVICIO NACIONAL FORESTAL Y DE FAUNA SILVESTRE - SERFOR	ORG. PÚBLICOS	1.5%	0.0%	-1.5%
1941	SERNANP	LIMA	LIMA	N/A	SERVICIO NACIONAL DE AREAS NATURALES PROTEGIDAS POR EL ESTADO - SERNANP	ORG. PÚBLICOS	6.1%	0.0%	-6.1%
1942	SERVIR	LIMA	LIMA	N/A	AUTORIDAD NACIONAL DEL SERVICIO CIVIL - SERVIR	ORG. PÚBLICOS	9.0%	0.0%	-9.0%
1943	SINEACE	LIMA	LIMA	N/A	SISTEMA NACIONAL DE EVALUACION, ACREDITACION Y CERTIFICACION DE LA CALIDAD EDUCATIVA	ORG. PÚBLICOS		0.0%	0.0%
1944	SSE	LIMA	LIMA	N/A	SIERRA Y SELVA EXPORTADORA	ORG. PÚBLICOS		0.0%	0.0%
1945	SUNAFIL	LIMA	LIMA	N/A	SUPERINTENDENCIA NACIONAL DE FISCALIZACION LABORAL	ORG. PÚBLICOS		0.0%	0.0%
1946	SUNARP	LIMA	LIMA	N/A	SUPERINTENDENCIA NACIONAL DE LOS REGISTROS PUBLICOS	ORG. PÚBLICOS		6.6%	6.6%
1947	SUNAT	LIMA	LIMA	N/A	SUPERINTENDENCIA NACIONAL DE ADUANAS Y DE ADMINISTRACION TRIBUTARIA - SUNAT	ORG. PÚBLICOS	3.3%	0.0%	-3.3%
1948	SUNEDU	LIMA	LIMA	N/A	SUPERINTENDENCIA NACIONAL DE EDUCACION SUPERIOR UNIVERSITARIA	ORG. PÚBLICOS		0.0%	0.0%
1949	SUSALUD	LIMA	LIMA	N/A	SUPERINTENDENCIA NACIONAL DE SALUD	ORG. PÚBLICOS		0.0%	0.0%
1950	SUTRAN	LIMA	LIMA	N/A	SUPERINTENDENCIA DE TRANSPORTE TERRESTRE DE PERSONAS, CARGA Y MERCANCIAS - SUTRAN	ORG. PÚBLICOS	1.2%	10.0%	8.8%
1951	UAFF	AYACUCHO	HUAMANGA	N/A	UNIVERSIDAD DE AYACUCHO FEDERICO FROEBEL	UNIVERSIDAD		10.9%	10.9%
1952	UARM	LIMA	LIMA	N/A	UNIVERSIDAD ANTONIO RUIZ DE MONTOYA	UNIVERSIDAD		1.3%	1.3%
1953	UAUTONOMA	LIMA	LIMA	N/A	UNIVERSIDAD AUTONOMA DEL PERU	UNIVERSIDAD		4.9%	4.9%
1954	UCH	LIMA	LIMA	N/A	UNIVERSIDAD DE CIENCIAS Y HUMANIDADES	UNIVERSIDAD		1.3%	1.3%
1955	UCLAC	ANCASH	SANTA	N/A	UNIVERSIDAD CATOLICA LOS ANGELES DE CHIMBOTE	UNIVERSIDAD		1.6%	1.6%
1956	UCSAC	JUNIN	HUANCAYO	N/A	UNIVERSIDAD CONTINENTAL S.A.C.	UNIVERSIDAD		4.1%	4.1%
1957	UCSM	AREQUIPA	AREQUIPA	N/A	UNIVERSIDAD CATOLICA DE SANTA MARIA	UNIVERSIDAD		0.0%	0.0%
1958	UCSP	AREQUIPA	AREQUIPA	N/A	UNIVERSIDAD CATOLICA SAN PABLO	UNIVERSIDAD		17.2%	17.2%
1959	UCSS	LIMA	LIMA	N/A	UNIVERSIDAD CATOLICA SEDES SAPIENTIAE	UNIVERSIDAD		1.9%	1.9%
1960	UCSTM	LAMBAYEQUE	CHICLAYO	N/A	UNIVERSIDAD CATOLICA SANTO TORIBIO DE MOGROVEJO	UNIVERSIDAD		0.0%	0.0%
1961	UESAN	LIMA	LIMA	N/A	UNIVERSIDAD ESAN	UNIVERSIDAD		5.1%	5.1%
1962	UFSC	LIMA	LIMA	N/A	UNIVERSIDAD FEMENINA DEL SAGRADO CORAZON	UNIVERSIDAD		5.8%	5.8%
1963	UH	HUANUCO	HUANUCO	N/A	UNIVERSIDAD DE HUANUCO	UNIVERSIDAD		0.0%	0.0%
1964	UIT	LIMA	LIMA	N/A	UNIVERSIDAD DE INGENIERIA Y TECNOLOGIA	UNIVERSIDAD		13.1%	13.1%
1965	UJBM	LIMA	LIMA	N/A	UNIVERSIDAD JAIME BAUSATE Y MEZA	UNIVERSIDAD		1.6%	1.6%
1966	UJCM	MOQUEGUA	MARISCAL NIETO	N/A	UNIVERSIDAD JOSE CARLOS MARIATEGUI	UNIVERSIDAD		0.0%	0.0%
1967	UL	LIMA	LIMA	N/A	UNIVERSIDAD DE LIMA	UNIVERSIDAD		20.3%	20.3%
1968	ULCIMA	TACNA	TACNA	N/A	UNIVERSIDAD LATINOAMERICANA CIMA	UNIVERSIDAD		11.6%	11.6%
1969	ULS	AREQUIPA	AREQUIPA	N/A	UNIVERSIDAD LA SALLE	UNIVERSIDAD		0.0%	0.0%
1970	UNAAT	JUNIN	TARMA	N/A	UNIVERSIDAD NACIONAL AUTONOMA ALTOANDINA DE TARMA	UNIVERSIDAD		1.3%	1.3%
1971	UNAB	LIMA	BARRANCA	N/A	UNIVERSIDAD NACIONAL DE BARRANCA	UNIVERSIDAD		4.7%	4.7%
1972	UNAH	AYACUCHO	HUANTA	N/A	UNIVERSIDAD NACIONAL AUTONOMA DE HUANTA	UNIVERSIDAD		1.3%	1.3%
1973	UNAJ	PUNO	SAN ROMAN	N/A	UNIVERSIDAD NACIONAL DE JULIACA	UNIVERSIDAD		2.9%	2.9%
1974	UNAM	MOQUEGUA	MARISCAL NIETO	N/A	UNIVERSIDAD NACIONAL DE MOQUEGUA	UNIVERSIDAD		6.6%	6.6%
1975	UNAMAD	MADRE DE DIOS	TAMBOPATA	N/A	UNIVERSIDAD NACIONAL AMAZONICA DE MADRE DE DIOS	UNIVERSIDAD		1.9%	1.9%
1976	UNAPUNO	PUNO	PUNO	N/A	UNIVERSIDAD NACIONAL DEL ALTIPLANO DE PUNO	UNIVERSIDAD		7.1%	7.1%
1977	UNAS	HUANUCO	LEONCIO PRADO	N/A	UNIVERSIDAD NACIONAL AGRARIA DE LA SELVA	UNIVERSIDAD		1.6%	1.6%
1978	UNASAM	ANCASH	HUARAZ	N/A	UNIVERSIDAD NACIONAL SANTIAGO ANTUNEZ DE MAYOLO	UNIVERSIDAD		40.3%	40.3%
1979	UNCP	JUNIN	HUANCAYO	N/A	UNIVERSIDAD NACIONAL DEL CENTRO DEL PERU	UNIVERSIDAD		1.6%	1.6%
1980	UNDAC	PASCO	PASCO	N/A	UNIVERSIDAD NACIONAL DANIEL ALCIDES CARRION	UNIVERSIDAD		4.1%	4.1%
1981	UNDC	LIMA	CAÑETE	N/A	UNIVERSIDAD NACIONAL DE CAÑETE	UNIVERSIDAD		1.6%	1.6%
1982	UNFV	LIMA	LIMA	N/A	UNIVERSIDAD NACIONAL FEDERICO VILLARREAL	UNIVERSIDAD		2.4%	2.4%
1983	UNH	HUANCANELICA	HUANCANELICA	N/A	UNIVERSIDAD NACIONAL DE HUANCANELICA	UNIVERSIDAD		4.6%	4.6%
1984	UNHEVAL	HUANUCO	HUANUCO	N/A	UNIVERSIDAD NACIONAL HERMILIO VALDIZAN	UNIVERSIDAD		0.0%	0.0%
1985	UNI	LIMA	LIMA	N/A	UNIVERSIDAD NACIONAL DE INGENIERIA	UNIVERSIDAD		1.3%	1.3%
1986	UNIFSLB	AMAZONAS	BAGUA	N/A	UNIVERSIDAD NACIONAL INTERCULTURAL FABIOLA SALAZAR LEGUIA DE BAGUA	UNIVERSIDAD		1.8%	1.8%
1987	UNISCSJA	JUNIN	CHANCHAMAYO	N/A	UNIVERSIDAD NACIONAL INTERCULTURAL DE LA SELVA CENTRAL JUAN SANTOS ATAHUALPA	UNIVERSIDAD		0.0%	0.0%
1988	UNJBG	TACNA	TACNA	N/A	UNIVERSIDAD NACIONAL JORGE BASADRE GROHMANN	UNIVERSIDAD		9.9%	9.9%
1989	UNJFSC	LIMA	HUAURA	N/A	UNIVERSIDAD NACIONAL JOSE FAUSTINO SANCHEZ CARRION	UNIVERSIDAD		0.0%	0.0%
1990	UNMSM	LIMA	LIMA	N/A	UNIVERSIDAD NACIONAL MAYOR DE SAN MARCOS	UNIVERSIDAD		8.7%	8.7%
1991	UNPRG	LAMBAYEQUE	LAMBAYEQUE	N/A	UNIVERSIDAD NACIONAL PEDRO RUIZ GALLO	UNIVERSIDAD		4.8%	4.8%
1992	UNS	ANCASH	SANTA	N/A	UNIVERSIDAD NACIONAL DEL SANTA	UNIVERSIDAD		3.6%	3.6%
1993	UNSA	AREQUIPA	AREQUIPA	N/A	UNIVERSIDAD NACIONAL SAN AGUSTIN DE AREQUIPA	UNIVERSIDAD		21.9%	21.9%
1994	UNSCH	AYACUCHO	HUAMANGA	N/A	UNIVERSIDAD NACIONAL SAN CRISTOBAL DE HUAMANGA	UNIVERSIDAD		1.8%	1.8%
1995	UNSM	SAN MARTIN	SAN MARTIN	N/A	UNIVERSIDAD NACIONAL DE SAN MARTIN	UNIVERSIDAD		6.6%	6.6%
1996	UNTELS	LIMA	LIMA	N/A	UNIVERSIDAD NACIONAL TECNOLOGICA DE LIMA SUR	UNIVERSIDAD		0.0%	0.0%
1997	UNTRM	AMAZONAS	CHACHAPOYAS	N/A	UNIVERSIDAD NACIONAL TORIBIO RODRIGUEZ DE MENDOZA DE AMAZONAS	UNIVERSIDAD		6.6%	6.6%
1998	UNTUMBES	TUMBES	TUMBES	N/A	UNIVERSIDAD NACIONAL DE TUMBES	UNIVERSIDAD		17.5%	17.5%
1999	UP	LIMA	LIMA	N/A	UNIVERSIDAD DEL PACIFICO	UNIVERSIDAD		1.3%	1.3%
2000	UPASAC	AMAZONAS	UTCUBAMBA	N/A	UNIVERSIDAD POLITECNICA AMAZONICA S.A.C.	UNIVERSIDAD		18.2%	18.2%
2001	UPCH	LIMA	LIMA	N/A	UNIVERSIDAD PERUANA CAYETANO HEREDIA	UNIVERSIDAD		19.5%	19.5%
2002	UPCI	LIMA	LIMA	N/A	UNIVERSIDAD PERUANA DE CIENCIAS E INFORMATICA	UNIVERSIDAD		0.3%	0.3%

RESULTADOS COMPARADOS DE LA ENAGERD 2017 - ENAGERD 2018 POR ENTIDAD

N°	UBIGEO	DEPARTAMENTO	PROVINCIA	DISTRITO	NOMBRE DE LA ENTIDAD	TIPO ORGANISMO	ENAGERD 2017	ENAGERD 2018	VARIACION
2003	UPHFR	JUNIN	HUANCAYO	N/A	UNIVERSIDAD PRIVADA DE HUANCAYO FRANKLIN ROOSEVELT	UNIVERSIDAD		1.6%	1.6%
2004	UPIGSAC	LIMA	LIMA	N/A	UNIVERSIDAD PERUANA DE INTEGRACION GLOBAL S.A.C.	UNIVERSIDAD		3.8%	3.8%
2005	UPJMB	LAMBAYEQUE	CHICLAYO	N/A	UNIVERSIDAD PRIVADA JUAN MEJIA BACA	UNIVERSIDAD		10.7%	10.7%
2006	UPJPII	LIMA	LIMA	N/A	UNIVERSIDAD PRIVADA JUAN PABLO II	UNIVERSIDAD		1.6%	1.6%
2007	UPLA	JUNIN	HUANCAYO	N/A	UNIVERSIDAD PERUANA LOS ANDES	UNIVERSIDAD		16.7%	16.7%
2008	UPLDVSAC	LA LIBERTAD	TRUJILLO	N/A	UNIVERSIDAD PRIVADA LEONARDO DA VINCI S.A.C.	UNIVERSIDAD		6.1%	6.1%
2009	UPSB	LIMA	LIMA	N/A	UNIVERSIDAD PERUANA SIMON BOLIVAR	UNIVERSIDAD		1.3%	1.3%
2010	UPSC	PUNO	PUNO	N/A	UNIVERSIDAD PRIVADA SAN CARLOS	UNIVERSIDAD		7.7%	7.7%
2011	UPSISE	LIMA	LIMA	N/A	UNIVERSIDAD PRIVADA SISE	UNIVERSIDAD		10.8%	10.8%
2012	UPSIBSAC	LIMA	LIMA	N/A	UNIVERSIDAD PRIVADA SAN JUAN BAUTISTA S.A.C.	UNIVERSIDAD		1.6%	1.6%
2013	UPT	TACNA	TACNA	N/A	UNIVERSIDAD PRIVADA DE TACNA	UNIVERSIDAD		14.7%	14.7%
2014	URP	LIMA	LIMA	N/A	UNIVERSIDAD RICARDO PALMA	UNIVERSIDAD		1.6%	1.6%
2015	USBSA	LIMA	CAÑETE	N/A	UNIVERSIDAD SERGIO BERNALES S.A.	UNIVERSIDAD		1.6%	1.6%
2016	USDG	LIMA	HUAROCHIRI	N/A	UNIVERSIDAD SANTO DOMINGO DE GUZMAN	UNIVERSIDAD		0.0%	0.0%
2017	USP	ANCASH	SANTA	N/A	UNIVERSIDAD SAN PEDRO	UNIVERSIDAD		1.6%	1.6%
2018	VIVIENDA	LIMA	LIMA	N/A	MINISTERIO DE VIVIENDA, CONSTRUCCION Y SANEAMIENTO	MINISTERIO	33.8%	44.0%	10.1%
2019	ANA	LIMA	LIMA	No Corresponde	AUTORIDAD NACIONAL DEL AGUA - ANA	ORG. PÚBLICOS	5.0%		-5.0%
2020	CGBVP	LIMA	LIMA	No Corresponde	CUERPO GENERAL DE BOMBEROS VOLUNTARIOS DEL PERÚ	ORG. PÚBLICOS	0.0%		0.0%
2021	CISMID	LIMA	LIMA	No Corresponde	CENTRO PERUANO JAPONES DE INVESTIGACIONES SISMICAS Y MITIGACION DE DESASTRES - CISMID	ORG. PÚBLICOS	0.0%		0.0%
2022	COFOPRI	LIMA	LIMA	No Corresponde	ORGANISMO DE FORMALIZACION DE LA PROPIEDAD INFORMAL - COFOPRI	ORG. PÚBLICOS	4.0%		-4.0%
2023	CONIDA	LIMA	LIMA	No Corresponde	COMISION NACIONAL DE INVESTIGACION Y DESARROLLO AEROSPAIAL - CONIDA	ORG. PÚBLICOS	16.7%		-16.7%
2024	DP	LIMA	LIMA	No Corresponde	DEFENSORIA DEL PUEBLO - DP	ORG. PÚBLICOS	0.0%		0.0%
2025	FAP	LIMA	LIMA	No Corresponde	FUERZA AÉREA DEL PERÚ	ORG. PÚBLICOS	2.6%		-2.6%
2026	ICL	LIMA	LIMA	No Corresponde	INSTITUTO CATASTRAL DE LIMA - ICL	ORG. PÚBLICOS	2.3%		-2.3%
2027	IMARPE	LIMA	LIMA	No Corresponde	INSTITUTO DEL MAR DEL PERÚ - IMARPE	ORG. PÚBLICOS	2.7%		-2.7%
2028	JNE	LIMA	LIMA	No Corresponde	JURADO NACIONAL DE ELECCIONES - JNE	ORG. PÚBLICOS	3.6%		-3.6%
2029	OSINFOR	LIMA	LIMA	No Corresponde	ORGANISMO DE SUPERVISION DE LOS RECURSOS FORESTALES Y DE FAUNA SILVESTRE - OSINFOR	ORG. PÚBLICOS	7.5%		-7.5%
2030	PROINVERSION	LIMA	LIMA	No Corresponde	AGENCIA DE PROMOCI?N DE LA INVERSION PRIVADA - PROINVERSION	ORG. PÚBLICOS	0.7%		-0.7%
2031	PROMPERU	LIMA	LIMA	No Corresponde	COMISION DE PROMOCION DEL PERU PARA LA EXPORTACION Y EL TURISMO - PROMPERU	ORG. PÚBLICOS	1.4%		-1.4%
2032	RENEIC	LIMA	LIMA	No Corresponde	REGISTRO NACIONAL DE IDENTIFICACION Y ESTADO CIVIL - RENIEC	ORG. PÚBLICOS	5.9%		-5.9%
2033	SEDAPAL	LIMA	LIMA	No Corresponde	SERVICIO DE AGUA POTABLE Y ALCANTARILLADO DE LIMA - SEDAPAL	ORG. PÚBLICOS	3.4%		-3.4%
2034	SENASA	LIMA	LIMA	No Corresponde	SERVICIO NACIONAL DE SANIDAD AGRARIA - SENASA	ORG. PÚBLICOS	9.3%		-9.3%

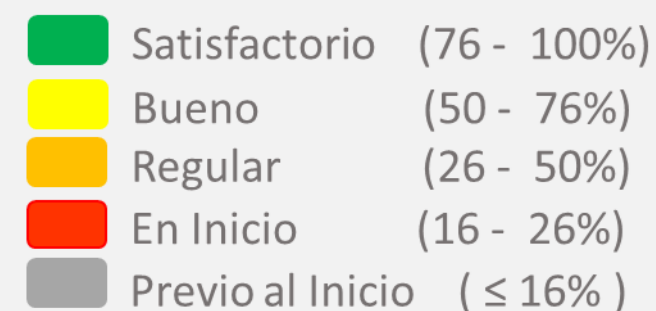
MINISTERIOS

19 %

RESULTADO NACIONAL

13 %

Legenda:



O.E.1

DESARROLLAR EL CONOCIMIENTO DEL RIESGO

O.E.2

EVITAR Y REDUCIR LAS CONDICIONES DE RIESGO DE LOS MEDIOS DE VIDA DE LA POBLACIÓN CON UN ENFOQUE TERRITORIAL

O.E.3

DESARROLLAR CAPACIDAD DE RESPUESTA ANTE EMERGENCIAS Y DESASTRES

O.E.4

FORTALECER LA CAPACIDAD PARA LA RECUPERACIÓN FÍSICA, ECONÓMICA Y SOCIAL

O.E.5

FORTALECER LAS CAPACIDADES INSTITUCIONALES PARA EL DESARROLLO DE LA GESTIÓN DEL RIESGO DE DESASTRES

O.E.6

FORTALECER LA PARTICIPACIÓN DE LA POBLACIÓN Y SOCIEDAD ORGANIZADA PARA EL DESARROLLO DE UNA CULTURA DE PREVENCIÓN

PROMEDIO

ENTIDAD

PROMEDIO

PROMEDIO

PROMEDIO

PROMEDIO

PROMEDIO

PROMEDIO

PROMEDIO

ENTIDAD	PROMEDIO	PROMEDIO	PROMEDIO	PROMEDIO	PROMEDIO	PROMEDIO	PROMEDIO
1 MINISTERIO DE ECONOMIA Y FINANZAS	9%	4%	33%	17%	50%	0%	19%
2 MINISTERIO DE DESARROLLO E INCLUSION SOCIAL	2%	3%	20%	0%	23%	0%	8%
3 MINISTERIO DE LA MUJER Y POBLACIONES VULNERABLES	4%	5%	16%	0%	28%	0%	9%
4 MINISTERIO DE AGRICULTURA Y RIEGO	11%	7%	21%	0%	21%	0%	10%
5 MINISTERIO DEL AMBIENTE	11%	8%	21%	0%	40%	0%	13%
6 MINISTERIO DE COMERCIO EXTERIOR Y TURISMO	13%	2%	13%	0%	22%	0%	8%
7 MINISTERIO DE CULTURA	8%	8%	40%	33%	50%	25%	27%
8 MINISTERIO DE DEFENSA	15%	1%	41%	0%	16%	0%	12%
9 MINISTERIO DE EDUCACION	33%	9%	42%	33%	20%	42%	30%
10 MINISTERIO DE ENERGIA Y MINAS	4%	2%	16%	0%	32%	25%	13%

Total Ministerios 18

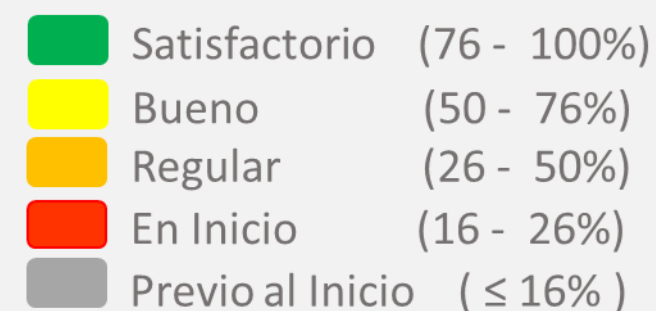
MINISTERIOS

19 %

RESULTADO NACIONAL

13 %

Legenda:



O.E.1

DESARROLLAR EL CONOCIMIENTO DEL RIESGO

O.E.2

EVITAR Y REDUCIR LAS CONDICIONES DE RIESGO DE LOS MEDIOS DE VIDA DE LA POBLACIÓN CON UN ENFOQUE TERRITORIAL

O.E.3

DESARROLLAR CAPACIDAD DE RESPUESTA ANTE EMERGENCIAS Y DESASTRES

O.E.4

FORTALECER LA CAPACIDAD PARA LA RECUPERACIÓN FÍSICA, ECONÓMICA Y SOCIAL

O.E.5

FORTALECER LAS CAPACIDADES INSTITUCIONALES PARA EL DESARROLLO DE LA GESTIÓN DEL RIESGO DE DESASTRES

O.E.6

FORTALECER LA PARTICIPACIÓN DE LA POBLACIÓN Y SOCIEDAD ORGANIZADA PARA EL DESARROLLO DE UNA CULTURA DE PREVENCIÓN

PROMEDIO

ENTIDAD

PROMEDIO

PROMEDIO

PROMEDIO

PROMEDIO

PROMEDIO

PROMEDIO

PROMEDIO

11 MINISTERIO DEL INTERIOR

27%

9%

52%

0%

40%

0%

21%

12 MINISTERIO DE JUSTICIA Y DERECHOS HUMANOS

19%

2%

13%

0%

53%

0%

15%

13 MINISTERIO DE SALUD

46%

8%

40%

67%

44%

75%

47%

14 MINISTERIO DE TRABAJO Y PROMOCION DEL EMPLEO

13%

1%

11%

0%

20%

0%

7%

15 MINISTERIO DE TRANSPORTE Y COMUNICACIONES

31%

11%

35%

67%

57%

0%

33%

16 MINISTERIO DE LA PRODUCCION

26%

6%

39%

0%

35%

25%

22%

17 MINISTERIO DE RELACIONES EXTERIORES

17%

1%

16%

0%

14%

0%

8%

18 MINISTERIO DE VIVIENDA, CONSTRUCCION Y SANEAMIENTO

94%

43%

43%

17%

56%

11%

44%

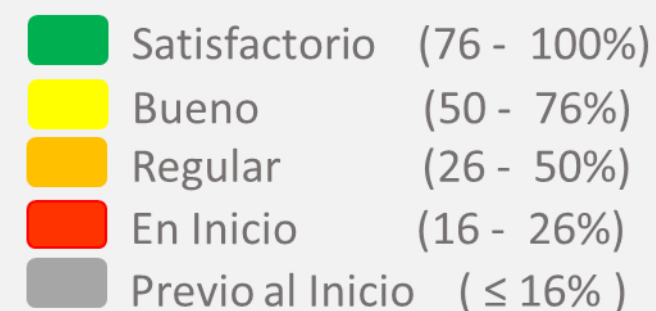
ORGANISMOS PÚBLICOS

11 %

RESULTADO NACIONAL

13 %

Legenda:



O.E.1

DESARROLLAR EL CONOCIMIENTO DEL RIESGO

O.E.2

EVITAR Y REDUCIR LAS CONDICIONES DE RIESGO DE LOS MEDIOS DE VIDA DE LA POBLACIÓN CON UN ENFOQUE TERRITORIAL

O.E.3

DESARROLLAR CAPACIDAD DE RESPUESTA ANTE EMERGENCIAS Y DESASTRES

O.E.4

FORTALECER LA CAPACIDAD PARA LA RECUPERACIÓN FÍSICA, ECONÓMICA Y SOCIAL

O.E.5

FORTALECER LAS CAPACIDADES INSTITUCIONALES PARA EL DESARROLLO DE LA GESTIÓN DEL RIESGO DE DESASTRES

O.E.6

FORTALECER LA PARTICIPACIÓN DE LA POBLACIÓN Y SOCIEDAD ORGANIZADA PARA EL DESARROLLO DE UNA CULTURA DE PREVENCIÓN

PROMEDIO

ENTIDAD

PROMEDIO

PROMEDIO

PROMEDIO

PROMEDIO

PROMEDIO

PROMEDIO

PROMEDIO

1	AGENCIA DE COMPRAS DE LA FUERZAS ARMADAS	0%	15%	0%	NC	NC	0%	4%
2	AGENCIA PERUANA DE COOPERACION INTERNACIONAL	0%	0%	0%	NC	NC	0%	0%
3	AUTORIDAD NACIONAL DEL SERVICIO CIVIL	0%	0%	0%	NC	NC	0%	0%
4	BIBLIOTECA NACIONAL DEL PERU	0%	0%	0%	NC	NC	0%	0%
5	CENTRAL DE COMPRAS PUBLICAS	0%	0%	0%	NC	NC	0%	0%
6	CENTRO NACIONAL DE PLANEAMIENTO ESTRATEGICO	0%	0%	0%	NC	NC	0%	0%
7	COMISION NACIONAL PARA EL DESARROLLO Y VIDA SIN DROGAS	0%	0%	0%	NC	NC	0%	0%
8	CONSEJO NACIONAL PARA LA INTEGRACION DE LA PERSONA CON DISCAPACIDAD	0%	0%	0%	NC	NC	0%	0%
9	DIRECCION NACIONAL DE INTELIGENCIA	0%	0%	0%	NC	NC	0%	0%
10	FONDO NACIONAL DE DESARROLLO PESQUERO	0%	0%	0%	NC	NC	0%	0%

Total Ministerios 78

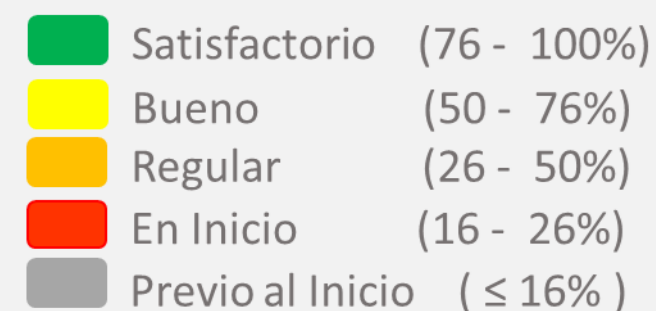
ORGANISMOS PÚBLICOS

11 %

RESULTADO NACIONAL

13 %

Legenda:



O.E.1

DESARROLLAR EL CONOCIMIENTO DEL RIESGO

O.E.2

EVITAR Y REDUCIR LAS CONDICIONES DE RIESGO DE LOS MEDIOS DE VIDA DE LA POBLACIÓN CON UN ENFOQUE TERRITORIAL

O.E.3

DESARROLLAR CAPACIDAD DE RESPUESTA ANTE EMERGENCIAS Y DESASTRES

O.E.4

FORTALECER LA CAPACIDAD PARA LA RECUPERACIÓN FÍSICA, ECONÓMICA Y SOCIAL

O.E.5

FORTALECER LAS CAPACIDADES INSTITUCIONALES PARA EL DESARROLLO DE LA GESTIÓN DEL RIESGO DE DESASTRES

O.E.6

FORTALECER LA PARTICIPACIÓN DE LA POBLACIÓN Y SOCIEDAD ORGANIZADA PARA EL DESARROLLO DE UNA CULTURA DE PREVENCIÓN

PROMEDIO

ENTIDAD

PROMEDIO

PROMEDIO

PROMEDIO

PROMEDIO

PROMEDIO

PROMEDIO

PROMEDIO

11 INSTITUTO GEOFISICO DEL PERU

0%

0%

0%

NC

NC

0%

0%

12 INSTITUTO GEOLOGICO MINERO METALURGICO

88%

0%

0%

NC

NC

0%

22%

13 INSTITUTO NACIONAL DE CALIDAD

0%

0%

0%

NC

NC

0%

0%

14 INSTITUTO NACIONAL DE DEFENSA DE LA COMPETENCIA Y DE LA PROTECCION DE LA PROPIEDAD INTELECTUAL

0%

0%

0%

0%

NC

0%

0%

15 INSTITUTO NACIONAL DE ENFERMEDADES NEOPLASICAS

0%

0%

0%

NC

NC

0%

0%

16 INSTITUTO NACIONAL DE ESTADISTICA E INFORMATICA

0%

0%

0%

NC

NC

0%

0%

17 INSTITUTO NACIONAL DE INNOVACION AGRARIA

50%

0%

0%

NC

NC

0%

13%

18 INSTITUTO NACIONAL DE RADIO Y TELEVISION DEL PERU

0%

0%

0%

NC

NC

0%

0%

19 INSTITUTO NACIONAL DE SALUD

0%

0%

0%

NC

NC

0%

0%

20 INSTITUTO NACIONAL PENITENCIARIO

0%

0%

0%

NC

NC

0%

0%

Total Ministerios 78

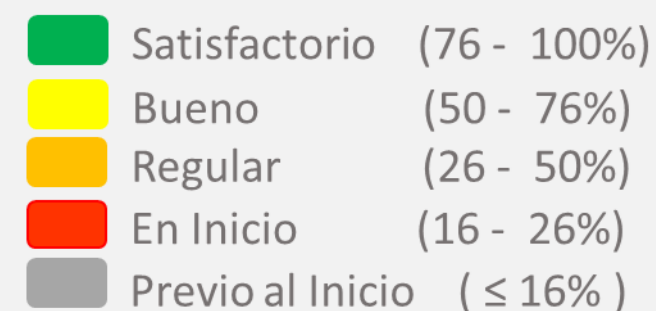
ORGANISMOS PÚBLICOS

11 %

RESULTADO NACIONAL

13 %

Leyenda:



O.E.1

DESARROLLAR EL CONOCIMIENTO DEL RIESGO

O.E.2

EVITAR Y REDUCIR LAS CONDICIONES DE RIESGO DE LOS MEDIOS DE VIDA DE LA POBLACIÓN CON UN ENFOQUE TERRITORIAL

O.E.3

DESARROLLAR CAPACIDAD DE RESPUESTA ANTE EMERGENCIAS Y DESASTRES

O.E.4

FORTALECER LA CAPACIDAD PARA LA RECUPERACIÓN FÍSICA, ECONÓMICA Y SOCIAL

O.E.5

FORTALECER LAS CAPACIDADES INSTITUCIONALES PARA EL DESARROLLO DE LA GESTIÓN DEL RIESGO DE DESASTRES

O.E.6

FORTALECER LA PARTICIPACIÓN DE LA POBLACIÓN Y SOCIEDAD ORGANIZADA PARA EL DESARROLLO DE UNA CULTURA DE PREVENCIÓN

PROMEDIO

ENTIDAD	PROMEDIO	PROMEDIO	PROMEDIO	PROMEDIO	PROMEDIO	PROMEDIO	PROMEDIO
21 INSTITUTO PERUANO DE ENERGIA NUCLEAR	18%	15%	0%	NC	NC	0%	8%
22 OFICINA NACIONAL DE PROCESOS ELECTORALES	0%	0%	0%	NC	NC	0%	0%
23 ORGANISMO DE EVALUACION Y FISCALIZACION AMBIENTAL	0%	0%	0%	NC	NC	0%	0%
24 ORGANISMO NACIONAL DE SANIDAD PESQUERA	0%	0%	0%	NC	NC	0%	0%
25 ORGANISMO SUPERVISOR DE INVERSION PRIVADA EN TELECOMUNICACIONES	0%	0%	0%	0%	NC	0%	0%
26 ORGANISMO SUPERVISOR DE LA INVERSION EN ENERGIA Y MINERIA	50%	0%	0%	0%	NC	0%	10%
27 PROGRAMA DE DESARROLLO PRODUCTIVO AGRARIO RURAL	0%	0%	0%	NC	NC	0%	0%
28 SEGURO SOCIAL DE SALUD DEL PERU	0%	0%	0%	NC	NC	0%	0%
29 SERVICIO NACIONAL DE AREAS NATURALES PROTEGIDAS POR EL ESTADO	0%	0%	0%	NC	NC	0%	0%
30 SERVICIO NACIONAL DE CERTIFICACION AMBIENTAL PARA LAS INVERSIONES SOSTENIBLES	0%	0%	0%	NC	NC	0%	0%

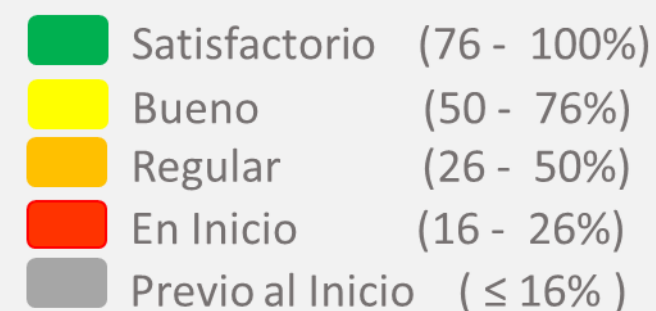
ORGANISMOS PÚBLICOS

11 %

RESULTADO NACIONAL

13 %

Leyenda:



O.E.1

DESARROLLAR EL CONOCIMIENTO DEL RIESGO

O.E.2

EVITAR Y REDUCIR LAS CONDICIONES DE RIESGO DE LOS MEDIOS DE VIDA DE LA POBLACIÓN CON UN ENFOQUE TERRITORIAL

O.E.3

DESARROLLAR CAPACIDAD DE RESPUESTA ANTE EMERGENCIAS Y DESASTRES

O.E.4

FORTALECER LA CAPACIDAD PARA LA RECUPERACIÓN FÍSICA, ECONÓMICA Y SOCIAL

O.E.5

FORTALECER LAS CAPACIDADES INSTITUCIONALES PARA EL DESARROLLO DE LA GESTIÓN DEL RIESGO DE DESASTRES

O.E.6

FORTALECER LA PARTICIPACIÓN DE LA POBLACIÓN Y SOCIEDAD ORGANIZADA PARA EL DESARROLLO DE UNA CULTURA DE PREVENCIÓN

PROMEDIO

ENTIDAD

PROMEDIO

PROMEDIO

PROMEDIO

PROMEDIO

PROMEDIO

PROMEDIO

PROMEDIO

31	SERVICIO NACIONAL DE METEOROLOGIA E HIDROLOGIA DEL PERU	50%	0%	0%	NC	NC	0%	13%
32	SERVICIO NACIONAL FORESTAL Y DE FAUNA SILVESTRE	0%	0%	0%	NC	NC	0%	0%
33	SIERRA Y SELVA EXPORTADORA	0%	0%	0%	NC	NC	0%	0%
34	SISTEMA NACIONAL DE EVALUACION, ACREDITACION Y CERTIFICACION DE LA CALIDAD EDUCATIVA	0%	0%	0%	NC	NC	0%	0%
35	SUPERINTENDENCIA DE TRANSPORTE TERRESTRE DE PERSONAS, CARGA Y MERCANCIAS	0%	0%	0%	50%	NC	0%	10%
36	SUPERINTENDENCIA NACIONAL DE ADUANAS Y DE ADMINISTRACION TRIBUTARIA	0%	0%	0%	NC	NC	0%	0%
37	SUPERINTENDENCIA NACIONAL DE BIENES ESTATALES	0%	0%	0%	NC	NC	0%	0%
38	SUPERINTENDENCIA NACIONAL DE EDUCACION SUPERIOR UNIVERSITARIA	0%	0%	0%	NC	NC	0%	0%
39	SUPERINTENDENCIA NACIONAL DE FISCALIZACION LABORAL	0%	0%	0%	NC	NC	0%	0%
40	SUPERINTENDENCIA NACIONAL DE LOS REGISTROS PUBLICOS	26%	0%	0%	NC	NC	0%	7%

Total Ministerios 78

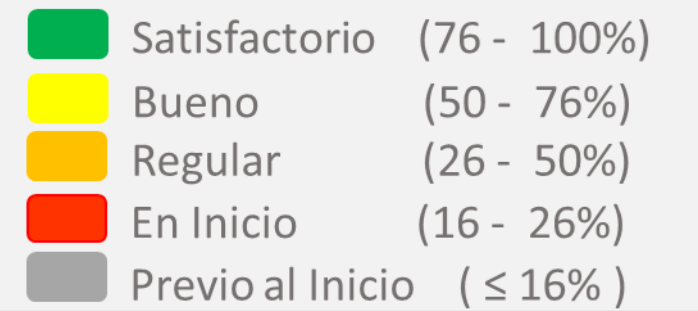
ORGANISMOS PÚBLICOS

11 %

RESULTADO NACIONAL

13 %

Leyenda:



O.E.1

DESARROLLAR EL CONOCIMIENTO DEL RIESGO

O.E.2

EVITAR Y REDUCIR LAS CONDICIONES DE RIESGO DE LOS MEDIOS DE VIDA DE LA POBLACIÓN CON UN ENFOQUE TERRITORIAL

O.E.3

DESARROLLAR CAPACIDAD DE RESPUESTA ANTE EMERGENCIAS Y DESASTRES

O.E.4

FORTALECER LA CAPACIDAD PARA LA RECUPERACIÓN FÍSICA, ECONÓMICA Y SOCIAL

O.E.5

FORTALECER LAS CAPACIDADES INSTITUCIONALES PARA EL DESARROLLO DE LA GESTIÓN DEL RIESGO DE DESASTRES

O.E.6

FORTALECER LA PARTICIPACIÓN DE LA POBLACIÓN Y SOCIEDAD ORGANIZADA PARA EL DESARROLLO DE UNA CULTURA DE PREVENCIÓN

PROMEDIO

ENTIDAD

PROMEDIO

PROMEDIO

PROMEDIO

PROMEDIO

PROMEDIO

PROMEDIO

PROMEDIO

41 SUPERINTENDENCIA NACIONAL DE SALUD

0%

0%

0%

0%

NC

0%

0%

01

REGIÓN AMAZONAS

REGIÓN AMAZONAS

9 %

13 %

RESULTADO NACIONAL

GOBIERNO REGIONAL DE AMAZONAS

8 %

Objetivo Estratégico 1.
Desarrollar el conocimiento del riesgo.

32%

0%

Objetivo Estratégico 4.
Fortalecer la capacidad para la recuperación física, económica y social.

Objetivo Estratégico 2.
Evitar y reducir las condiciones de riesgo de los medios de vida de la población con un enfoque territorial.

0%

6%

Objetivo Estratégico 5.
Fortalecer las capacidades institucionales para el desarrollo de la gestión del riesgo de desastres.

Objetivo Estratégico 3.
Desarrollar capacidad de respuesta ante emergencias y desastres.






8%

0%

Objetivo Estratégico 6.
Fortalecer la capacidad de la población y sociedad organizada para el desarrollo de una cultura de prevención.

AMAZONAS

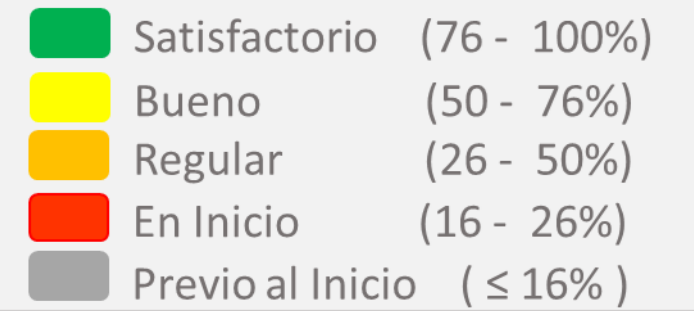
Leyenda:

	Satisfactorio	(76 - 100%)
	Bueno	(50 - 76%)
	Regular	(26 - 50%)
	En Inicio	(16 - 26%)
	Previo al Inicio	(≤ 16%)

AMAZONAS

9 %

Leyenda:



PROVINCIA DE BAGUA

5 %

RESULTADO NACIONAL

13 %

O.E.1

DESARROLLAR EL CONOCIMIENTO DEL RIESGO

O.E.2

EVITAR Y REDUCIR LAS CONDICIONES DE RIESGO DE LOS MEDIOS DE VIDA DE LA POBLACIÓN CON UN ENFOQUE TERRITORIAL

O.E.3

DESARROLLAR CAPACIDAD DE RESPUESTA ANTE EMERGENCIAS Y DESASTRES

O.E.4

FORTALECER LA CAPACIDAD PARA LA RECUPERACIÓN FÍSICA, ECONÓMICA Y SOCIAL

O.E.5

FORTALECER LAS CAPACIDADES INSTITUCIONALES PARA EL DESARROLLO DE LA GESTIÓN DEL RIESGO DE DESASTRES

O.E.6

FORTALECER LA PARTICIPACIÓN DE LA POBLACIÓN Y SOCIEDAD ORGANIZADA PARA EL DESARROLLO DE UNA CULTURA DE PREVENCIÓN

PROMEDIO

ENTIDAD

PROMEDIO

PROMEDIO

PROMEDIO

PROMEDIO

PROMEDIO

PROMEDIO

PROMEDIO

1 MUNICIPALIDAD PROVINCIAL DE BAGUA

2%

2%

5%

0%

10%

0%

3%

2 MUNICIPALIDAD DISTRITAL DE ARAMANGO

35%

6%

14%

11%

6%

0%

12%

3 MUNICIPALIDAD DISTRITAL DE COPALLIN

2%

2%

9%

11%

5%

0%

5%

4 MUNICIPALIDAD DISTRITAL DE EL PARCO

35%

6%

9%

11%

18%

0%

13%

5 MUNICIPALIDAD DISTRITAL DE IMAZA

2%

0%

28%

8%

11%

25%

12%

6 MUNICIPALIDAD DISTRITAL DE LA PECA

30%

4%

37%

0%

5%

0%

13%

7 UNIVERSIDAD NACIONAL INTERCULTURAL FABIOLA SALAZAR LEGUIA DE BAGUA

4%

0%

0%

NC

5%

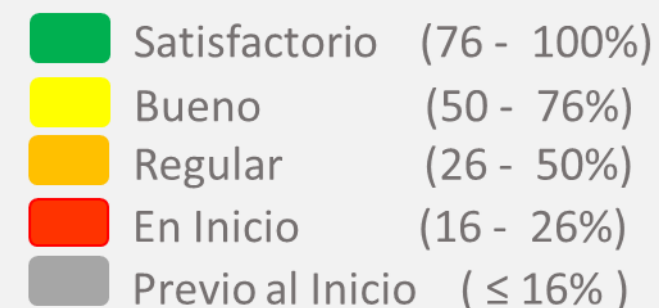
0%

2%

AMAZONAS

9 %

Leyenda:



PROVINCIA DE BONGORA

12 %

RESULTADO NACIONAL

13 %

O.E.1

DESARROLLAR EL CONOCIMIENTO DEL RIESGO

O.E.2

EVITAR Y REDUCIR LAS CONDICIONES DE RIESGO DE LOS MEDIOS DE VIDA DE LA POBLACIÓN CON UN ENFOQUE TERRITORIAL

O.E.3

DESARROLLAR CAPACIDAD DE RESPUESTA ANTE EMERGENCIAS Y DESASTRES

O.E.4

FORTALECER LA CAPACIDAD PARA LA RECUPERACIÓN FÍSICA, ECONÓMICA Y SOCIAL

O.E.5

FORTALECER LAS CAPACIDADES INSTITUCIONALES PARA EL DESARROLLO DE LA GESTIÓN DEL RIESGO DE DESASTRES

O.E.6

FORTALECER LA PARTICIPACIÓN DE LA POBLACIÓN Y SOCIEDAD ORGANIZADA PARA EL DESARROLLO DE UNA CULTURA DE PREVENCIÓN

PROMEDIO

ENTIDAD

PROMEDIO

PROMEDIO

PROMEDIO

PROMEDIO

PROMEDIO

PROMEDIO

PROMEDIO

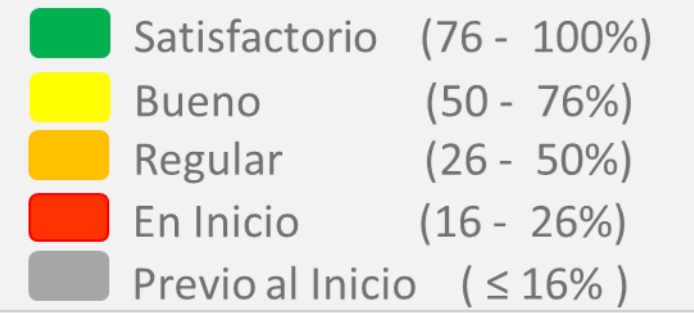
1	MUNICIPALIDAD PROVINCIAL DE BONGARA	41%	5%	5%	28%	16%	0%	16%
2	MUNICIPALIDAD DISTRITAL DE CHISQUILLA	2%	0%	5%	0%	6%	0%	2%
3	MUNICIPALIDAD DISTRITAL DE CHURUJA	4%	0%	13%	0%	20%	0%	6%
4	MUNICIPALIDAD DISTRITAL DE COROSHA	63%	42%	43%	0%	14%	25%	31%
5	MUNICIPALIDAD DISTRITAL DE CUISPES	4%	1%	5%	0%	6%	0%	3%
6	MUNICIPALIDAD DISTRITAL DE FLORIDA	11%	25%	16%	28%	28%	0%	18%
7	MUNICIPALIDAD DISTRITAL DE JAZAN	2%	2%	8%	0%	7%	0%	3%
8	MUNICIPALIDAD DISTRITAL DE RECTA	2%	0%	5%	0%	6%	0%	2%
9	MUNICIPALIDAD DISTRITAL DE SAN CARLOS	2%	0%	5%	0%	6%	0%	2%
10	MUNICIPALIDAD DISTRITAL DE SHIPASBAMBA	42%	0%	5%	0%	6%	0%	9%

Total Distritos 12

AMAZONAS

9 %

Leyenda:



PROVINCIA DE BONGORA

12 %

RESULTADO NACIONAL

13 %



O.E.1

DESARROLLAR EL CONOCIMIENTO DEL RIESGO

O.E.2

EVITAR Y REDUCIR LAS CONDICIONES DE RIESGO DE LOS MEDIOS DE VIDA DE LA POBLACIÓN CON UN ENFOQUE TERRITORIAL

O.E.3

DESARROLLAR CAPACIDAD DE RESPUESTA ANTE EMERGENCIAS Y DESASTRES

O.E.4

FORTALECER LA CAPACIDAD PARA LA RECUPERACIÓN FÍSICA, ECONÓMICA Y SOCIAL

O.E.5

FORTALECER LAS CAPACIDADES INSTITUCIONALES PARA EL DESARROLLO DE LA GESTIÓN DEL RIESGO DE DESASTRES

O.E.6

FORTALECER LA PARTICIPACIÓN DE LA POBLACIÓN Y SOCIEDAD ORGANIZADA PARA EL DESARROLLO DE UNA CULTURA DE PREVENCIÓN

PROMEDIO

ENTIDAD

PROMEDIO

PROMEDIO

PROMEDIO

PROMEDIO

PROMEDIO

PROMEDIO

PROMEDIO

11 MUNICIPALIDAD DISTRITAL DE VALERA

2%

0%

5%

0%

6%

0%

2%

12 MUNICIPALIDAD DISTRITAL DE YAMBRASBAMBA

2%

2%

5%

11%

17%

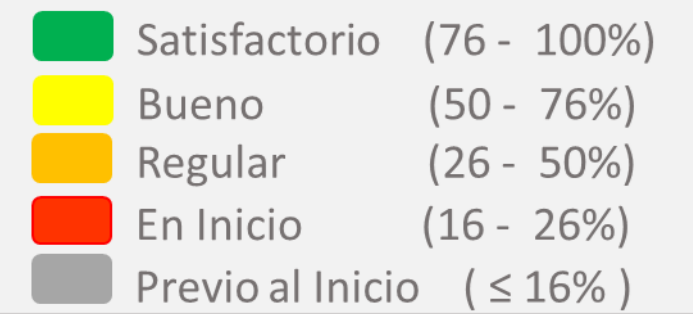
0%

6%

AMAZONAS

9 %

Leyenda:



PROVINCIA DE CHACHAPOYAS

10 %

RESULTADO NACIONAL

13 %

O.E.1

DESARROLLAR EL CONOCIMIENTO DEL RIESGO

O.E.2

EVITAR Y REDUCIR LAS CONDICIONES DE RIESGO DE LOS MEDIOS DE VIDA DE LA POBLACIÓN CON UN ENFOQUE TERRITORIAL

O.E.3

DESARROLLAR CAPACIDAD DE RESPUESTA ANTE EMERGENCIAS Y DESASTRES

O.E.4

FORTALECER LA CAPACIDAD PARA LA RECUPERACIÓN FÍSICA, ECONÓMICA Y SOCIAL

O.E.5

FORTALECER LAS CAPACIDADES INSTITUCIONALES PARA EL DESARROLLO DE LA GESTIÓN DEL RIESGO DE DESASTRES

O.E.6

FORTALECER LA PARTICIPACIÓN DE LA POBLACIÓN Y SOCIEDAD ORGANIZADA PARA EL DESARROLLO DE UNA CULTURA DE PREVENCIÓN

PROMEDIO

ENTIDAD

PROMEDIO

PROMEDIO

PROMEDIO

PROMEDIO

PROMEDIO

PROMEDIO

PROMEDIO

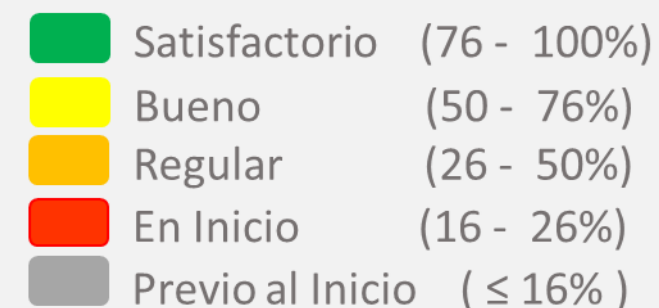
1	MUNICIPALIDAD PROVINCIAL DE CHACHAPOYAS	53%	2%	16%	28%	18%	0%	20%
2	MUNICIPALIDAD DISTRITAL DE ASUNCION	41%	0%	19%	11%	25%	0%	16%
3	MUNICIPALIDAD DISTRITAL DE BALSAS	4%	0%	5%	0%	16%	0%	4%
4	MUNICIPALIDAD DISTRITAL DE CHETO	13%	5%	5%	0%	15%	0%	6%
5	MUNICIPALIDAD DISTRITAL DE CHILIQVIN	7%	5%	5%	0%	16%	0%	6%
6	MUNICIPALIDAD DISTRITAL DE CHUQUIBAMBA	2%	0%	5%	0%	16%	0%	4%
7	MUNICIPALIDAD DISTRITAL DE GRANADA	37%	0%	5%	0%	14%	0%	9%
8	MUNICIPALIDAD DISTRITAL DE HUANCAS	7%	0%	5%	0%	17%	0%	5%
9	MUNICIPALIDAD DISTRITAL DE LA JALCA	2%	0%	5%	0%	16%	0%	4%
10	MUNICIPALIDAD DISTRITAL DE LEIMEBAMBA	2%	0%	5%	0%	16%	0%	4%

Total Distritos 21 y 1 Universidad

AMAZONAS

9 %

Leyenda:



PROVINCIA DE CHACHAPOYAS

10 %

RESULTADO NACIONAL

13 %

O.E.1

DESARROLLAR EL CONOCIMIENTO DEL RIESGO

O.E.2

EVITAR Y REDUCIR LAS CONDICIONES DE RIESGO DE LOS MEDIOS DE VIDA DE LA POBLACIÓN CON UN ENFOQUE TERRITORIAL

O.E.3

DESARROLLAR CAPACIDAD DE RESPUESTA ANTE EMERGENCIAS Y DESASTRES

O.E.4

FORTALECER LA CAPACIDAD PARA LA RECUPERACIÓN FÍSICA, ECONÓMICA Y SOCIAL

O.E.5

FORTALECER LAS CAPACIDADES INSTITUCIONALES PARA EL DESARROLLO DE LA GESTIÓN DEL RIESGO DE DESASTRES

O.E.6

FORTALECER LA PARTICIPACIÓN DE LA POBLACIÓN Y SOCIEDAD ORGANIZADA PARA EL DESARROLLO DE UNA CULTURA DE PREVENCIÓN

PROMEDIO

ENTIDAD

PROMEDIO

PROMEDIO

PROMEDIO

PROMEDIO

PROMEDIO

PROMEDIO

PROMEDIO

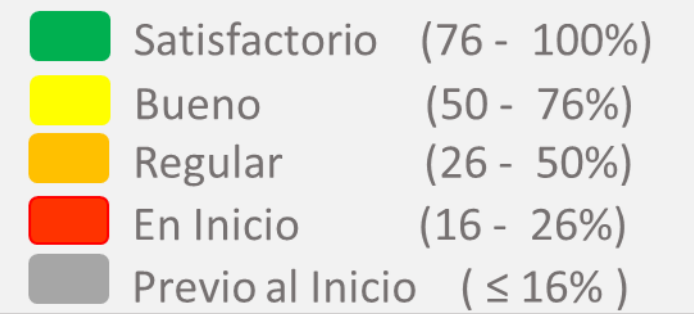
11	MUNICIPALIDAD DISTRITAL DE LEVANTO	13%	0%	6%	20%	20%	0%	10%
12	MUNICIPALIDAD DISTRITAL DE MAGDALENA	15%	0%	21%	11%	7%	0%	9%
13	MUNICIPALIDAD DISTRITAL DE MARISCAL CASTILLA	2%	0%	32%	7%	29%	0%	11%
14	MUNICIPALIDAD DISTRITAL DE MOLINOPAMPA	2%	0%	8%	0%	6%	0%	3%
15	MUNICIPALIDAD DISTRITAL DE MONTEVIDEO	2%	0%	8%	0%	7%	0%	3%
16	MUNICIPALIDAD DISTRITAL DE OLLEROS	2%	0%	5%	0%	7%	0%	2%
17	MUNICIPALIDAD DISTRITAL DE QUINJALCA	4%	0%	5%	0%	16%	0%	4%
18	MUNICIPALIDAD DISTRITAL DE SAN FRANCISCO DE DAGUAS	2%	0%	5%	0%	9%	0%	3%
19	MUNICIPALIDAD DISTRITAL DE SAN ISIDRO DE MAINO	2%	5%	5%	0%	29%	0%	7%
20	MUNICIPALIDAD DISTRITAL DE SOLOCO	2%	0%	5%	0%	9%	0%	3%

Total Distritos 21 y 1 Universidad

AMAZONAS

9 %

Leyenda:



PROVINCIA DE CHACHAPOYAS

10 %

RESULTADO NACIONAL

13 %

O.E.1

DESARROLLAR EL CONOCIMIENTO DEL RIESGO

O.E.2

EVITAR Y REDUCIR LAS CONDICIONES DE RIESGO DE LOS MEDIOS DE VIDA DE LA POBLACIÓN CON UN ENFOQUE TERRITORIAL

O.E.3

DESARROLLAR CAPACIDAD DE RESPUESTA ANTE EMERGENCIAS Y DESASTRES

O.E.4

FORTALECER LA CAPACIDAD PARA LA RECUPERACIÓN FÍSICA, ECONÓMICA Y SOCIAL

O.E.5

FORTALECER LAS CAPACIDADES INSTITUCIONALES PARA EL DESARROLLO DE LA GESTIÓN DEL RIESGO DE DESASTRES

O.E.6

FORTALECER LA PARTICIPACIÓN DE LA POBLACIÓN Y SOCIEDAD ORGANIZADA PARA EL DESARROLLO DE UNA CULTURA DE PREVENCIÓN

PROMEDIO

ENTIDAD

PROMEDIO

PROMEDIO

PROMEDIO

PROMEDIO

PROMEDIO

PROMEDIO

PROMEDIO

21 MUNICIPALIDAD DISTRITAL DE SONCHE

2%

0%

23%

11%

13%

0%

8%

22 UNIVERSIDAD NACIONAL TORIBIO RODRIGUEZ DE MENDOZA DE AMAZONAS

2%

0%

0%

NC

6%

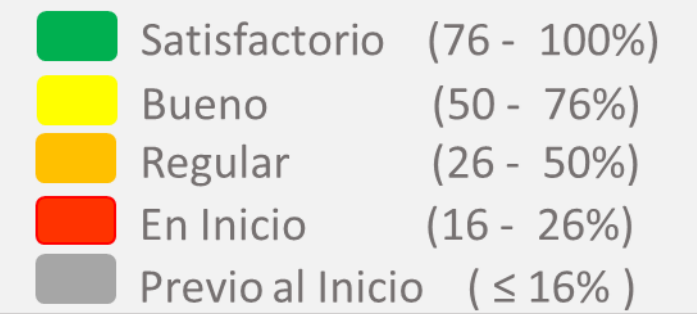
25%

7%

AMAZONAS

9 %

Leyenda:



PROVINCIA DE CONDORCANQUI

8 %

RESULTADO NACIONAL

13 %

O.E.1

DESARROLLAR EL CONOCIMIENTO DEL RIESGO

O.E.2

EVITAR Y REDUCIR LAS CONDICIONES DE RIESGO DE LOS MEDIOS DE VIDA DE LA POBLACIÓN CON UN ENFOQUE TERRITORIAL

O.E.3

DESARROLLAR CAPACIDAD DE RESPUESTA ANTE EMERGENCIAS Y DESASTRES

O.E.4

FORTALECER LA CAPACIDAD PARA LA RECUPERACIÓN FÍSICA, ECONÓMICA Y SOCIAL

O.E.5

FORTALECER LAS CAPACIDADES INSTITUCIONALES PARA EL DESARROLLO DE LA GESTIÓN DEL RIESGO DE DESASTRES

O.E.6

FORTALECER LA PARTICIPACIÓN DE LA POBLACIÓN Y SOCIEDAD ORGANIZADA PARA EL DESARROLLO DE UNA CULTURA DE PREVENCIÓN

PROMEDIO

ENTIDAD

PROMEDIO

PROMEDIO

PROMEDIO

PROMEDIO

PROMEDIO

PROMEDIO

PROMEDIO

1 MUNICIPALIDAD PROVINCIAL DE CONDORCANQUI

2%

4%

9%

17%

14%

0%

8%

2 MUNICIPALIDAD DISTRITAL DE EL CENEPA

59%

1%

10%

0%

17%

0%

14%

3 MUNICIPALIDAD DISTRITAL DE RIO SANTIAGO

2%

0%

10%

0%

7%

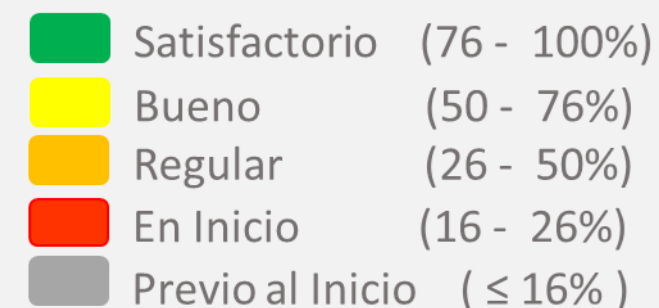
0%

3%

AMAZONAS

9 %

Leyenda:



PROVINCIA DE LUYA

11 %

RESULTADO NACIONAL

13 %

O.E.1

DESARROLLAR EL CONOCIMIENTO DEL RIESGO

O.E.2

EVITAR Y REDUCIR LAS CONDICIONES DE RIESGO DE LOS MEDIOS DE VIDA DE LA POBLACIÓN CON UN ENFOQUE TERRITORIAL

O.E.3

DESARROLLAR CAPACIDAD DE RESPUESTA ANTE EMERGENCIAS Y DESASTRES

O.E.4

FORTALECER LA CAPACIDAD PARA LA RECUPERACIÓN FÍSICA, ECONÓMICA Y SOCIAL

O.E.5

FORTALECER LAS CAPACIDADES INSTITUCIONALES PARA EL DESARROLLO DE LA GESTIÓN DEL RIESGO DE DESASTRES

O.E.6

FORTALECER LA PARTICIPACIÓN DE LA POBLACIÓN Y SOCIEDAD ORGANIZADA PARA EL DESARROLLO DE UNA CULTURA DE PREVENCIÓN

PROMEDIO

ENTIDAD

PROMEDIO

PROMEDIO

PROMEDIO

PROMEDIO

PROMEDIO

PROMEDIO

PROMEDIO

1 MUNICIPALIDAD PROVINCIAL DE LUYA

46%

2%

10%

28%

20%

0%

18%

2 MUNICIPALIDAD DISTRITAL DE CAMPORREDONDO

2%

0%

5%

0%

18%

0%

4%

3 MUNICIPALIDAD DISTRITAL DE COCABAMBA

2%

0%

10%

0%

18%

0%

5%

4 MUNICIPALIDAD DISTRITAL DE COLCAMAR

2%

0%

5%

0%

7%

0%

2%

5 MUNICIPALIDAD DISTRITAL DE CONILA

2%

0%

8%

0%

6%

0%

3%

6 MUNICIPALIDAD DISTRITAL DE INGUILPATA

2%

0%

10%

0%

6%

0%

3%

7 MUNICIPALIDAD DISTRITAL DE LONGUITA

2%

0%

2%

11%

12%

0%

5%

8 MUNICIPALIDAD DISTRITAL DE LONYA CHICO

2%

0%

5%

0%

15%

0%

4%

9 MUNICIPALIDAD DISTRITAL DE LUYA

46%

3%

5%

11%

16%

0%

14%

10 MUNICIPALIDAD DISTRITAL DE LUYA VIEJO

13%

0%

5%

0%

24%

0%

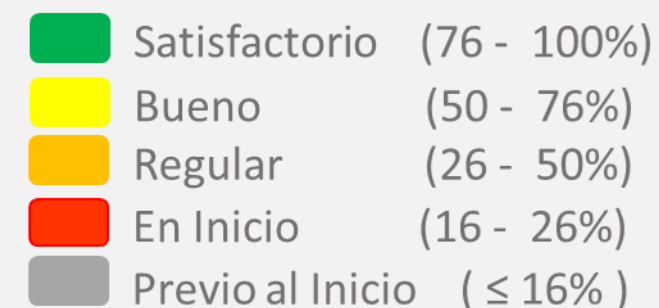
7%

Total Distritos 23

AMAZONAS

9 %

Leyenda:



PROVINCIA DE LUYA

11 %

RESULTADO NACIONAL

13 %

O.E.1

DESARROLLAR EL CONOCIMIENTO DEL RIESGO

O.E.2

EVITAR Y REDUCIR LAS CONDICIONES DE RIESGO DE LOS MEDIOS DE VIDA DE LA POBLACIÓN CON UN ENFOQUE TERRITORIAL

O.E.3

DESARROLLAR CAPACIDAD DE RESPUESTA ANTE EMERGENCIAS Y DESASTRES

O.E.4

FORTALECER LA CAPACIDAD PARA LA RECUPERACIÓN FÍSICA, ECONÓMICA Y SOCIAL

O.E.5

FORTALECER LAS CAPACIDADES INSTITUCIONALES PARA EL DESARROLLO DE LA GESTIÓN DEL RIESGO DE DESASTRES

O.E.6

FORTALECER LA PARTICIPACIÓN DE LA POBLACIÓN Y SOCIEDAD ORGANIZADA PARA EL DESARROLLO DE UNA CULTURA DE PREVENCIÓN

PROMEDIO

ENTIDAD

PROMEDIO

PROMEDIO

PROMEDIO

PROMEDIO

PROMEDIO

PROMEDIO

PROMEDIO

11 MUNICIPALIDAD DISTRITAL DE MARIA

37%

5%

11%

11%

17%

0%

14%

12 MUNICIPALIDAD DISTRITAL DE OCALLI

2%

0%

5%

18%

17%

0%

7%

13 MUNICIPALIDAD DISTRITAL DE OCUMAL

0%

0%

10%

0%

6%

0%

3%

14 MUNICIPALIDAD DISTRITAL DE PISUQUIA

2%

0%

5%

0%

18%

0%

4%

15 MUNICIPALIDAD DISTRITAL DE PROVIDENCIA

53%

0%

8%

0%

16%

0%

13%

16 MUNICIPALIDAD DISTRITAL DE SAN CRISTOBAL

4%

0%

2%

0%

6%

0%

2%

17 MUNICIPALIDAD DISTRITAL DE SAN FRANCISCO DE YESO

4%

0%

10%

0%

6%

0%

3%

18 MUNICIPALIDAD DISTRITAL DE SAN JERONIMO

2%

0%

5%

0%

16%

0%

4%

19 MUNICIPALIDAD DISTRITAL DE SAN JUAN DE LOPECANCHA

4%

0%

5%

0%

5%

0%

2%

20 MUNICIPALIDAD DISTRITAL DE SANTA CATALINA

13%

0%

5%

0%

16%

0%

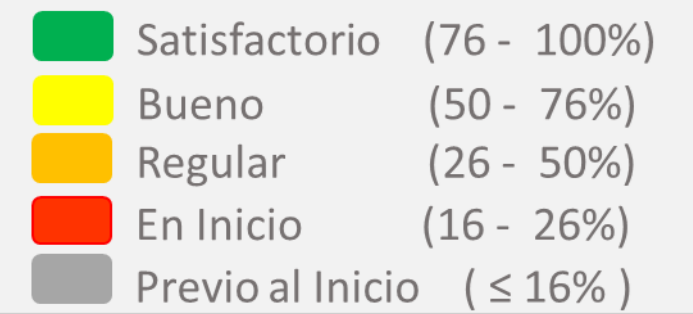
6%

Total Distritos 23

AMAZONAS

9 %

Leyenda:



PROVINCIA DE LUYA

11 %

RESULTADO NACIONAL

13 %

O.E.1

DESARROLLAR EL CONOCIMIENTO DEL RIESGO

O.E.2

EVITAR Y REDUCIR LAS CONDICIONES DE RIESGO DE LOS MEDIOS DE VIDA DE LA POBLACIÓN CON UN ENFOQUE TERRITORIAL

O.E.3

DESARROLLAR CAPACIDAD DE RESPUESTA ANTE EMERGENCIAS Y DESASTRES

O.E.4

FORTALECER LA CAPACIDAD PARA LA RECUPERACIÓN FÍSICA, ECONÓMICA Y SOCIAL

O.E.5

FORTALECER LAS CAPACIDADES INSTITUCIONALES PARA EL DESARROLLO DE LA GESTIÓN DEL RIESGO DE DESASTRES

O.E.6

FORTALECER LA PARTICIPACIÓN DE LA POBLACIÓN Y SOCIEDAD ORGANIZADA PARA EL DESARROLLO DE UNA CULTURA DE PREVENCIÓN

PROMEDIO

ENTIDAD

PROMEDIO

PROMEDIO

PROMEDIO

PROMEDIO

PROMEDIO

PROMEDIO

PROMEDIO

21 MUNICIPALIDAD DISTRITAL DE SANTO TOMAS

2%

0%

5%

0%

6%

0%

2%

22 MUNICIPALIDAD DISTRITAL DE TINGO

2%

0%

5%

0%

5%

0%

2%

23 MUNICIPALIDAD DISTRITAL DE TRITA

2%

0%

5%

0%

6%

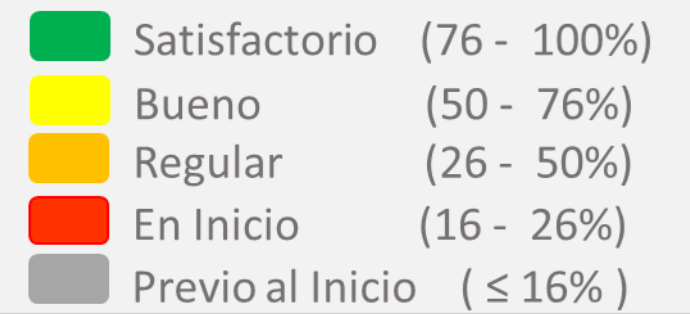
0%

2%

AMAZONAS

9 %

Leyenda:



PROVINCIA DE RODRIGUEZ DE MENDOZA

4 %

RESULTADO NACIONAL

13 %

O.E.1

DESARROLLAR EL CONOCIMIENTO DEL RIESGO

O.E.2

EVITAR Y REDUCIR LAS CONDICIONES DE RIESGO DE LOS MEDIOS DE VIDA DE LA POBLACIÓN CON UN ENFOQUE TERRITORIAL

O.E.3

DESARROLLAR CAPACIDAD DE RESPUESTA ANTE EMERGENCIAS Y DESASTRES

O.E.4

FORTALECER LA CAPACIDAD PARA LA RECUPERACIÓN FÍSICA, ECONÓMICA Y SOCIAL

O.E.5

FORTALECER LAS CAPACIDADES INSTITUCIONALES PARA EL DESARROLLO DE LA GESTIÓN DEL RIESGO DE DESASTRES

O.E.6

FORTALECER LA PARTICIPACIÓN DE LA POBLACIÓN Y SOCIEDAD ORGANIZADA PARA EL DESARROLLO DE UNA CULTURA DE PREVENCIÓN

PROMEDIO

ENTIDAD

PROMEDIO

PROMEDIO

PROMEDIO

PROMEDIO

PROMEDIO

PROMEDIO

PROMEDIO

1 MUNICIPALIDAD PROVINCIAL DE RODRIGUEZ DE MENDOZA

2%

0%

9%

0%

5%

0%

3%

2 MUNICIPALIDAD DISTRITAL DE CHIRIMOTO

2%

0%

32%

0%

5%

25%

10%

3 MUNICIPALIDAD DISTRITAL DE COCHAMAL

2%

0%

5%

0%

3%

0%

2%

4 MUNICIPALIDAD DISTRITAL DE HUAMBO

2%

5%

5%

0%

6%

0%

3%

5 MUNICIPALIDAD DISTRITAL DE LIMABAMBA

4%

0%

5%

0%

6%

0%

2%

6 MUNICIPALIDAD DISTRITAL DE LONGAR

2%

0%

27%

11%

17%

0%

9%

7 MUNICIPALIDAD DISTRITAL DE MARISCAL BENAVIDES

35%

0%

5%

0%

10%

0%

8%

8 MUNICIPALIDAD DISTRITAL DE MILPUC

7%

0%

5%

0%

6%

0%

3%

9 MUNICIPALIDAD DISTRITAL DE OMIA

48%

0%

2%

0%

8%

0%

10%

10 MUNICIPALIDAD DISTRITAL DE SANTA ROSA

2%

0%

5%

0%

6%

0%

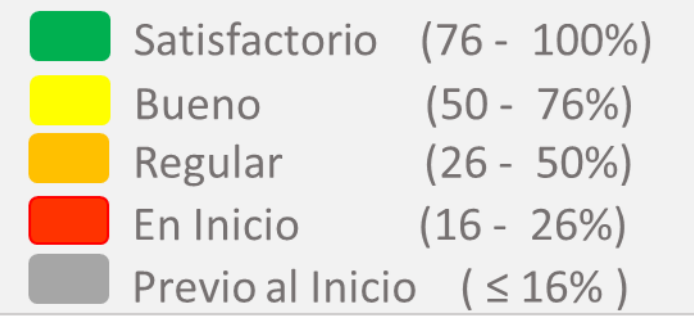
2%

Total Distritos 12

AMAZONAS

9 %

Leyenda:



PROVINCIA DE RODRIGUEZ DE MENDOZA

4 %

RESULTADO NACIONAL

13 %

O.E.1

DESARROLLAR EL CONOCIMIENTO DEL RIESGO

O.E.2

EVITAR Y REDUCIR LAS CONDICIONES DE RIESGO DE LOS MEDIOS DE VIDA DE LA POBLACIÓN CON UN ENFOQUE TERRITORIAL

O.E.3

DESARROLLAR CAPACIDAD DE RESPUESTA ANTE EMERGENCIAS Y DESASTRES

O.E.4

FORTALECER LA CAPACIDAD PARA LA RECUPERACIÓN FÍSICA, ECONÓMICA Y SOCIAL

O.E.5

FORTALECER LAS CAPACIDADES INSTITUCIONALES PARA EL DESARROLLO DE LA GESTIÓN DEL RIESGO DE DESASTRES

O.E.6

FORTALECER LA PARTICIPACIÓN DE LA POBLACIÓN Y SOCIEDAD ORGANIZADA PARA EL DESARROLLO DE UNA CULTURA DE PREVENCIÓN

PROMEDIO

ENTIDAD

PROMEDIO

PROMEDIO

PROMEDIO

PROMEDIO

PROMEDIO

PROMEDIO

PROMEDIO

11 MUNICIPALIDAD DISTRITAL DE TOTORA

7%

1%

5%

0%

6%

0%

3%

12 MUNICIPALIDAD DISTRITAL DE VISTA ALEGRE

2%

0%

5%

9%

9%

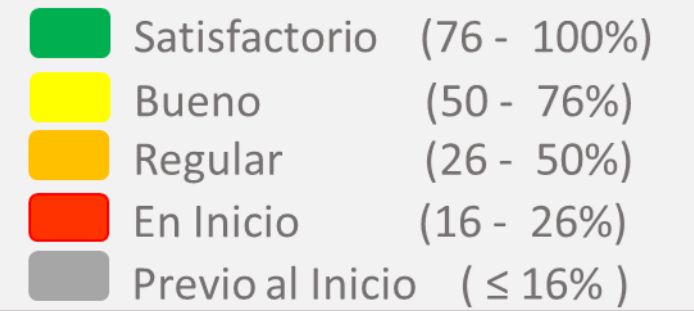
0%

4%

AMAZONAS

9 %

Leyenda:



PROVINCIA DE UTCUBAMBA

14 %

RESULTADO NACIONAL

13 %

O.E.1

DESARROLLAR EL CONOCIMIENTO DEL RIESGO

O.E.2

EVITAR Y REDUCIR LAS CONDICIONES DE RIESGO DE LOS MEDIOS DE VIDA DE LA POBLACIÓN CON UN ENFOQUE TERRITORIAL

O.E.3

DESARROLLAR CAPACIDAD DE RESPUESTA ANTE EMERGENCIAS Y DESASTRES

O.E.4

FORTALECER LA CAPACIDAD PARA LA RECUPERACIÓN FÍSICA, ECONÓMICA Y SOCIAL

O.E.5

FORTALECER LAS CAPACIDADES INSTITUCIONALES PARA EL DESARROLLO DE LA GESTIÓN DEL RIESGO DE DESASTRES

O.E.6

FORTALECER LA PARTICIPACIÓN DE LA POBLACIÓN Y SOCIEDAD ORGANIZADA PARA EL DESARROLLO DE UNA CULTURA DE PREVENCIÓN

PROMEDIO

ENTIDAD

PROMEDIO

PROMEDIO

PROMEDIO

PROMEDIO

PROMEDIO

PROMEDIO

PROMEDIO

1 MUNICIPALIDAD PROVINCIAL DE UTCUBAMBA

21%

6%

10%

36%

19%

0%

15%

2 MUNICIPALIDAD DISTRITAL DE CAJARURO

2%

1%

5%

11%

17%

0%

6%

3 MUNICIPALIDAD DISTRITAL DE CUMBA

8%

0%

25%

0%

16%

0%

8%

4 MUNICIPALIDAD DISTRITAL DE EL MILAGRO

0%

0%

10%

11%

6%

0%

4%

5 MUNICIPALIDAD DISTRITAL DE JAMALCA

37%

12%

10%

0%

20%

0%

13%

6 MUNICIPALIDAD DISTRITAL DE LONYA GRANDE

21%

6%

5%

36%

17%

0%

14%

7 MUNICIPALIDAD DISTRITAL DE YAMON

35%

0%

5%

0%

3%

0%

7%

8 UNIVERSIDAD POLITECNICA AMAZONICA S.A.C.

33%

0%

37%

NC

21%

0%

18%

02

REGIÓN ANCASH

REGIÓN ANCASH

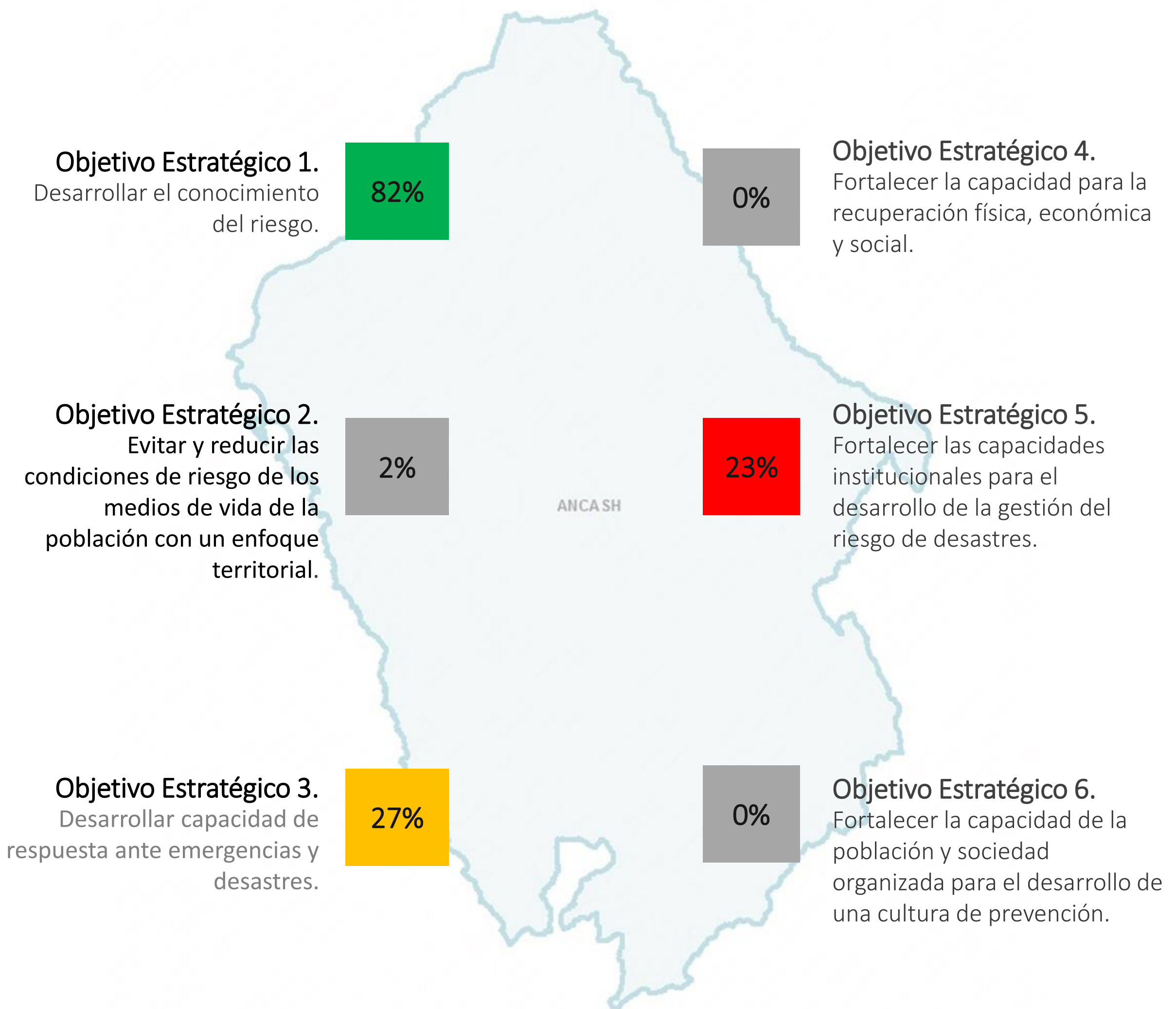
16 %

13%

RESULTADO NACIONAL

GOBIERNO REGIONAL ANCASH

22 %



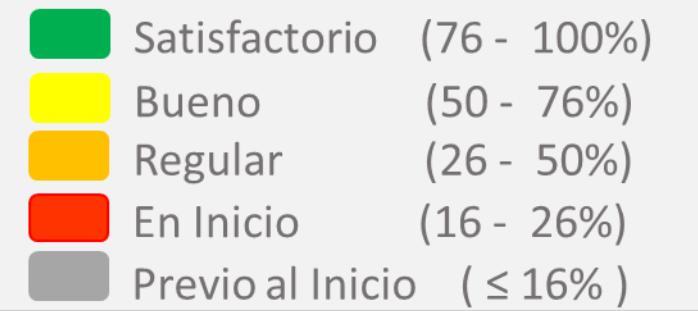
Leyenda:

	Satisfactorio	(76 - 100%)
	Bueno	(50 - 76%)
	Regular	(26 - 50%)
	En Inicio	(16 - 26%)
	Previo al Inicio	(≤ 16%)

ANCASH

16 %

Legenda:



PROVINCIA DE AIJA

6%

RESULTADO NACIONAL

13%

I.

DESARROLLAR EL CONOCIMIENTO DEL RIESGO

II.

EVITAR Y REDUCIR LAS CONDICIONES DE RIESGO DE LOS MEDIOS DE VIDA DE LA POBLACIÓN CON UN ENFOQUE TERRITORIAL

III.

DESARROLLAR CAPACIDAD DE RESPUESTA ANTE EMERGENCIAS Y DESASTRES

IV.

FORTALECER LA CAPACIDAD PARA LA RECUPERACIÓN FÍSICA, ECONÓMICA Y SOCIAL

V.

FORTALECER LAS CAPACIDADES INSTITUCIONALES PARA EL DESARROLLO DE LA GESTIÓN DEL RIESGO DE DESASTRES

VI.

FORTALECER LA PARTICIPACIÓN DE LA POBLACIÓN Y SOCIEDAD ORGANIZADA PARA EL DESARROLLO DE UNA CULTURA DE PREVENCIÓN

PROMEDIO

ENTIDAD

AVANCE

AVANCE

AVANCE

AVANCE

AVANCE

AVANCE

AVANCE

1 MUNICIPALIDAD PROVINCIAL DE AIJA

2%

0%

15%

0%

7%

0%

4%

2 MUNICIPALIDAD DISTRITAL DE CORIS

2%

0%

14%

0%

6%

0%

4%

3 MUNICIPALIDAD DISTRITAL DE HUACLLAN

13%

6%

5%

0%

8%

0%

5%

4 MUNICIPALIDAD DISTRITAL DE LA MERCED

2%

0%

9%

0%

5%

0%

3%

5 MUNICIPALIDAD DISTRITAL DE SUCCHA

44%

1%

18%

7%

18%

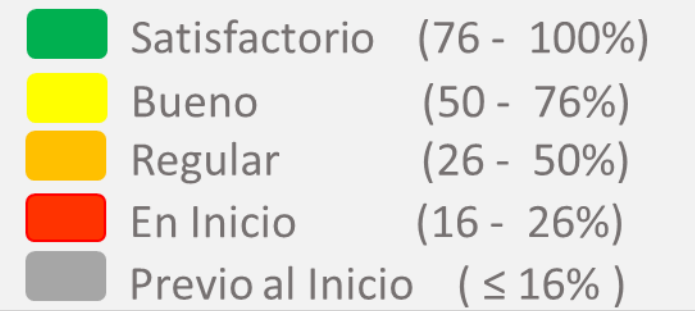
17%

17%

ANCASH

16 %

Leyenda:



PROVINCIA DE ANTONIO RAYMONDI

5%

RESULTADO NACIONAL

13%

I.

DESARROLLAR EL CONOCIMIENTO DEL RIESGO

II.

EVITAR Y REDUCIR LAS CONDICIONES DE RIESGO DE LOS MEDIOS DE VIDA DE LA POBLACIÓN CON UN ENFOQUE TERRITORIAL

III.

DESARROLLAR CAPACIDAD DE RESPUESTA ANTE EMERGENCIAS Y DESASTRES

IV.

FORTALECER LA CAPACIDAD PARA LA RECUPERACIÓN FÍSICA, ECONÓMICA Y SOCIAL

V.

FORTALECER LAS CAPACIDADES INSTITUCIONALES PARA EL DESARROLLO DE LA GESTIÓN DEL RIESGO DE DESASTRES

VI.

FORTALECER LA PARTICIPACIÓN DE LA POBLACIÓN Y SOCIEDAD ORGANIZADA PARA EL DESARROLLO DE UNA CULTURA DE PREVENCIÓN

PROMEDIO

ENTIDAD

AVANCE

AVANCE

AVANCE

AVANCE

AVANCE

AVANCE

AVANCE

1 MUNICIPALIDAD PROVINCIAL DE ANTONIO RAYMONDI

2%

4%

8%

11%

6%

0%

5%

2 MUNICIPALIDAD DISTRITAL DE ACZO

2%

0%

10%

0%

12%

0%

4%

3 MUNICIPALIDAD DISTRITAL DE CHACCHO

2%

5%

5%

0%

6%

0%

3%

4 MUNICIPALIDAD DISTRITAL DE CHINGAS

2%

0%

5%

0%

5%

0%

2%

5 MUNICIPALIDAD DISTRITAL DE MIRGAS

2%

0%

8%

0%

17%

0%

4%

6 MUNICIPALIDAD DISTRITAL DE SAN JUAN DE RONTOY

20%

1%

24%

28%

16%

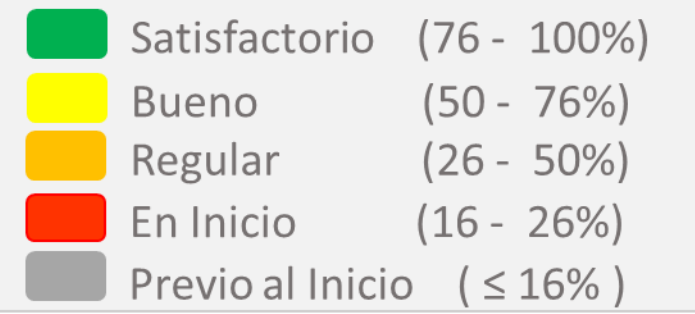
0%

15%

ANCASH

16 %

Legenda:



PROVINCIA DE ASUNCIÓN

8%

RESULTADO NACIONAL

13%

I.

DESARROLLAR EL CONOCIMIENTO DEL RIESGO

II.

EVITAR Y REDUCIR LAS CONDICIONES DE RIESGO DE LOS MEDIOS DE VIDA DE LA POBLACIÓN CON UN ENFOQUE TERRITORIAL

III.

DESARROLLAR CAPACIDAD DE RESPUESTA ANTE EMERGENCIAS Y DESASTRES

IV.

FORTALECER LA CAPACIDAD PARA LA RECUPERACIÓN FÍSICA, ECONÓMICA Y SOCIAL

V.

FORTALECER LAS CAPACIDADES INSTITUCIONALES PARA EL DESARROLLO DE LA GESTIÓN DEL RIESGO DE DESASTRES

VI.

FORTALECER LA PARTICIPACIÓN DE LA POBLACIÓN Y SOCIEDAD ORGANIZADA PARA EL DESARROLLO DE UNA CULTURA DE PREVENCIÓN

PROMEDIO

ENTIDAD

AVANCE

AVANCE

AVANCE

AVANCE

AVANCE

AVANCE

AVANCE

1 MUNICIPALIDAD PROVINCIAL DE ASUNCIÓN

11%

1%

10%

17%

13%

0%

9%

2 MUNICIPALIDAD DISTRITAL DE ACOCHACA

2%

0%

8%

23%

6%

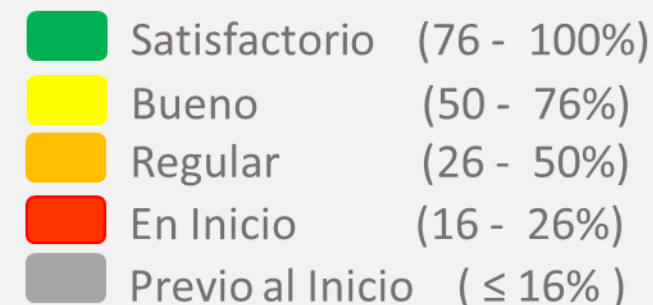
0%

7%

ANCASH

16 %

Leyenda:



PROVINCIA DE BOLOGNESI

3%

RESULTADO NACIONAL

13%

I.

DESARROLLAR EL CONOCIMIENTO DEL RIESGO

II.

EVITAR Y REDUCIR LAS CONDICIONES DE RIESGO DE LOS MEDIOS DE VIDA DE LA POBLACIÓN CON UN ENFOQUE TERRITORIAL

III.

DESARROLLAR CAPACIDAD DE RESPUESTA ANTE EMERGENCIAS Y DESASTRES

IV.

FORTALECER LA CAPACIDAD PARA LA RECUPERACIÓN FÍSICA, ECONÓMICA Y SOCIAL

V.

FORTALECER LAS CAPACIDADES INSTITUCIONALES PARA EL DESARROLLO DE LA GESTIÓN DEL RIESGO DE DESASTRES

VI.

FORTALECER LA PARTICIPACIÓN DE LA POBLACIÓN Y SOCIEDAD ORGANIZADA PARA EL DESARROLLO DE UNA CULTURA DE PREVENCIÓN

PROMEDIO

ENTIDAD

AVANCE

AVANCE

AVANCE

AVANCE

AVANCE

AVANCE

AVANCE

1 MUNICIPALIDAD PROVINCIAL DE BOLOGNESI

2%

1%

5%

0%

8%

0%

2%

2 MUNICIPALIDAD DISTRITAL DE ABELARDO PARDO LEZAMETA

2%

2%

5%

0%

9%

0%

3%

3 MUNICIPALIDAD DISTRITAL DE ANTONIO RAYMONDI

4%

6%

5%

0%

6%

0%

3%

4 MUNICIPALIDAD DISTRITAL DE AQUIA

2%

0%

2%

0%

6%

0%

2%

5 MUNICIPALIDAD DISTRITAL DE CAJACAY

0%

0%

0%

0%

0%

0%

0%

6 MUNICIPALIDAD DISTRITAL DE CANIS

2%

0%

11%

0%

5%

0%

3%

7 MUNICIPALIDAD DISTRITAL DE COLQUIOC

4%

0%

2%

11%

8%

0%

4%

8 MUNICIPALIDAD DISTRITAL DE HUALLANCA

4%

0%

2%

0%

3%

0%

2%

9 MUNICIPALIDAD DISTRITAL DE HUASTA

2%

0%

9%

0%

6%

0%

3%

10 MUNICIPALIDAD DISTRITAL DE HUAYLLACAYAN

2%

0%

5%

0%

3%

0%

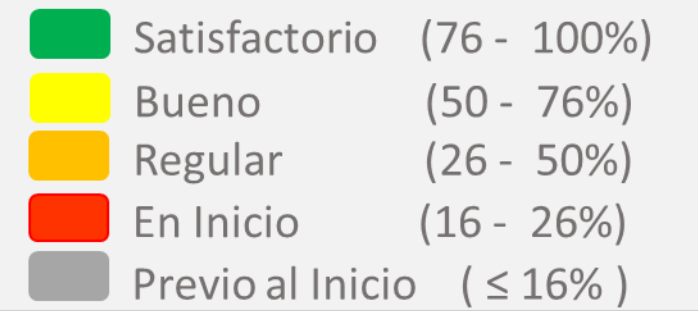
2%

Total Distritos 15

ANCASH

16 %

Legenda:



PROVINCIA DE BOLOGNESI

3%

RESULTADO NACIONAL

13%

I.

DESARROLLAR EL CONOCIMIENTO DEL RIESGO

II.

EVITAR Y REDUCIR LAS CONDICIONES DE RIESGO DE LOS MEDIOS DE VIDA DE LA POBLACIÓN CON UN ENFOQUE TERRITORIAL

III.

DESARROLLAR CAPACIDAD DE RESPUESTA ANTE EMERGENCIAS Y DESASTRES

IV.

FORTALECER LA CAPACIDAD PARA LA RECUPERACIÓN FÍSICA, ECONÓMICA Y SOCIAL

V.

FORTALECER LAS CAPACIDADES INSTITUCIONALES PARA EL DESARROLLO DE LA GESTIÓN DEL RIESGO DE DESASTRES

VI.

FORTALECER LA PARTICIPACIÓN DE LA POBLACIÓN Y SOCIEDAD ORGANIZADA PARA EL DESARROLLO DE UNA CULTURA DE PREVENCIÓN

PROMEDIO

ENTIDAD

AVANCE

AVANCE

AVANCE

AVANCE

AVANCE

AVANCE

AVANCE

11 MUNICIPALIDAD DISTRITAL DE LA PRIMAVERA

2%

0%

5%

0%

6%

0%

2%

12 MUNICIPALIDAD DISTRITAL DE MANGAS

7%

0%

5%

0%

5%

0%

3%

13 MUNICIPALIDAD DISTRITAL DE PACLLON

2%

0%

5%

0%

6%

0%

2%

14 MUNICIPALIDAD DISTRITAL DE SAN MIGUEL DE CORPANQUI

35%

0%

5%

0%

5%

0%

7%

15 MUNICIPALIDAD DISTRITAL DE TICLLOS

2%

0%

5%

0%

6%

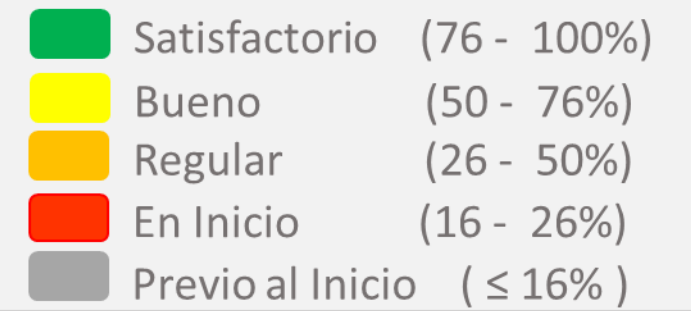
0%

2%

ANCASH

16 %

Legenda:



PROVINCIA DE CARHUAZ

16%

RESULTADO NACIONAL

13%

I.

DESARROLLAR EL CONOCIMIENTO DEL RIESGO

II.

EVITAR Y REDUCIR LAS CONDICIONES DE RIESGO DE LOS MEDIOS DE VIDA DE LA POBLACIÓN CON UN ENFOQUE TERRITORIAL

III.

DESARROLLAR CAPACIDAD DE RESPUESTA ANTE EMERGENCIAS Y DESASTRES

IV.

FORTALECER LA CAPACIDAD PARA LA RECUPERACIÓN FÍSICA, ECONÓMICA Y SOCIAL

V.

FORTALECER LAS CAPACIDADES INSTITUCIONALES PARA EL DESARROLLO DE LA GESTIÓN DEL RIESGO DE DESASTRES

VI.

FORTALECER LA PARTICIPACIÓN DE LA POBLACIÓN Y SOCIEDAD ORGANIZADA PARA EL DESARROLLO DE UNA CULTURA DE PREVENCIÓN

PROMEDIO

ENTIDAD

AVANCE

AVANCE

AVANCE

AVANCE

AVANCE

AVANCE

AVANCE

1 MUNICIPALIDAD PROVINCIAL DE CARHUAZ

73%

6%

38%

0%

26%

0%

24%

2 MUNICIPALIDAD DISTRITAL DE ACOPAMPA

2%

5%

5%

9%

32%

0%

9%

3 MUNICIPALIDAD DISTRITAL DE AMASHCA

46%

1%

5%

11%

6%

0%

11%

4 MUNICIPALIDAD DISTRITAL DE ANTA

2%

0%

10%

23%

17%

0%

9%

5 MUNICIPALIDAD DISTRITAL DE ATAQUERO

2%

0%

2%

0%

10%

0%

2%

6 MUNICIPALIDAD DISTRITAL DE MARCARA

2%

0%

5%

0%

6%

0%

2%

7 MUNICIPALIDAD DISTRITAL DE PARIHUANCA

2%

0%

10%

38%

17%

25%

15%

8 MUNICIPALIDAD DISTRITAL DE SAN MIGUEL DE ACO

9%

0%

19%

18%

24%

0%

12%

9 MUNICIPALIDAD DISTRITAL DE SHILLA

4%

6%

8%

0%

9%

17%

7%

10 MUNICIPALIDAD DISTRITAL DE TINCO

2%

5%

5%

0%

6%

0%

3%

Total Distritos 11

ANCASH

16 %

Leyenda:

- Satisfactorio (76 - 100%)
- Bueno (50 - 76%)
- Regular (26 - 50%)
- En Inicio (16 - 26%)
- Previo al Inicio (≤ 16%)



PROVINCIA DE CARHUAZ

16%

RESULTADO NACIONAL

13%

I.

DESARROLLAR EL CONOCIMIENTO DEL RIESGO

II.

EVITAR Y REDUCIR LAS CONDICIONES DE RIESGO DE LOS MEDIOS DE VIDA DE LA POBLACIÓN CON UN ENFOQUE TERRITORIAL

III.

DESARROLLAR CAPACIDAD DE RESPUESTA ANTE EMERGENCIAS Y DESASTRES

IV.

FORTALECER LA CAPACIDAD PARA LA RECUPERACIÓN FÍSICA, ECONÓMICA Y SOCIAL

V.

FORTALECER LAS CAPACIDADES INSTITUCIONALES PARA EL DESARROLLO DE LA GESTIÓN DEL RIESGO DE DESASTRES

VI.

FORTALECER LA PARTICIPACIÓN DE LA POBLACIÓN Y SOCIEDAD ORGANIZADA PARA EL DESARROLLO DE UNA CULTURA DE PREVENCIÓN

PROMEDIO

ENTIDAD

AVANCE

AVANCE

AVANCE

AVANCE

AVANCE

AVANCE

AVANCE

11 MUNICIPALIDAD DISTRITAL DE YUNGAR

2%

0%

5%

23%

8%

0%

6%

ANCASH

16 %

Leyenda:

- Satisfactorio (76 - 100%)
- Bueno (50 - 76%)
- Regular (26 - 50%)
- En Inicio (16 - 26%)
- Previo al Inicio (≤ 16%)

PROVINCIA CARLOS FERMIN FITZCARRAL

5%

RESULTADO NACIONAL

13%

I.

DESARROLLAR EL CONOCIMIENTO DEL RIESGO

II.

EVITAR Y REDUCIR LAS CONDICIONES DE RIESGO DE LOS MEDIOS DE VIDA DE LA POBLACIÓN CON UN ENFOQUE TERRITORIAL

III.

DESARROLLAR CAPACIDAD DE RESPUESTA ANTE EMERGENCIAS Y DESASTRES

IV.

FORTALECER LA CAPACIDAD PARA LA RECUPERACIÓN FÍSICA, ECONÓMICA Y SOCIAL

V.

FORTALECER LAS CAPACIDADES INSTITUCIONALES PARA EL DESARROLLO DE LA GESTIÓN DEL RIESGO DE DESASTRES

VI.

FORTALECER LA PARTICIPACIÓN DE LA POBLACIÓN Y SOCIEDAD ORGANIZADA PARA EL DESARROLLO DE UNA CULTURA DE PREVENCIÓN

PROMEDIO

ENTIDAD

AVANCE

AVANCE

AVANCE

AVANCE

AVANCE

AVANCE

AVANCE

1 MUNICIPALIDAD PROVINCIAL DE CARLOS FERMIN FITZCARRALD

2%

0%

5%

0%

3%

0%

2%

2 MUNICIPALIDAD DISTRITAL DE SAN NICOLAS

2%

0%

5%

23%

8%

0%

6%

3 MUNICIPALIDAD DISTRITAL DE YAUYA

4%

0%

9%

35%

17%

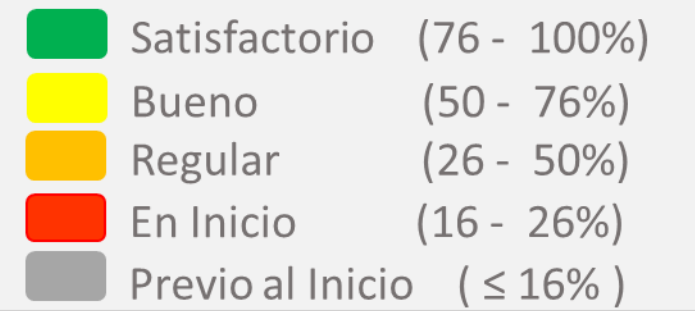
0%

11%

ANCASH

16 %

Legenda:



PROVINCIA DE CASMA

5%

RESULTADO NACIONAL

13%

I.

DESARROLLAR EL CONOCIMIENTO DEL RIESGO

II.

EVITAR Y REDUCIR LAS CONDICIONES DE RIESGO DE LOS MEDIOS DE VIDA DE LA POBLACIÓN CON UN ENFOQUE TERRITORIAL

III.

DESARROLLAR CAPACIDAD DE RESPUESTA ANTE EMERGENCIAS Y DESASTRES

IV.

FORTALECER LA CAPACIDAD PARA LA RECUPERACIÓN FÍSICA, ECONÓMICA Y SOCIAL

V.

FORTALECER LAS CAPACIDADES INSTITUCIONALES PARA EL DESARROLLO DE LA GESTIÓN DEL RIESGO DE DESASTRES

VI.

FORTALECER LA PARTICIPACIÓN DE LA POBLACIÓN Y SOCIEDAD ORGANIZADA PARA EL DESARROLLO DE UNA CULTURA DE PREVENCIÓN

PROMEDIO

ENTIDAD

AVANCE

AVANCE

AVANCE

AVANCE

AVANCE

AVANCE

AVANCE

1 MUNICIPALIDAD PROVINCIAL DE CASMA

2%

2%

5%

0%

12%

0%

4%

2 MUNICIPALIDAD DISTRITAL DE BUENA VISTA ALTA

2%

0%

14%

0%

3%

0%

3%

3 MUNICIPALIDAD DISTRITAL DE COMANDANTE NOEL

9%

0%

13%

23%

16%

0%

10%

4 MUNICIPALIDAD DISTRITAL DE YAUTAN

16%

0%

9%

0%

6%

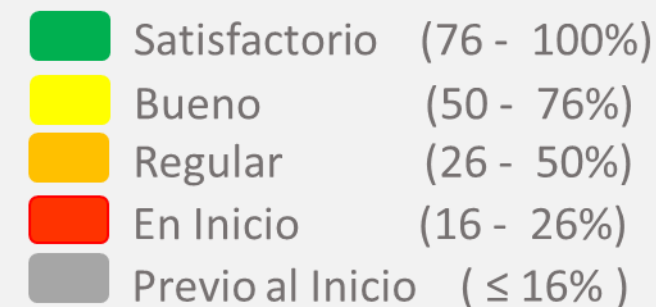
0%

5%

ANCASH

16 %

Leyenda:



PROVINCIA DE CORONGO

8%

RESULTADO NACIONAL

13%

I.

DESARROLLAR EL CONOCIMIENTO DEL RIESGO

II.

EVITAR Y REDUCIR LAS CONDICIONES DE RIESGO DE LOS MEDIOS DE VIDA DE LA POBLACIÓN CON UN ENFOQUE TERRITORIAL

III.

DESARROLLAR CAPACIDAD DE RESPUESTA ANTE EMERGENCIAS Y DESASTRES

IV.

FORTALECER LA CAPACIDAD PARA LA RECUPERACIÓN FÍSICA, ECONÓMICA Y SOCIAL

V.

FORTALECER LAS CAPACIDADES INSTITUCIONALES PARA EL DESARROLLO DE LA GESTIÓN DEL RIESGO DE DESASTRES

VI.

FORTALECER LA PARTICIPACIÓN DE LA POBLACIÓN Y SOCIEDAD ORGANIZADA PARA EL DESARROLLO DE UNA CULTURA DE PREVENCIÓN

PROMEDIO

ENTIDAD

AVANCE

AVANCE

AVANCE

AVANCE

AVANCE

AVANCE

AVANCE

1 MUNICIPALIDAD PROVINCIAL DE CORONGO

35%

5%

5%

0%

6%

0%

9%

2 MUNICIPALIDAD DISTRITAL DE ACO

46%

0%

5%

0%

10%

0%

10%

3 MUNICIPALIDAD DISTRITAL DE BAMBAS

15%

20%

2%

0%

7%

0%

7%

4 MUNICIPALIDAD DISTRITAL DE CUSCA

35%

0%

5%

0%

8%

0%

8%

5 MUNICIPALIDAD DISTRITAL DE LA PAMPA

37%

0%

5%

0%

16%

0%

10%

6 MUNICIPALIDAD DISTRITAL DE YANAC

2%

0%

5%

0%

5%

0%

2%

7 MUNICIPALIDAD DISTRITAL DE YUPAN

2%

0%

11%

0%

7%

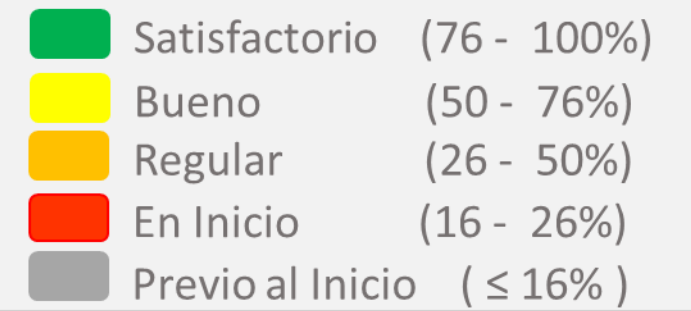
0%

3%

ANCASH

16 %

Leyenda:



PROVINCIA DE HUARAZ

25%

RESULTADO NACIONAL

13%

I.

DESARROLLAR EL CONOCIMIENTO DEL RIESGO

II.

EVITAR Y REDUCIR LAS CONDICIONES DE RIESGO DE LOS MEDIOS DE VIDA DE LA POBLACIÓN CON UN ENFOQUE TERRITORIAL

III.

DESARROLLAR CAPACIDAD DE RESPUESTA ANTE EMERGENCIAS Y DESASTRES

IV.

FORTALECER LA CAPACIDAD PARA LA RECUPERACIÓN FÍSICA, ECONÓMICA Y SOCIAL

V.

FORTALECER LAS CAPACIDADES INSTITUCIONALES PARA EL DESARROLLO DE LA GESTIÓN DEL RIESGO DE DESASTRES

VI.

FORTALECER LA PARTICIPACIÓN DE LA POBLACIÓN Y SOCIEDAD ORGANIZADA PARA EL DESARROLLO DE UNA CULTURA DE PREVENCIÓN

PROMEDIO

ENTIDAD

AVANCE

AVANCE

AVANCE

AVANCE

AVANCE

AVANCE

AVANCE

1 MUNICIPALIDAD PROVINCIAL DE HUARAZ

78%

18%

39%

0%

23%

8%

28%

2 MUNICIPALIDAD DISTRITAL DE COCHABAMBA

46%

1%

5%

0%

6%

0%

10%

3 MUNICIPALIDAD DISTRITAL DE COLCABAMBA

35%

0%

21%

9%

8%

0%

12%

4 MUNICIPALIDAD DISTRITAL DE HUANCHAY

9%

0%

5%

0%

8%

0%

4%

5 MUNICIPALIDAD DISTRITAL DE INDEPENDENCIA

61%

32%

38%

7%

23%

17%

30%

6 MUNICIPALIDAD DISTRITAL DE JANGAS

2%

0%

15%

0%

6%

0%

4%

7 MUNICIPALIDAD DISTRITAL DE LA LIBERTAD

4%

0%

5%

0%

6%

0%

2%

8 MUNICIPALIDAD DISTRITAL DE OLLEROS

2%

0%

5%

0%

3%

0%

2%

9 MUNICIPALIDAD DISTRITAL DE PAMPAS GRANDE

35%

0%

5%

0%

6%

0%

8%

10 MUNICIPALIDAD DISTRITAL DE PARIACOTO

4%

0%

21%

0%

16%

0%

7%

Total Distritos 12 y 1 Universidad

ANCASH

16 %

Leyenda:

- Satisfactorio (76 - 100%)
- Bueno (50 - 76%)
- Regular (26 - 50%)
- En Inicio (16 - 26%)
- Previo al Inicio (≤ 16%)



PROVINCIA DE HUARAZ

25%

RESULTADO NACIONAL

13%

I.

DESARROLLAR EL CONOCIMIENTO DEL RIESGO

II.

EVITAR Y REDUCIR LAS CONDICIONES DE RIESGO DE LOS MEDIOS DE VIDA DE LA POBLACIÓN CON UN ENFOQUE TERRITORIAL

III.

DESARROLLAR CAPACIDAD DE RESPUESTA ANTE EMERGENCIAS Y DESASTRES

IV.

FORTALECER LA CAPACIDAD PARA LA RECUPERACIÓN FÍSICA, ECONÓMICA Y SOCIAL

V.

FORTALECER LAS CAPACIDADES INSTITUCIONALES PARA EL DESARROLLO DE LA GESTIÓN DEL RIESGO DE DESASTRES

VI.

FORTALECER LA PARTICIPACIÓN DE LA POBLACIÓN Y SOCIEDAD ORGANIZADA PARA EL DESARROLLO DE UNA CULTURA DE PREVENCIÓN

PROMEDIO

ENTIDAD

AVANCE

AVANCE

AVANCE

AVANCE

AVANCE

AVANCE

AVANCE

11 MUNICIPALIDAD DISTRITAL DE PIRA

19%

0%

12%

0%

13%

0%

7%

12 MUNICIPALIDAD DISTRITAL DE TARICA

17%

4%

20%

11%

11%

42%

18%

13 UNIVERSIDAD NACIONAL SANTIAGO ANTUNEZ DE MAYOLO

61%

0%

41%

NC

33%

67%

40%

ANCASH

16 %

Leyenda:

- Satisfactorio (76 - 100%)
- Bueno (50 - 76%)
- Regular (26 - 50%)
- En Inicio (16 - 26%)
- Previo al Inicio (≤ 16%)



PROVINCIA DE HUARI

9%

RESULTADO NACIONAL

13%

I.

DESARROLLAR EL CONOCIMIENTO DEL RIESGO

II.

EVITAR Y REDUCIR LAS CONDICIONES DE RIESGO DE LOS MEDIOS DE VIDA DE LA POBLACIÓN CON UN ENFOQUE TERRITORIAL

III.

DESARROLLAR CAPACIDAD DE RESPUESTA ANTE EMERGENCIAS Y DESASTRES

IV.

FORTALECER LA CAPACIDAD PARA LA RECUPERACIÓN FÍSICA, ECONÓMICA Y SOCIAL

V.

FORTALECER LAS CAPACIDADES INSTITUCIONALES PARA EL DESARROLLO DE LA GESTIÓN DEL RIESGO DE DESASTRES

VI.

FORTALECER LA PARTICIPACIÓN DE LA POBLACIÓN Y SOCIEDAD ORGANIZADA PARA EL DESARROLLO DE UNA CULTURA DE PREVENCIÓN

PROMEDIO

ENTIDAD

AVANCE

AVANCE

AVANCE

AVANCE

AVANCE

AVANCE

AVANCE

1 MUNICIPALIDAD PROVINCIAL DE HUARI

37%

13%

14%

0%

18%

0%

14%

2 MUNICIPALIDAD DISTRITAL DE ANRA

2%

0%

16%

0%

6%

0%

4%

3 MUNICIPALIDAD DISTRITAL DE CAJAY

4%

0%

9%

0%

8%

0%

4%

4 MUNICIPALIDAD DISTRITAL DE CHAVIN DE HUANTAR

4%

6%

9%

11%

16%

0%

8%

5 MUNICIPALIDAD DISTRITAL DE HUACACHI

2%

1%

5%

28%

9%

0%

7%

6 MUNICIPALIDAD DISTRITAL DE HUACCHIS

2%

0%

5%

0%

5%

0%

2%

7 MUNICIPALIDAD DISTRITAL DE HUACHIS

2%

0%

5%

0%

9%

0%

3%

8 MUNICIPALIDAD DISTRITAL DE HUANTAR

2%

0%

5%

0%

6%

0%

2%

9 MUNICIPALIDAD DISTRITAL DE MASIN

2%

0%

10%

7%

6%

0%

4%

10 MUNICIPALIDAD DISTRITAL DE PAUCAS

2%

0%

5%

0%

7%

0%

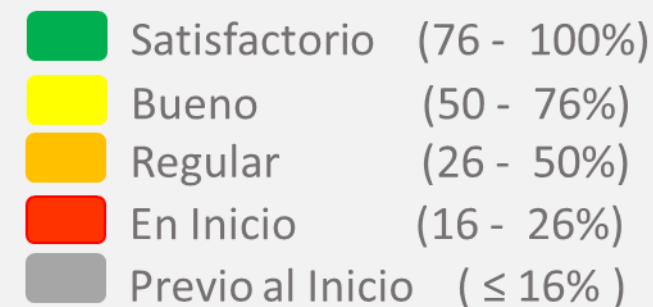
2%

Total Distritos 16

ANCASH

16 %

Legenda:



PROVINCIA DE HUARI

9%

RESULTADO NACIONAL

13%

I.

DESARROLLAR EL CONOCIMIENTO DEL RIESGO

II.

EVITAR Y REDUCIR LAS CONDICIONES DE RIESGO DE LOS MEDIOS DE VIDA DE LA POBLACIÓN CON UN ENFOQUE TERRITORIAL

III.

DESARROLLAR CAPACIDAD DE RESPUESTA ANTE EMERGENCIAS Y DESASTRES

IV.

FORTALECER LA CAPACIDAD PARA LA RECUPERACIÓN FÍSICA, ECONÓMICA Y SOCIAL

V.

FORTALECER LAS CAPACIDADES INSTITUCIONALES PARA EL DESARROLLO DE LA GESTIÓN DEL RIESGO DE DESASTRES

VI.

FORTALECER LA PARTICIPACIÓN DE LA POBLACIÓN Y SOCIEDAD ORGANIZADA PARA EL DESARROLLO DE UNA CULTURA DE PREVENCIÓN

PROMEDIO

ENTIDAD

AVANCE

AVANCE

AVANCE

AVANCE

AVANCE

AVANCE

AVANCE

11	MUNICIPALIDAD DISTRITAL DE PONTO	2%	0%	5%	0%	12%	0%	3%
12	MUNICIPALIDAD DISTRITAL DE RAHUAPAMPA	2%	0%	9%	0%	7%	0%	3%
13	MUNICIPALIDAD DISTRITAL DE RAPAYAN	2%	0%	12%	0%	8%	0%	4%
14	MUNICIPALIDAD DISTRITAL DE SAN MARCOS	54%	8%	15%	7%	7%	0%	15%
15	MUNICIPALIDAD DISTRITAL DE SAN PEDRO DE CHANA	2%	0%	21%	28%	12%	0%	10%
16	MUNICIPALIDAD DISTRITAL DE UCO	8%	0%	5%	0%	6%	0%	3%

2%

0%

5%

0%

12%

0%

3%

2%

0%

9%

0%

7%

0%

3%

2%

0%

12%

0%

8%

0%

4%

54%

8%

15%

7%

7%

0%

15%

2%

0%

21%

28%

12%

0%

10%

8%

0%

5%

0%

6%

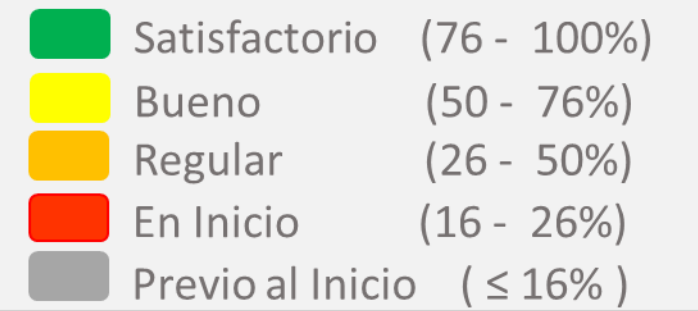
0%

3%

ANCASH

16 %

Leyenda:



PROVINCIA DE HUARMEY

12%

RESULTADO NACIONAL

13%

I.

DESARROLLAR EL CONOCIMIENTO DEL RIESGO

II.

EVITAR Y REDUCIR LAS CONDICIONES DE RIESGO DE LOS MEDIOS DE VIDA DE LA POBLACIÓN CON UN ENFOQUE TERRITORIAL

III.

DESARROLLAR CAPACIDAD DE RESPUESTA ANTE EMERGENCIAS Y DESASTRES

IV.

FORTALECER LA CAPACIDAD PARA LA RECUPERACIÓN FÍSICA, ECONÓMICA Y SOCIAL

V.

FORTALECER LAS CAPACIDADES INSTITUCIONALES PARA EL DESARROLLO DE LA GESTIÓN DEL RIESGO DE DESASTRES

VI.

FORTALECER LA PARTICIPACIÓN DE LA POBLACIÓN Y SOCIEDAD ORGANIZADA PARA EL DESARROLLO DE UNA CULTURA DE PREVENCIÓN

PROMEDIO

ENTIDAD

AVANCE

AVANCE

AVANCE

AVANCE

AVANCE

AVANCE

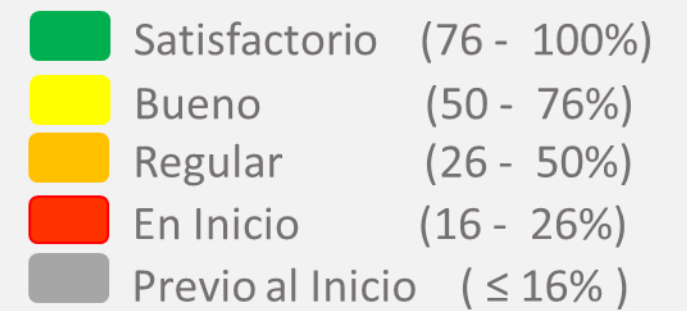
AVANCE

1	MUNICIPALIDAD PROVINCIAL DE HUARMEY	57%	26%	19%	0%	10%	0%	19%
2	MUNICIPALIDAD DISTRITAL DE COCHAPETI	2%	0%	5%	0%	5%	0%	2%
3	MUNICIPALIDAD DISTRITAL DE CULEBRAS	37%	0%	5%	0%	6%	0%	8%
4	MUNICIPALIDAD DISTRITAL DE HUAYAN	55%	5%	2%	0%	6%	0%	11%
5	MUNICIPALIDAD DISTRITAL DE MALVAS	2%	0%	5%	0%	5%	0%	2%

ANCASH

16 %

Leyenda:



PROVINCIA DE HUAYLAS

22%

RESULTADO NACIONAL

13%

I.

DESARROLLAR EL CONOCIMIENTO DEL RIESGO

II.

EVITAR Y REDUCIR LAS CONDICIONES DE RIESGO DE LOS MEDIOS DE VIDA DE LA POBLACIÓN CON UN ENFOQUE TERRITORIAL

III.

DESARROLLAR CAPACIDAD DE RESPUESTA ANTE EMERGENCIAS Y DESASTRES

IV.

FORTALECER LA CAPACIDAD PARA LA RECUPERACIÓN FÍSICA, ECONÓMICA Y SOCIAL

V.

FORTALECER LAS CAPACIDADES INSTITUCIONALES PARA EL DESARROLLO DE LA GESTIÓN DEL RIESGO DE DESASTRES

VI.

FORTALECER LA PARTICIPACIÓN DE LA POBLACIÓN Y SOCIEDAD ORGANIZADA PARA EL DESARROLLO DE UNA CULTURA DE PREVENCIÓN

PROMEDIO

ENTIDAD

AVANCE

AVANCE

AVANCE

AVANCE

AVANCE

AVANCE

AVANCE

1 MUNICIPALIDAD PROVINCIAL DE HUAYLAS

82%

1%

58%

10%

24%

25%

33%

2 MUNICIPALIDAD DISTRITAL DE HUALLANCA

21%

5%

23%

0%

20%

0%

12%

3 MUNICIPALIDAD DISTRITAL DE HUATA

13%

1%

24%

0%

6%

0%

7%

4 MUNICIPALIDAD DISTRITAL DE HUAYLAS

18%

14%

14%

0%

17%

17%

13%

5 MUNICIPALIDAD DISTRITAL DE MATO

35%

0%

9%

9%

6%

0%

10%

6 MUNICIPALIDAD DISTRITAL DE PAMPAROMAS

0%

0%

0%

0%

0%

0%

0%

7 MUNICIPALIDAD DISTRITAL DE PUEBLO LIBRE

2%

24%

5%

18%

16%

0%

11%

8 MUNICIPALIDAD DISTRITAL DE SANTA CRUZ

84%

12%

44%

11%

20%

0%

28%

9 MUNICIPALIDAD DISTRITAL DE SANTO TORIBIO

9%

6%

8%

10%

6%

0%

7%

10 MUNICIPALIDAD DISTRITAL DE YURACMARCA

35%

2%

5%

0%

3%

0%

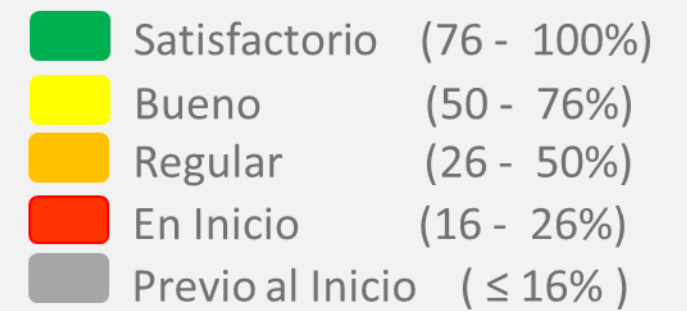
8%

Total Distritos 10

ANCASH

16 %

Legenda:



PROVINCIA DE MARISCAL LUZURIAGA

7%

RESULTADO NACIONAL

13%

I.

DESARROLLAR EL CONOCIMIENTO DEL RIESGO

II.

EVITAR Y REDUCIR LAS CONDICIONES DE RIESGO DE LOS MEDIOS DE VIDA DE LA POBLACIÓN CON UN ENFOQUE TERRITORIAL

III.

DESARROLLAR CAPACIDAD DE RESPUESTA ANTE EMERGENCIAS Y DESASTRES

IV.

FORTALECER LA CAPACIDAD PARA LA RECUPERACIÓN FÍSICA, ECONÓMICA Y SOCIAL

V.

FORTALECER LAS CAPACIDADES INSTITUCIONALES PARA EL DESARROLLO DE LA GESTIÓN DEL RIESGO DE DESASTRES

VI.

FORTALECER LA PARTICIPACIÓN DE LA POBLACIÓN Y SOCIEDAD ORGANIZADA PARA EL DESARROLLO DE UNA CULTURA DE PREVENCIÓN

PROMEDIO

ENTIDAD

AVANCE

AVANCE

AVANCE

AVANCE

AVANCE

AVANCE

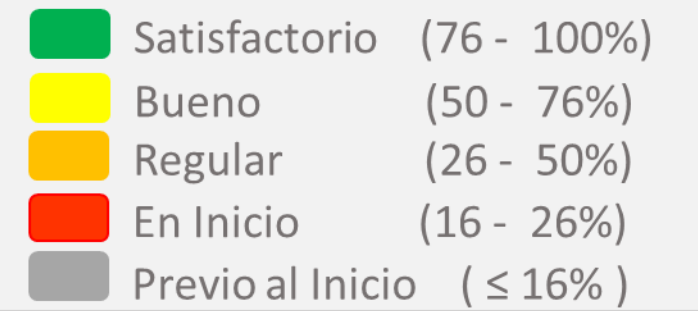
AVANCE

1	MUNICIPALIDAD PROVINCIAL DE MARISCAL LUZURIAGA	46%	0%	5%	0%	6%	0%	9%
2	MUNICIPALIDAD DISTRITAL DE CASCA	4%	0%	5%	0%	4%	0%	2%
3	MUNICIPALIDAD DISTRITAL DE ELEAZAR GUZMAN BARRON	2%	0%	10%	0%	8%	0%	3%
4	MUNICIPALIDAD DISTRITAL DE FIDEL OLIVAS ESCUDERO	2%	0%	9%	0%	13%	0%	4%
5	MUNICIPALIDAD DISTRITAL DE LLAMA	37%	1%	5%	0%	10%	0%	9%
6	MUNICIPALIDAD DISTRITAL DE LLUMPA	11%	2%	5%	13%	7%	0%	6%
7	MUNICIPALIDAD DISTRITAL DE LUCMA	4%	0%	2%	0%	6%	0%	2%
8	MUNICIPALIDAD DISTRITAL DE MUSGA	13%	0%	5%	0%	12%	0%	5%

ANCASH

16 %

Leyenda:



PROVINCIA DE OCROS

3%

RESULTADO NACIONAL

13%

I.

DESARROLLAR EL CONOCIMIENTO DEL RIESGO

II.

EVITAR Y REDUCIR LAS CONDICIONES DE RIESGO DE LOS MEDIOS DE VIDA DE LA POBLACIÓN CON UN ENFOQUE TERRITORIAL

III.

DESARROLLAR CAPACIDAD DE RESPUESTA ANTE EMERGENCIAS Y DESASTRES

IV.

FORTALECER LA CAPACIDAD PARA LA RECUPERACIÓN FÍSICA, ECONÓMICA Y SOCIAL

V.

FORTALECER LAS CAPACIDADES INSTITUCIONALES PARA EL DESARROLLO DE LA GESTIÓN DEL RIESGO DE DESASTRES

VI.

FORTALECER LA PARTICIPACIÓN DE LA POBLACIÓN Y SOCIEDAD ORGANIZADA PARA EL DESARROLLO DE UNA CULTURA DE PREVENCIÓN

PROMEDIO

ENTIDAD

AVANCE

AVANCE

AVANCE

AVANCE

AVANCE

AVANCE

AVANCE

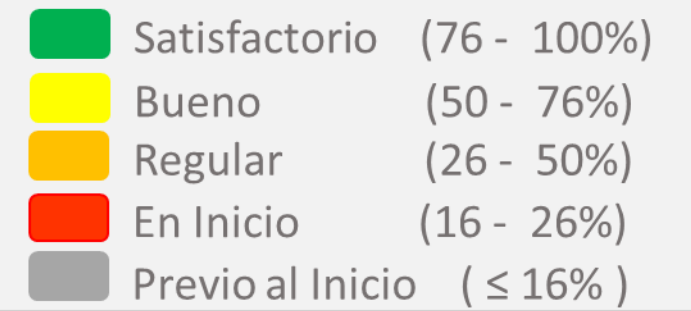
1	MUNICIPALIDAD PROVINCIAL DE OCROS	2%	0%	2%	0%	3%	0%	1%
2	MUNICIPALIDAD DISTRITAL DE ACAS	2%	0%	5%	0%	7%	0%	2%
3	MUNICIPALIDAD DISTRITAL DE CAJAMARQUILLA	9%	0%	5%	0%	16%	0%	5%
4	MUNICIPALIDAD DISTRITAL DE CARHUAPAMPA	2%	0%	5%	0%	6%	0%	2%
5	MUNICIPALIDAD DISTRITAL DE COCHAS	2%	0%	18%	0%	6%	0%	4%
6	MUNICIPALIDAD DISTRITAL DE CONGAS	2%	0%	5%	17%	6%	0%	5%
7	MUNICIPALIDAD DISTRITAL DE LLIPA	37%	0%	5%	11%	15%	25%	16%
8	MUNICIPALIDAD DISTRITAL DE SAN CRISTOBAL DE RAJAN	2%	3%	5%	11%	6%	0%	4%
9	MUNICIPALIDAD DISTRITAL DE SAN PEDRO	2%	3%	16%	11%	3%	0%	6%
10	MUNICIPALIDAD DISTRITAL DE SANTIAGO DE CHILCAS	2%	0%	5%	0%	6%	0%	2%

Total Distritos 10

ANCASH

16 %

Leyenda:



PROVINCIA DE PALLASCA

13%

RESULTADO NACIONAL

13%

I.

DESARROLLAR EL CONOCIMIENTO DEL RIESGO

II.

EVITAR Y REDUCIR LAS CONDICIONES DE RIESGO DE LOS MEDIOS DE VIDA DE LA POBLACIÓN CON UN ENFOQUE TERRITORIAL

III.

DESARROLLAR CAPACIDAD DE RESPUESTA ANTE EMERGENCIAS Y DESASTRES

IV.

FORTALECER LA CAPACIDAD PARA LA RECUPERACIÓN FÍSICA, ECONÓMICA Y SOCIAL

V.

FORTALECER LAS CAPACIDADES INSTITUCIONALES PARA EL DESARROLLO DE LA GESTIÓN DEL RIESGO DE DESASTRES

VI.

FORTALECER LA PARTICIPACIÓN DE LA POBLACIÓN Y SOCIEDAD ORGANIZADA PARA EL DESARROLLO DE UNA CULTURA DE PREVENCIÓN

PROMEDIO

ENTIDAD

AVANCE

AVANCE

AVANCE

AVANCE

AVANCE

AVANCE

AVANCE

1 MUNICIPALIDAD PROVINCIAL DE PALLASCA

35%

7%

19%

35%

6%

0%

17%

2 MUNICIPALIDAD DISTRITAL DE BOLOGNESI

2%

0%

5%

9%

7%

0%

4%

3 MUNICIPALIDAD DISTRITAL DE CONCHUCOS

2%

0%

8%

0%

7%

0%

3%

4 MUNICIPALIDAD DISTRITAL DE HUACASCHUQUE

2%

0%

8%

0%

7%

0%

3%

5 MUNICIPALIDAD DISTRITAL DE HUANDOVAL

2%

1%

5%

0%

8%

0%

2%

6 MUNICIPALIDAD DISTRITAL DE LACABAMBA

42%

6%

43%

18%

15%

25%

25%

7 MUNICIPALIDAD DISTRITAL DE LLAPO

4%

0%

5%

0%

8%

0%

3%

8 MUNICIPALIDAD DISTRITAL DE PALLASCA

9%

0%

5%

0%

4%

0%

3%

9 MUNICIPALIDAD DISTRITAL DE PAMPAS

46%

18%

28%

21%

36%

17%

28%

10 MUNICIPALIDAD DISTRITAL DE SANTA ROSA

2%

0%

2%

0%

15%

0%

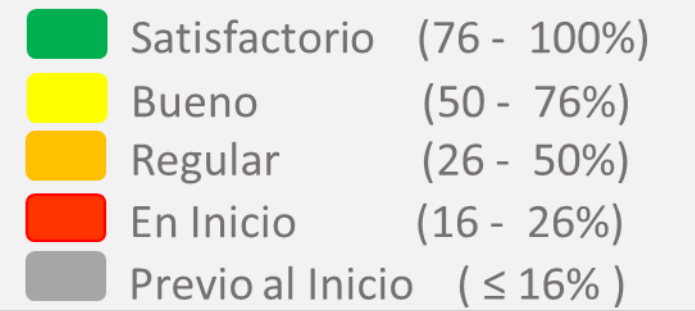
3%

Total Distritos 11

ANCASH

16 %

Leyenda:



PROVINCIA DE PALLASCA

13%

RESULTADO NACIONAL

13%

I.

DESARROLLAR EL CONOCIMIENTO DEL RIESGO

II.

EVITAR Y REDUCIR LAS CONDICIONES DE RIESGO DE LOS MEDIOS DE VIDA DE LA POBLACIÓN CON UN ENFOQUE TERRITORIAL

III.

DESARROLLAR CAPACIDAD DE RESPUESTA ANTE EMERGENCIAS Y DESASTRES

IV.

FORTALECER LA CAPACIDAD PARA LA RECUPERACIÓN FÍSICA, ECONÓMICA Y SOCIAL

V.

FORTALECER LAS CAPACIDADES INSTITUCIONALES PARA EL DESARROLLO DE LA GESTIÓN DEL RIESGO DE DESASTRES

VI.

FORTALECER LA PARTICIPACIÓN DE LA POBLACIÓN Y SOCIEDAD ORGANIZADA PARA EL DESARROLLO DE UNA CULTURA DE PREVENCIÓN

PROMEDIO

ENTIDAD

AVANCE

AVANCE

AVANCE

AVANCE

AVANCE

AVANCE

AVANCE

11 MUNICIPALIDAD DISTRITAL DE TAUCA

35%

1%

16%

0%

3%

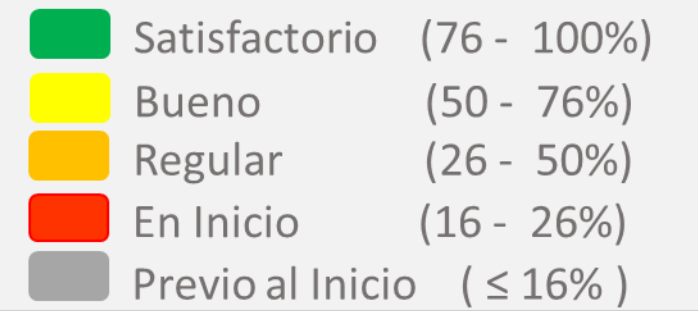
0%

9%

ANCASH

16 %

Leyenda:



PROVINCIA DE POMABAMBA

13%

RESULTADO NACIONAL

13%

I.

DESARROLLAR EL CONOCIMIENTO DEL RIESGO

II.

EVITAR Y REDUCIR LAS CONDICIONES DE RIESGO DE LOS MEDIOS DE VIDA DE LA POBLACIÓN CON UN ENFOQUE TERRITORIAL

III.

DESARROLLAR CAPACIDAD DE RESPUESTA ANTE EMERGENCIAS Y DESASTRES

IV.

FORTALECER LA CAPACIDAD PARA LA RECUPERACIÓN FÍSICA, ECONÓMICA Y SOCIAL

V.

FORTALECER LAS CAPACIDADES INSTITUCIONALES PARA EL DESARROLLO DE LA GESTIÓN DEL RIESGO DE DESASTRES

VI.

FORTALECER LA PARTICIPACIÓN DE LA POBLACIÓN Y SOCIEDAD ORGANIZADA PARA EL DESARROLLO DE UNA CULTURA DE PREVENCIÓN

PROMEDIO

ENTIDAD

AVANCE

AVANCE

AVANCE

AVANCE

AVANCE

AVANCE

AVANCE

1 MUNICIPALIDAD PROVINCIAL DE POMABAMBA

69%

2%

26%

0%

12%

0%

18%

2 MUNICIPALIDAD DISTRITAL DE HUAYLLAN

13%

0%

9%

0%

17%

0%

6%

3 MUNICIPALIDAD DISTRITAL DE PAROBAMBA

13%

0%

9%

0%

6%

0%

5%

4 MUNICIPALIDAD DISTRITAL DE QUINUABAMBA

46%

7%

7%

0%

6%

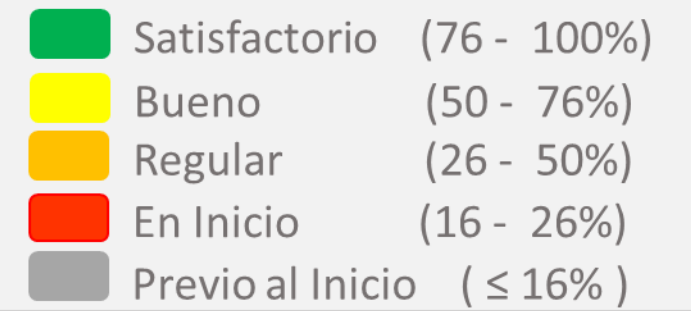
0%

11%

ANCASH

16 %

Leyenda:



PROVINCIA DE RECUAY

6%

RESULTADO NACIONAL

13%

I.

DESARROLLAR EL CONOCIMIENTO DEL RIESGO

II.

EVITAR Y REDUCIR LAS CONDICIONES DE RIESGO DE LOS MEDIOS DE VIDA DE LA POBLACIÓN CON UN ENFOQUE TERRITORIAL

III.

DESARROLLAR CAPACIDAD DE RESPUESTA ANTE EMERGENCIAS Y DESASTRES

IV.

FORTALECER LA CAPACIDAD PARA LA RECUPERACIÓN FÍSICA, ECONÓMICA Y SOCIAL

V.

FORTALECER LAS CAPACIDADES INSTITUCIONALES PARA EL DESARROLLO DE LA GESTIÓN DEL RIESGO DE DESASTRES

VI.

FORTALECER LA PARTICIPACIÓN DE LA POBLACIÓN Y SOCIEDAD ORGANIZADA PARA EL DESARROLLO DE UNA CULTURA DE PREVENCIÓN

PROMEDIO

ENTIDAD

AVANCE

AVANCE

AVANCE

AVANCE

AVANCE

AVANCE

AVANCE

1 MUNICIPALIDAD PROVINCIAL DE RECUAY

9%

0%

9%

0%

8%

0%

4%

2 MUNICIPALIDAD DISTRITAL DE CATAC

13%

6%

32%

0%

30%

0%

14%

3 MUNICIPALIDAD DISTRITAL DE COTAPARACO

2%

0%

8%

0%

5%

0%

2%

4 MUNICIPALIDAD DISTRITAL DE HUAYLLAPAMPA

35%

0%

11%

17%

6%

0%

11%

5 MUNICIPALIDAD DISTRITAL DE LLACLLIN

4%

0%

8%

0%

6%

0%

3%

6 MUNICIPALIDAD DISTRITAL DE MARCA

2%

0%

5%

0%

8%

0%

3%

7 MUNICIPALIDAD DISTRITAL DE PAMPAS CHICO

2%

0%

5%

0%

13%

0%

3%

8 MUNICIPALIDAD DISTRITAL DE PARARIN

2%

0%

11%

11%

8%

25%

10%

9 MUNICIPALIDAD DISTRITAL DE TAPACOCHA

2%

1%

13%

0%

6%

0%

4%

10 MUNICIPALIDAD DISTRITAL DE TICAPAMPA

37%

0%

9%

11%

16%

0%

12%

Total Distritos 10

ANCASH

16 %

Legenda:

- Satisfactorio (76 - 100%)
- Bueno (50 - 76%)
- Regular (26 - 50%)
- En Inicio (16 - 26%)
- Previo al Inicio (≤ 16%)



PROVINCIA DE SANTA

10%

RESULTADO NACIONAL

13%

I.

DESARROLLAR EL CONOCIMIENTO DEL RIESGO

II.

EVITAR Y REDUCIR LAS CONDICIONES DE RIESGO DE LOS MEDIOS DE VIDA DE LA POBLACIÓN CON UN ENFOQUE TERRITORIAL

III.

DESARROLLAR CAPACIDAD DE RESPUESTA ANTE EMERGENCIAS Y DESASTRES

IV.

FORTALECER LA CAPACIDAD PARA LA RECUPERACIÓN FÍSICA, ECONÓMICA Y SOCIAL

V.

FORTALECER LAS CAPACIDADES INSTITUCIONALES PARA EL DESARROLLO DE LA GESTIÓN DEL RIESGO DE DESASTRES

VI.

FORTALECER LA PARTICIPACIÓN DE LA POBLACIÓN Y SOCIEDAD ORGANIZADA PARA EL DESARROLLO DE UNA CULTURA DE PREVENCIÓN

PROMEDIO

ENTIDAD

AVANCE

AVANCE

AVANCE

AVANCE

AVANCE

AVANCE

AVANCE

1 MUNICIPALIDAD PROVINCIAL DE SANTA

16%

13%

33%

0%

30%

17%

18%

2 MUNICIPALIDAD DISTRITAL DE CACERES DEL PERU

35%

0%

2%

0%

6%

0%

7%

3 MUNICIPALIDAD DISTRITAL DE COISHCO

4%

0%

10%

0%

10%

0%

4%

4 MUNICIPALIDAD DISTRITAL DE MACATE

2%

0%

8%

0%

6%

0%

3%

5 MUNICIPALIDAD DISTRITAL DE MORO

41%

0%

5%

0%

7%

0%

9%

6 MUNICIPALIDAD DISTRITAL DE NEPEÑA

2%

5%

27%

0%

6%

0%

7%

7 MUNICIPALIDAD DISTRITAL DE SAMANCO

57%

1%

26%

23%

16%

25%

25%

8 MUNICIPALIDAD DISTRITAL DE SANTA

78%

1%

9%

0%

6%

0%

16%

9 MUNICIPALIDAD DISTRITAL DE NUEVO CHIMBOTE

2%

0%

21%

0%

6%

0%

5%

10 UNIVERSIDAD CATOLICA LOS ANGELES DE CHIMBOTE

2%

0%

0%

NC

6%

0%

2%

Total Distritos 9 y 3 Universidades

ANCASH

16 %

Legenda:

- Satisfactorio (76 - 100%)
- Bueno (50 - 76%)
- Regular (26 - 50%)
- En Inicio (16 - 26%)
- Previo al Inicio (≤ 16%)



PROVINCIA DE SANTA

10%

RESULTADO NACIONAL

13%

I.

DESARROLLAR EL CONOCIMIENTO DEL RIESGO

II.

EVITAR Y REDUCIR LAS CONDICIONES DE RIESGO DE LOS MEDIOS DE VIDA DE LA POBLACIÓN CON UN ENFOQUE TERRITORIAL

III.

DESARROLLAR CAPACIDAD DE RESPUESTA ANTE EMERGENCIAS Y DESASTRES

IV.

FORTALECER LA CAPACIDAD PARA LA RECUPERACIÓN FÍSICA, ECONÓMICA Y SOCIAL

V.

FORTALECER LAS CAPACIDADES INSTITUCIONALES PARA EL DESARROLLO DE LA GESTIÓN DEL RIESGO DE DESASTRES

VI.

FORTALECER LA PARTICIPACIÓN DE LA POBLACIÓN Y SOCIEDAD ORGANIZADA PARA EL DESARROLLO DE UNA CULTURA DE PREVENCIÓN

PROMEDIO

ENTIDAD

AVANCE

AVANCE

AVANCE

AVANCE

AVANCE

AVANCE

AVANCE

11 UNIVERSIDAD NACIONAL DEL SANTA

2%

0%

0%

NC

16%

0%

4%

12 UNIVERSIDAD SAN PEDRO

2%

0%

0%

NC

6%

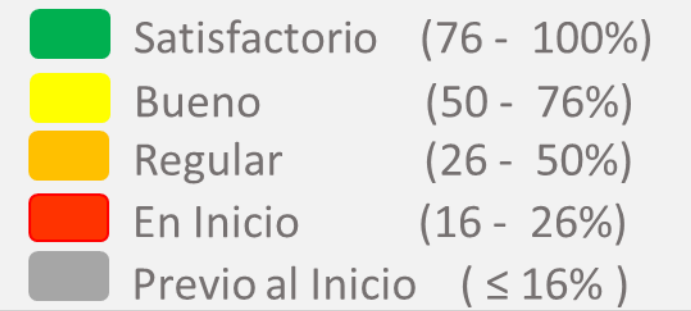
0%

2%

ANCASH

16 %

Legenda:



PROVINCIA DE SIHUAS

4%

RESULTADO NACIONAL

13%

I.

DESARROLLAR EL CONOCIMIENTO DEL RIESGO

II.

EVITAR Y REDUCIR LAS CONDICIONES DE RIESGO DE LOS MEDIOS DE VIDA DE LA POBLACIÓN CON UN ENFOQUE TERRITORIAL

III.

DESARROLLAR CAPACIDAD DE RESPUESTA ANTE EMERGENCIAS Y DESASTRES

IV.

FORTALECER LA CAPACIDAD PARA LA RECUPERACIÓN FÍSICA, ECONÓMICA Y SOCIAL

V.

FORTALECER LAS CAPACIDADES INSTITUCIONALES PARA EL DESARROLLO DE LA GESTIÓN DEL RIESGO DE DESASTRES

VI.

FORTALECER LA PARTICIPACIÓN DE LA POBLACIÓN Y SOCIEDAD ORGANIZADA PARA EL DESARROLLO DE UNA CULTURA DE PREVENCIÓN

PROMEDIO

ENTIDAD

AVANCE

AVANCE

AVANCE

AVANCE

AVANCE

AVANCE

AVANCE

1 MUNICIPALIDAD PROVINCIAL DE SIHUAS

2%

0%

9%

0%

7%

0%

3%

2 MUNICIPALIDAD DISTRITAL DE ACOBAMBA

52%

1%

8%

11%

16%

0%

15%

3 MUNICIPALIDAD DISTRITAL DE ALFONSO UGARTE

4%

0%

5%

0%

6%

0%

2%

4 MUNICIPALIDAD DISTRITAL DE CASHAPAMPA

2%

0%

5%

0%

6%

0%

2%

5 MUNICIPALIDAD DISTRITAL DE CHINGALPO

2%

0%

9%

11%

8%

0%

5%

6 MUNICIPALIDAD DISTRITAL DE HUAYLLABAMBA

2%

0%

5%

11%

17%

0%

6%

7 MUNICIPALIDAD DISTRITAL DE QUICHES

2%

0%

5%

0%

3%

0%

2%

8 MUNICIPALIDAD DISTRITAL DE RAGASH

2%

0%

5%

0%

13%

0%

3%

9 MUNICIPALIDAD DISTRITAL DE SAN JUAN

2%

0%

5%

18%

6%

0%

5%

10 MUNICIPALIDAD DISTRITAL DE SICSIBAMBA

0%

0%

0%

0%

0%

0%

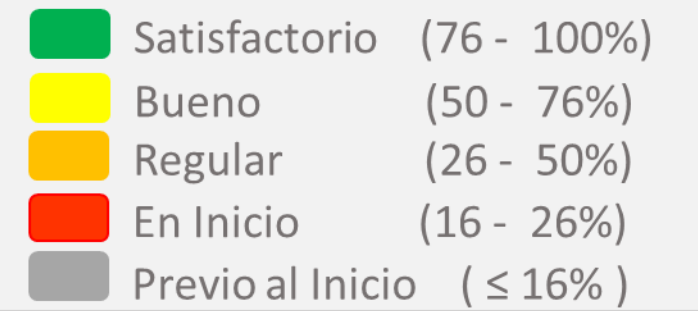
0%

Total Distritos 10

ANCASH

16 %

Legenda:



PROVINCIA DE YUNGAY

15%

RESULTADO NACIONAL

13%

I.

DESARROLLAR EL CONOCIMIENTO DEL RIESGO

II.

EVITAR Y REDUCIR LAS CONDICIONES DE RIESGO DE LOS MEDIOS DE VIDA DE LA POBLACIÓN CON UN ENFOQUE TERRITORIAL

III.

DESARROLLAR CAPACIDAD DE RESPUESTA ANTE EMERGENCIAS Y DESASTRES

IV.

FORTALECER LA CAPACIDAD PARA LA RECUPERACIÓN FÍSICA, ECONÓMICA Y SOCIAL

V.

FORTALECER LAS CAPACIDADES INSTITUCIONALES PARA EL DESARROLLO DE LA GESTIÓN DEL RIESGO DE DESASTRES

VI.

FORTALECER LA PARTICIPACIÓN DE LA POBLACIÓN Y SOCIEDAD ORGANIZADA PARA EL DESARROLLO DE UNA CULTURA DE PREVENCIÓN

PROMEDIO

ENTIDAD

AVANCE

AVANCE

AVANCE

AVANCE

AVANCE

AVANCE

AVANCE

1 MUNICIPALIDAD PROVINCIAL DE YUNGAY

72%

0%

18%

11%

30%

0%

22%

2 MUNICIPALIDAD DISTRITAL DE CASCAPARA

37%

0%

9%

0%

16%

0%

10%

3 MUNICIPALIDAD DISTRITAL DE MANCOS

4%

1%

11%

0%

15%

25%

9%

4 MUNICIPALIDAD DISTRITAL DE MATACOTO

2%

0%

11%

0%

6%

0%

3%

5 MUNICIPALIDAD DISTRITAL DE QUILLO

8%

0%

5%

0%

8%

0%

4%

6 MUNICIPALIDAD DISTRITAL DE RANRAHIRCA

2%

1%

5%

0%

6%

0%

2%

7 MUNICIPALIDAD DISTRITAL DE SHUPLUY

35%

1%

12%

0%

18%

0%

11%

8 MUNICIPALIDAD DISTRITAL DE YANAMA

35%

0%

10%

28%

16%

25%

19%

03

REGIÓN APURIMAC

REGIÓN APURIMAC

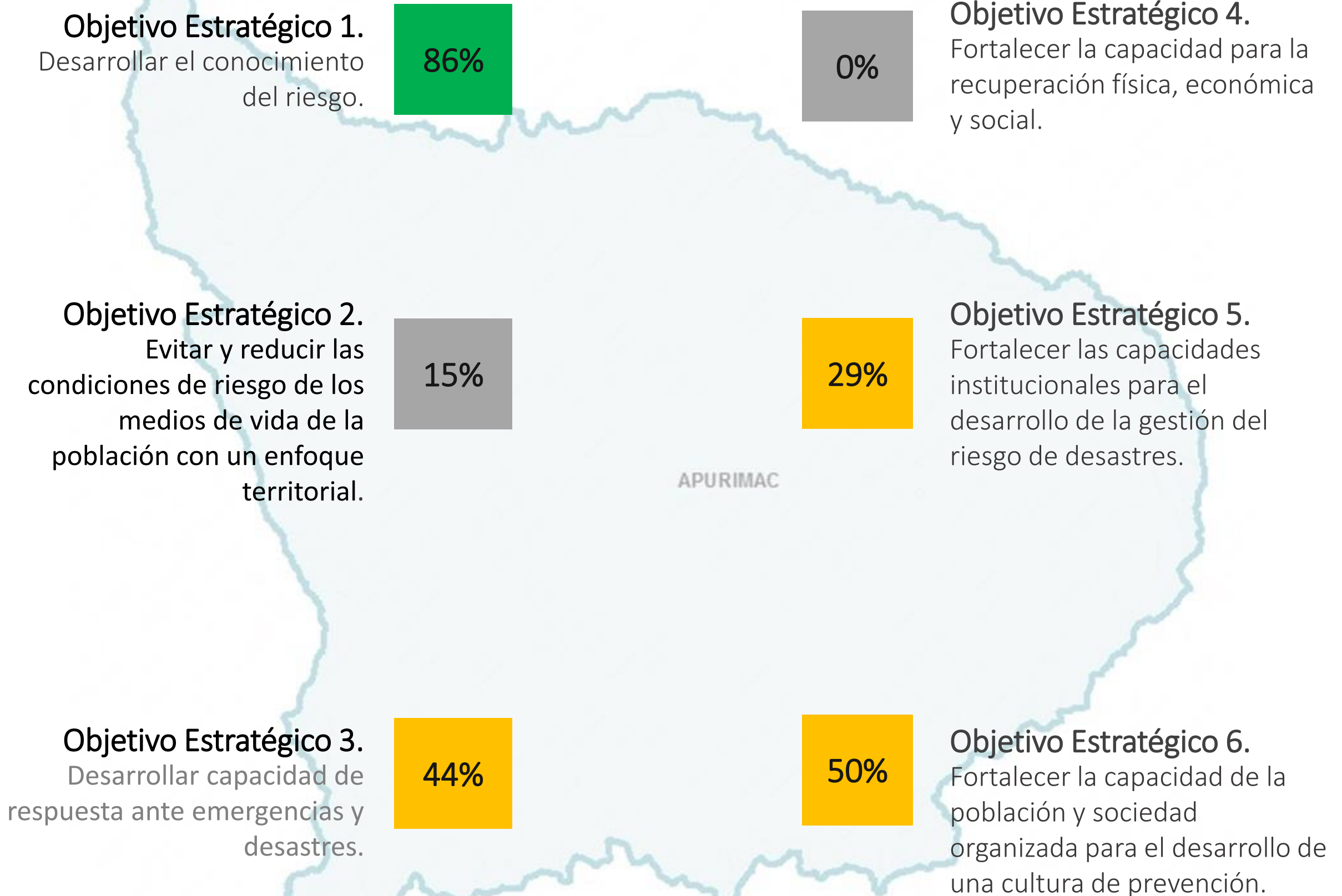
20 %

13 %

RESULTADO NACIONAL

GOBIERNO REGIONAL DE APURIMAC

37 %



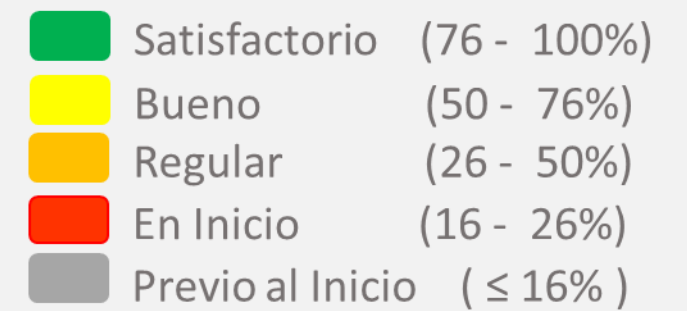
Leyenda:

	Satisfactorio	(76 - 100%)
	Bueno	(50 - 76%)
	Regular	(26 - 50%)
	En Inicio	(16 - 26%)
	Previo al Inicio	(≤ 16%)

APURIMAC

20 %

Leyenda:



PROVINCIA DE ABANCAY

16%

RESULTADO NACIONAL

13%

O.E.1

DESARROLLAR EL CONOCIMIENTO DEL RIESGO

O.E.2

EVITAR Y REDUCIR LAS CONDICIONES DE RIESGO DE LOS MEDIOS DE VIDA DE LA POBLACIÓN CON UN ENFOQUE TERRITORIAL

O.E.3

DESARROLLAR CAPACIDAD DE RESPUESTA ANTE EMERGENCIAS Y DESASTRES

O.E.4

FORTALECER LA CAPACIDAD PARA LA RECUPERACIÓN FÍSICA, ECONÓMICA Y SOCIAL

O.E.5

FORTALECER LAS CAPACIDADES INSTITUCIONALES PARA EL DESARROLLO DE LA GESTIÓN DEL RIESGO DE DESASTRES

O.E.6

FORTALECER LA PARTICIPACIÓN DE LA POBLACIÓN Y SOCIEDAD ORGANIZADA PARA EL DESARROLLO DE UNA CULTURA DE PREVENCIÓN

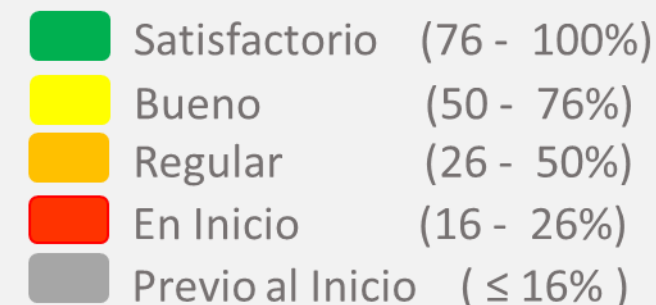
PROMEDIO

ENTIDAD	PROMEDIO	PROMEDIO	PROMEDIO	PROMEDIO	PROMEDIO	PROMEDIO	PROMEDIO
1 MUNICIPALIDAD PROVINCIAL DE ABANCAY	4%	4%	19%	0%	14%	0%	7%
2 MUNICIPALIDAD DISTRITAL DE CHACOCHÉ	2%	0%	6%	0%	6%	0%	2%
3 MUNICIPALIDAD DISTRITAL DE CIRCA	2%	0%	9%	0%	9%	0%	3%
4 MUNICIPALIDAD DISTRITAL DE CURAHUASI	46%	0%	5%	0%	7%	0%	10%
5 MUNICIPALIDAD DISTRITAL DE HUANIPACA	2%	0%	6%	0%	16%	0%	4%
6 MUNICIPALIDAD DISTRITAL DE LAMBRAMA	0%	0%	0%	0%	0%	0%	0%
7 MUNICIPALIDAD DISTRITAL DE PICHIRHUA	0%	0%	0%	0%	0%	0%	0%
8 MUNICIPALIDAD DISTRITAL DE SAN PEDRO DE CACHORA	19%	5%	5%	0%	16%	0%	8%
9 MUNICIPALIDAD DISTRITAL DE TAMBURCO	8%	10%	38%	10%	13%	0%	13%

APURIMAC

20 %

Leyenda:



PROVINCIA DE ANDAHUAYLAS

4%

RESULTADO NACIONAL

13%

O.E.1

DESARROLLAR EL CONOCIMIENTO DEL RIESGO

O.E.2

EVITAR Y REDUCIR LAS CONDICIONES DE RIESGO DE LOS MEDIOS DE VIDA DE LA POBLACIÓN CON UN ENFOQUE TERRITORIAL

O.E.3

DESARROLLAR CAPACIDAD DE RESPUESTA ANTE EMERGENCIAS Y DESASTRES

O.E.4

FORTALECER LA CAPACIDAD PARA LA RECUPERACIÓN FÍSICA, ECONÓMICA Y SOCIAL

O.E.5

FORTALECER LAS CAPACIDADES INSTITUCIONALES PARA EL DESARROLLO DE LA GESTIÓN DEL RIESGO DE DESASTRES

O.E.6

FORTALECER LA PARTICIPACIÓN DE LA POBLACIÓN Y SOCIEDAD ORGANIZADA PARA EL DESARROLLO DE UNA CULTURA DE PREVENCIÓN

PROMEDIO

ENTIDAD

PROMEDIO

PROMEDIO

PROMEDIO

PROMEDIO

PROMEDIO

PROMEDIO

PROMEDIO

1 MUNICIPALIDAD PROVINCIAL DE ANDAHUAYLAS

2%

0%

5%

0%

6%

0%

2%

2 MUNICIPALIDAD DISTRITAL DE ANDARAPA

4%

10%

5%

0%

16%

0%

6%

3 MUNICIPALIDAD DISTRITAL DE CHIARA

15%

0%

0%

0%

0%

0%

3%

4 MUNICIPALIDAD DISTRITAL DE HUANCARAMA

0%

0%

0%

0%

0%

0%

0%

5 MUNICIPALIDAD DISTRITAL DE HUANCARAY

0%

0%

0%

0%

0%

0%

0%

6 MUNICIPALIDAD DISTRITAL DE HUAYANA

55%

8%

41%

0%

32%

42%

30%

7 MUNICIPALIDAD DISTRITAL DE KISHUARA

37%

0%

5%

0%

7%

0%

8%

8 MUNICIPALIDAD DISTRITAL DE PACOBAMBA

0%

0%

0%

0%

0%

0%

0%

9 MUNICIPALIDAD DISTRITAL DE PACUCHA

2%

2%

1%

0%

0%

0%

1%

10 MUNICIPALIDAD DISTRITAL DE PAMPACHIRI

4%

0%

5%

11%

16%

0%

6%

APURIMAC

20 %

Legenda:

- Satisfactorio (76 - 100%)
- Bueno (50 - 76%)
- Regular (26 - 50%)
- En Inicio (16 - 26%)
- Previo al Inicio (≤ 16%)



PROVINCIA DE ANDAHUAYLAS

4%

RESULTADO NACIONAL

13%

O.E.1

DESARROLLAR EL CONOCIMIENTO DEL RIESGO

O.E.2

EVITAR Y REDUCIR LAS CONDICIONES DE RIESGO DE LOS MEDIOS DE VIDA DE LA POBLACIÓN CON UN ENFOQUE TERRITORIAL

O.E.3

DESARROLLAR CAPACIDAD DE RESPUESTA ANTE EMERGENCIAS Y DESASTRES

O.E.4

FORTALECER LA CAPACIDAD PARA LA RECUPERACIÓN FÍSICA, ECONÓMICA Y SOCIAL

O.E.5

FORTALECER LAS CAPACIDADES INSTITUCIONALES PARA EL DESARROLLO DE LA GESTIÓN DEL RIESGO DE DESASTRES

O.E.6

FORTALECER LA PARTICIPACIÓN DE LA POBLACIÓN Y SOCIEDAD ORGANIZADA PARA EL DESARROLLO DE UNA CULTURA DE PREVENCIÓN

PROMEDIO

ENTIDAD

PROMEDIO

PROMEDIO

PROMEDIO

PROMEDIO

PROMEDIO

PROMEDIO

PROMEDIO

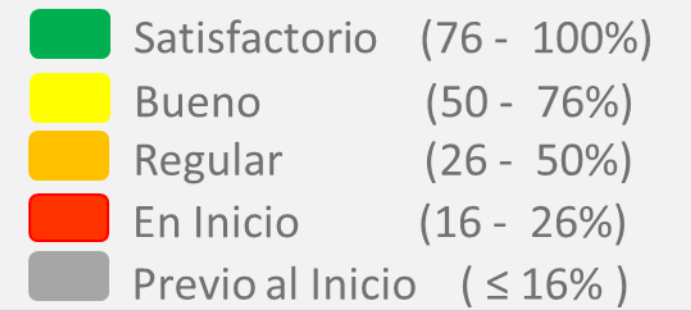
11	MUNICIPALIDAD DISTRITAL DE POMACOCHA	55%	5%	10%	0%	6%	0%	13%
12	MUNICIPALIDAD DISTRITAL DE SAN ANTONIO DE CACHI	0%	0%	0%	0%	0%	0%	0%
13	MUNICIPALIDAD DISTRITAL DE SAN JERONIMO	0%	0%	0%	0%	0%	0%	0%
14	MUNICIPALIDAD DISTRITAL DE SAN MIGUEL DE CHACCRAMPA	2%	25%	11%	0%	6%	0%	7%
15	MUNICIPALIDAD DISTRITAL DE SANTA MARIA DE CHICMO	35%	0%	9%	0%	6%	0%	8%
16	MUNICIPALIDAD DISTRITAL DE TALAVERA	4%	2%	9%	0%	7%	0%	4%
17	MUNICIPALIDAD DISTRITAL DE TUMAY HUARACA	46%	12%	19%	17%	18%	31%	24%
18	MUNICIPALIDAD DISTRITAL DE TURPO	13%	3%	9%	0%	5%	0%	5%
19	MUNICIPALIDAD DISTRITAL DE KAQUIABAMBA	2%	0%	5%	0%	6%	0%	2%
20	MUNICIPALIDAD DISTRITAL DE JOSE MARIA ARGUEDAS	15%	2%	5%	0%	19%	0%	7%

Total Distritos 20

APURIMAC

20 %

Leyenda:



PROVINCIA DE ANTABAMBA

11%

RESULTADO NACIONAL

13%

O.E.1

DESARROLLAR EL CONOCIMIENTO DEL RIESGO

O.E.2

EVITAR Y REDUCIR LAS CONDICIONES DE RIESGO DE LOS MEDIOS DE VIDA DE LA POBLACIÓN CON UN ENFOQUE TERRITORIAL

O.E.3

DESARROLLAR CAPACIDAD DE RESPUESTA ANTE EMERGENCIAS Y DESASTRES

O.E.4

FORTALECER LA CAPACIDAD PARA LA RECUPERACIÓN FÍSICA, ECONÓMICA Y SOCIAL

O.E.5

FORTALECER LAS CAPACIDADES INSTITUCIONALES PARA EL DESARROLLO DE LA GESTIÓN DEL RIESGO DE DESASTRES

O.E.6

FORTALECER LA PARTICIPACIÓN DE LA POBLACIÓN Y SOCIEDAD ORGANIZADA PARA EL DESARROLLO DE UNA CULTURA DE PREVENCIÓN

PROMEDIO

ENTIDAD

PROMEDIO

PROMEDIO

PROMEDIO

PROMEDIO

PROMEDIO

PROMEDIO

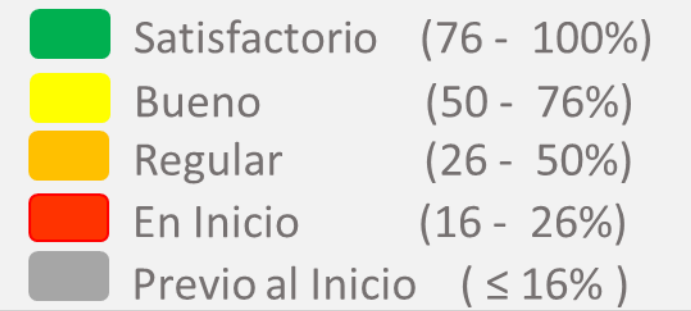
PROMEDIO

1	MUNICIPALIDAD PROVINCIAL DE ANTABAMBA	54%	8%	7%	18%	17%	0%	17%
2	MUNICIPALIDAD DISTRITAL DE EL ORO	11%	0%	2%	0%	16%	0%	5%
3	MUNICIPALIDAD DISTRITAL DE HUAQUIRCA	13%	2%	5%	0%	16%	0%	6%
4	MUNICIPALIDAD DISTRITAL DE JUAN ESPINOZA MEDRANO	48%	8%	8%	7%	19%	0%	15%
5	MUNICIPALIDAD DISTRITAL DE OROPESA	2%	0%	9%	0%	7%	0%	3%
6	MUNICIPALIDAD DISTRITAL DE PACHACONAS	2%	0%	5%	0%	7%	0%	2%
7	MUNICIPALIDAD DISTRITAL DE SABAINO	2%	0%	8%	0%	6%	0%	3%

APURIMAC

20 %

Legenda:



PROVINCIA DE AYMARAES

18%

RESULTADO NACIONAL

13%

O.E.1

DESARROLLAR EL CONOCIMIENTO DEL RIESGO

O.E.2

EVITAR Y REDUCIR LAS CONDICIONES DE RIESGO DE LOS MEDIOS DE VIDA DE LA POBLACIÓN CON UN ENFOQUE TERRITORIAL

O.E.3

DESARROLLAR CAPACIDAD DE RESPUESTA ANTE EMERGENCIAS Y DESASTRES

O.E.4

FORTALECER LA CAPACIDAD PARA LA RECUPERACIÓN FÍSICA, ECONÓMICA Y SOCIAL

O.E.5

FORTALECER LAS CAPACIDADES INSTITUCIONALES PARA EL DESARROLLO DE LA GESTIÓN DEL RIESGO DE DESASTRES

O.E.6

FORTALECER LA PARTICIPACIÓN DE LA POBLACIÓN Y SOCIEDAD ORGANIZADA PARA EL DESARROLLO DE UNA CULTURA DE PREVENCIÓN

PROMEDIO

ENTIDAD	PROMEDIO	PROMEDIO	PROMEDIO	PROMEDIO	PROMEDIO	PROMEDIO	PROMEDIO
1 MUNICIPALIDAD PROVINCIAL DE AYMARAES	65%	49%	32%	10%	20%	0%	29%
2 MUNICIPALIDAD DISTRITAL DE CAPAYA	46%	29%	21%	7%	21%	0%	21%
3 MUNICIPALIDAD DISTRITAL DE CARAYBAMBA	46%	1%	5%	0%	16%	0%	11%
4 MUNICIPALIDAD DISTRITAL DE CHAPIMARCA	2%	0%	5%	0%	7%	0%	2%
5 MUNICIPALIDAD DISTRITAL DE COLCABAMBA	4%	0%	5%	0%	6%	0%	2%
6 MUNICIPALIDAD DISTRITAL DE COTARUSE	13%	1%	5%	0%	12%	0%	5%
7 MUNICIPALIDAD DISTRITAL DE IHUAYLLO	13%	6%	5%	0%	20%	25%	12%
8 MUNICIPALIDAD DISTRITAL DE JUSTO APU SAHUARAURA	2%	0%	5%	0%	6%	0%	2%
9 MUNICIPALIDAD DISTRITAL DE LUCRE	24%	9%	11%	0%	6%	0%	8%
10 MUNICIPALIDAD DISTRITAL DE POCOHUANCA	35%	1%	5%	0%	17%	0%	10%

APURIMAC

20%

Legenda:

- Satisfactorio (76 - 100%)
- Bueno (50 - 76%)
- Regular (26 - 50%)
- En Inicio (16 - 26%)
- Previo al Inicio (≤ 16%)



PROVINCIA DE AYMARAES

18%

RESULTADO NACIONAL

13%

O.E.1

DESARROLLAR EL CONOCIMIENTO DEL RIESGO

O.E.2

EVITAR Y REDUCIR LAS CONDICIONES DE RIESGO DE LOS MEDIOS DE VIDA DE LA POBLACIÓN CON UN ENFOQUE TERRITORIAL

O.E.3

DESARROLLAR CAPACIDAD DE RESPUESTA ANTE EMERGENCIAS Y DESASTRES

O.E.4

FORTALECER LA CAPACIDAD PARA LA RECUPERACIÓN FÍSICA, ECONÓMICA Y SOCIAL

O.E.5

FORTALECER LAS CAPACIDADES INSTITUCIONALES PARA EL DESARROLLO DE LA GESTIÓN DEL RIESGO DE DESASTRES

O.E.6

FORTALECER LA PARTICIPACIÓN DE LA POBLACIÓN Y SOCIEDAD ORGANIZADA PARA EL DESARROLLO DE UNA CULTURA DE PREVENCIÓN

PROMEDIO

ENTIDAD

PROMEDIO

PROMEDIO

PROMEDIO

PROMEDIO

PROMEDIO

PROMEDIO

PROMEDIO

11	MUNICIPALIDAD DISTRITAL DE SAN JUAN DE CHACÑA	2%	0%	5%	0%	6%	0%	2%
12	MUNICIPALIDAD DISTRITAL DE SAÑAYCA	44%	6%	17%	0%	18%	25%	18%
13	MUNICIPALIDAD DISTRITAL DE SORAYA	2%	0%	8%	11%	6%	0%	4%
14	MUNICIPALIDAD DISTRITAL DE TAPAIRIHUA	13%	1%	8%	0%	6%	0%	4%
15	MUNICIPALIDAD DISTRITAL DE TINTAY	15%	7%	9%	11%	16%	0%	10%
16	MUNICIPALIDAD DISTRITAL DE TORAYA	2%	0%	5%	0%	16%	0%	4%
17	MUNICIPALIDAD DISTRITAL DE YANACA	0%	0%	0%	0%	0%	0%	0%

APURIMAC

20 %

Legenda:

- Satisfactorio (76 - 100%)
- Bueno (50 - 76%)
- Regular (26 - 50%)
- En Inicio (16 - 26%)
- Previo al Inicio (≤ 16%)



PROVINCIA DE CHINCHEROS

22%

RESULTADO NACIONAL

13%

O.E.1

DESARROLLAR EL CONOCIMIENTO DEL RIESGO

O.E.2

EVITAR Y REDUCIR LAS CONDICIONES DE RIESGO DE LOS MEDIOS DE VIDA DE LA POBLACIÓN CON UN ENFOQUE TERRITORIAL

O.E.3

DESARROLLAR CAPACIDAD DE RESPUESTA ANTE EMERGENCIAS Y DESASTRES

O.3.4

FORTALECER LA CAPACIDAD PARA LA RECUPERACIÓN FÍSICA, ECONÓMICA Y SOCIAL

O.4.5

FORTALECER LAS CAPACIDADES INSTITUCIONALES PARA EL DESARROLLO DE LA GESTIÓN DEL RIESGO DE DESASTRES

O.E.6

FORTALECER LA PARTICIPACIÓN DE LA POBLACIÓN Y SOCIEDAD ORGANIZADA PARA EL DESARROLLO DE UNA CULTURA DE PREVENCIÓN

PROMEDIO

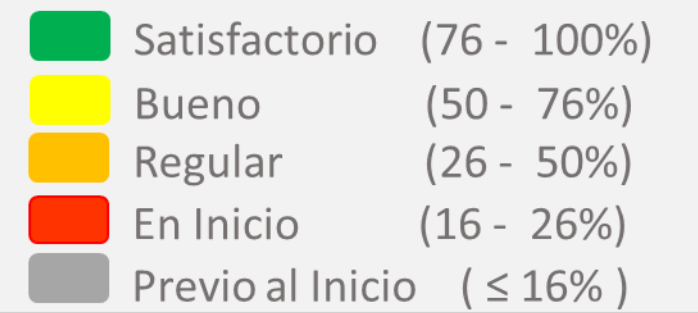
ENTIDAD	PROMEDIO	PROMEDIO	PROMEDIO	PROMEDIO	PROMEDIO	PROMEDIO	PROMEDIO
1 MUNICIPALIDAD PROVINCIAL DE CHINCHEROS	86%	5%	33%	35%	18%	17%	32%
2 MUNICIPALIDAD DISTRITAL DE ANCO_HUALLO	37%	6%	9%	11%	16%	0%	13%
3 MUNICIPALIDAD DISTRITAL DE COCHARCAS	63%	9%	5%	0%	9%	0%	14%
4 MUNICIPALIDAD DISTRITAL DE HUACCANA	18%	3%	37%	11%	17%	0%	14%
5 MUNICIPALIDAD DISTRITAL DE OCOBAMBA	22%	5%	6%	26%	20%	0%	13%
6 MUNICIPALIDAD DISTRITAL DE ONGOY	13%	4%	6%	61%	6%	17%	18%
7 MUNICIPALIDAD DISTRITAL DE URANMARCA	5%	0%	0%	0%	0%	0%	1%
8 MUNICIPALIDAD DISTRITAL DE RANRACANCHA	18%	0%	24%	28%	28%	0%	16%
9 MUNICIPALIDAD DISTRITAL DE ROCCHACC	46%	6%	10%	0%	18%	0%	13%
10 MUNICIPALIDAD DISTRITAL DE EL PORVENIR	2%	0%	5%	0%	6%	0%	2%

Total Distritos 11

APURIMAC

20%

Leyenda:



PROVINCIA DE CHINCHEROS

22%

RESULTADO NACIONAL

13%

O.E.1

DESARROLLAR EL CONOCIMIENTO DEL RIESGO

O.E.2

EVITAR Y REDUCIR LAS CONDICIONES DE RIESGO DE LOS MEDIOS DE VIDA DE LA POBLACIÓN CON UN ENFOQUE TERRITORIAL

O.E.3

DESARROLLAR CAPACIDAD DE RESPUESTA ANTE EMERGENCIAS Y DESASTRES

O.3.4

FORTALECER LA CAPACIDAD PARA LA RECUPERACIÓN FÍSICA, ECONÓMICA Y SOCIAL

O.4.5

FORTALECER LAS CAPACIDADES INSTITUCIONALES PARA EL DESARROLLO DE LA GESTIÓN DEL RIESGO DE DESASTRES

O.E.6

FORTALECER LA PARTICIPACIÓN DE LA POBLACIÓN Y SOCIEDAD ORGANIZADA PARA EL DESARROLLO DE UNA CULTURA DE PREVENCIÓN

PROMEDIO

ENTIDAD

PROMEDIO

PROMEDIO

PROMEDIO

PROMEDIO

PROMEDIO

PROMEDIO

PROMEDIO

11 MUNICIPALIDAD DISTRITAL DE LOS CHANKAS

42%

0%

5%

0%

6%

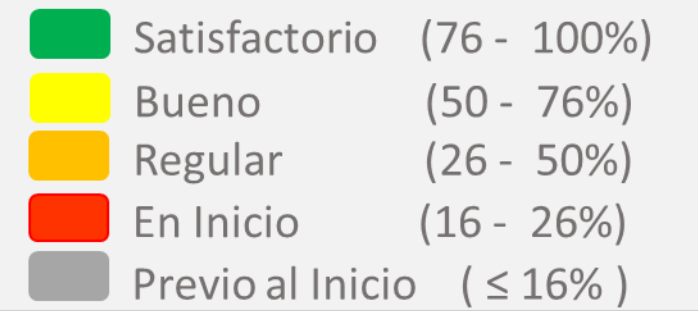
25%

13%

APURIMAC

20 %

Legenda:



PROVINCIA DE COTABAMBAS

5%

RESULTADO NACIONAL

13%

O.E.1

DESARROLLAR EL CONOCIMIENTO DEL RIESGO

O.E.2

EVITAR Y REDUCIR LAS CONDICIONES DE RIESGO DE LOS MEDIOS DE VIDA DE LA POBLACIÓN CON UN ENFOQUE TERRITORIAL

O.E.3

DESARROLLAR CAPACIDAD DE RESPUESTA ANTE EMERGENCIAS Y DESASTRES

O.E.4

FORTALECER LA CAPACIDAD PARA LA RECUPERACIÓN FÍSICA, ECONÓMICA Y SOCIAL

O.E.5

FORTALECER LAS CAPACIDADES INSTITUCIONALES PARA EL DESARROLLO DE LA GESTIÓN DEL RIESGO DE DESASTRES

O.E.6

FORTALECER LA PARTICIPACIÓN DE LA POBLACIÓN Y SOCIEDAD ORGANIZADA PARA EL DESARROLLO DE UNA CULTURA DE PREVENCIÓN

PROMEDIO

ENTIDAD

PROMEDIO

PROMEDIO

PROMEDIO

PROMEDIO

PROMEDIO

PROMEDIO

PROMEDIO

1 MUNICIPALIDAD PROVINCIAL DE COTABAMBAS

2%

0%

6%

0%

8%

0%

3%

2 MUNICIPALIDAD DISTRITAL DE COTABAMBAS

0%

0%

0%

0%

0%

0%

0%

3 MUNICIPALIDAD DISTRITAL DE COYLLURQUI

58%

12%

5%

35%

6%

0%

19%

4 MUNICIPALIDAD DISTRITAL DE HAQUIRA

37%

0%

8%

0%

6%

0%

9%

5 MUNICIPALIDAD DISTRITAL DE MARA

2%

0%

5%

9%

7%

0%

4%

6 MUNICIPALIDAD DISTRITAL DE CHALLHUAHUACHO

2%

2%

34%

0%

8%

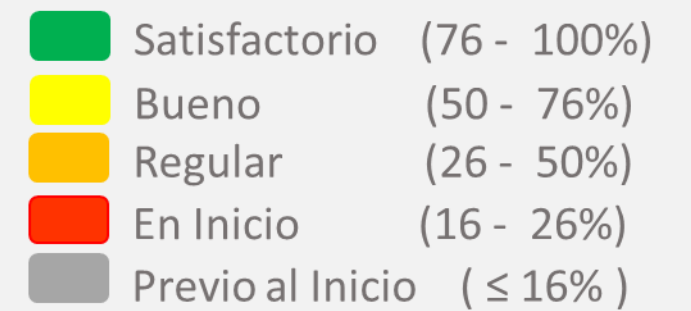
0%

8%

APURIMAC

20%

Legenda:



PROVINCIA DE GRAU

12%

RESULTADO NACIONAL

13%

O.E.1

DESARROLLAR EL CONOCIMIENTO DEL RIESGO

O.E.2

EVITAR Y REDUCIR LAS CONDICIONES DE RIESGO DE LOS MEDIOS DE VIDA DE LA POBLACIÓN CON UN ENFOQUE TERRITORIAL

O.E.3

DESARROLLAR CAPACIDAD DE RESPUESTA ANTE EMERGENCIAS Y DESASTRES

O.E.4

FORTALECER LA CAPACIDAD PARA LA RECUPERACIÓN FÍSICA, ECONÓMICA Y SOCIAL

O.E.5

FORTALECER LAS CAPACIDADES INSTITUCIONALES PARA EL DESARROLLO DE LA GESTIÓN DEL RIESGO DE DESASTRES

O.E.6

FORTALECER LA PARTICIPACIÓN DE LA POBLACIÓN Y SOCIEDAD ORGANIZADA PARA EL DESARROLLO DE UNA CULTURA DE PREVENCIÓN

PROMEDIO

ENTIDAD

PROMEDIO

PROMEDIO

PROMEDIO

PROMEDIO

PROMEDIO

PROMEDIO

PROMEDIO

1 MUNICIPALIDAD PROVINCIAL DE GRAU

18%

23%

29%

0%

9%

13%

15%

2 MUNICIPALIDAD DISTRITAL DE CURPAHUASI

84%

50%

30%

40%

36%

25%

44%

3 MUNICIPALIDAD DISTRITAL DE GAMARRA

2%

1%

5%

36%

18%

0%

10%

4 MUNICIPALIDAD DISTRITAL DE HUAYLLATI

46%

1%

5%

0%

12%

0%

11%

5 MUNICIPALIDAD DISTRITAL DE MAMARA

48%

0%

10%

0%

11%

0%

12%

6 MUNICIPALIDAD DISTRITAL DE MICAELA BASTIDAS

2%

0%

9%

11%

15%

0%

6%

7 MUNICIPALIDAD DISTRITAL DE PATAYPAMPA

2%

0%

8%

0%

0%

0%

2%

8 MUNICIPALIDAD DISTRITAL DE PROGRESO

0%

0%

0%

0%

0%

0%

0%

9 MUNICIPALIDAD DISTRITAL DE SAN ANTONIO

13%

0%

5%

0%

6%

0%

4%

10 MUNICIPALIDAD DISTRITAL DE SANTA ROSA

8%

0%

10%

0%

8%

0%

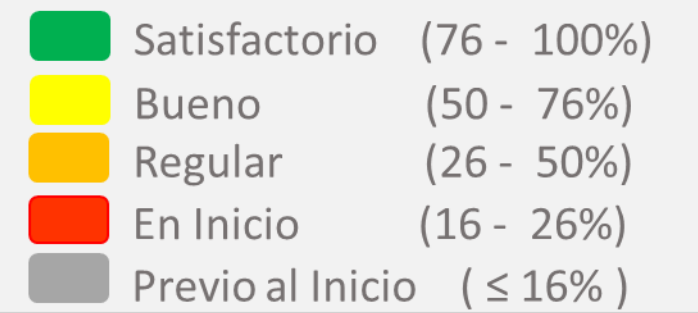
4%

Total Distritos 14

APURIMAC

20 %

Leyenda:



PROVINCIA DE GRAU

12%

RESULTADO NACIONAL

13%

O.E.1

DESARROLLAR EL CONOCIMIENTO DEL RIESGO

O.E.2

EVITAR Y REDUCIR LAS CONDICIONES DE RIESGO DE LOS MEDIOS DE VIDA DE LA POBLACIÓN CON UN ENFOQUE TERRITORIAL

O.E.3

DESARROLLAR CAPACIDAD DE RESPUESTA ANTE EMERGENCIAS Y DESASTRES

O.E.4

FORTALECER LA CAPACIDAD PARA LA RECUPERACIÓN FÍSICA, ECONÓMICA Y SOCIAL

O.E.5

FORTALECER LAS CAPACIDADES INSTITUCIONALES PARA EL DESARROLLO DE LA GESTIÓN DEL RIESGO DE DESASTRES

O.E.6

FORTALECER LA PARTICIPACIÓN DE LA POBLACIÓN Y SOCIEDAD ORGANIZADA PARA EL DESARROLLO DE UNA CULTURA DE PREVENCIÓN

PROMEDIO

ENTIDAD

PROMEDIO

PROMEDIO

PROMEDIO

PROMEDIO

PROMEDIO

PROMEDIO

PROMEDIO

- 11 MUNICIPALIDAD DISTRITAL DE TURPAY
- 12 MUNICIPALIDAD DISTRITAL DE VILCABAMBA
- 13 MUNICIPALIDAD DISTRITAL DE VIRUNDO
- 14 MUNICIPALIDAD DISTRITAL DE CURASCO

59%

0%

24%

0%

18%

0%

17%

4%

7%

5%

11%

6%

0%

5%

0%

0%

0%

0%

0%

0%

0%

35%

0%

10%

0%

9%

0%

9%

04

REGIÓN AREQUIPA

REGIÓN AREQUIPA

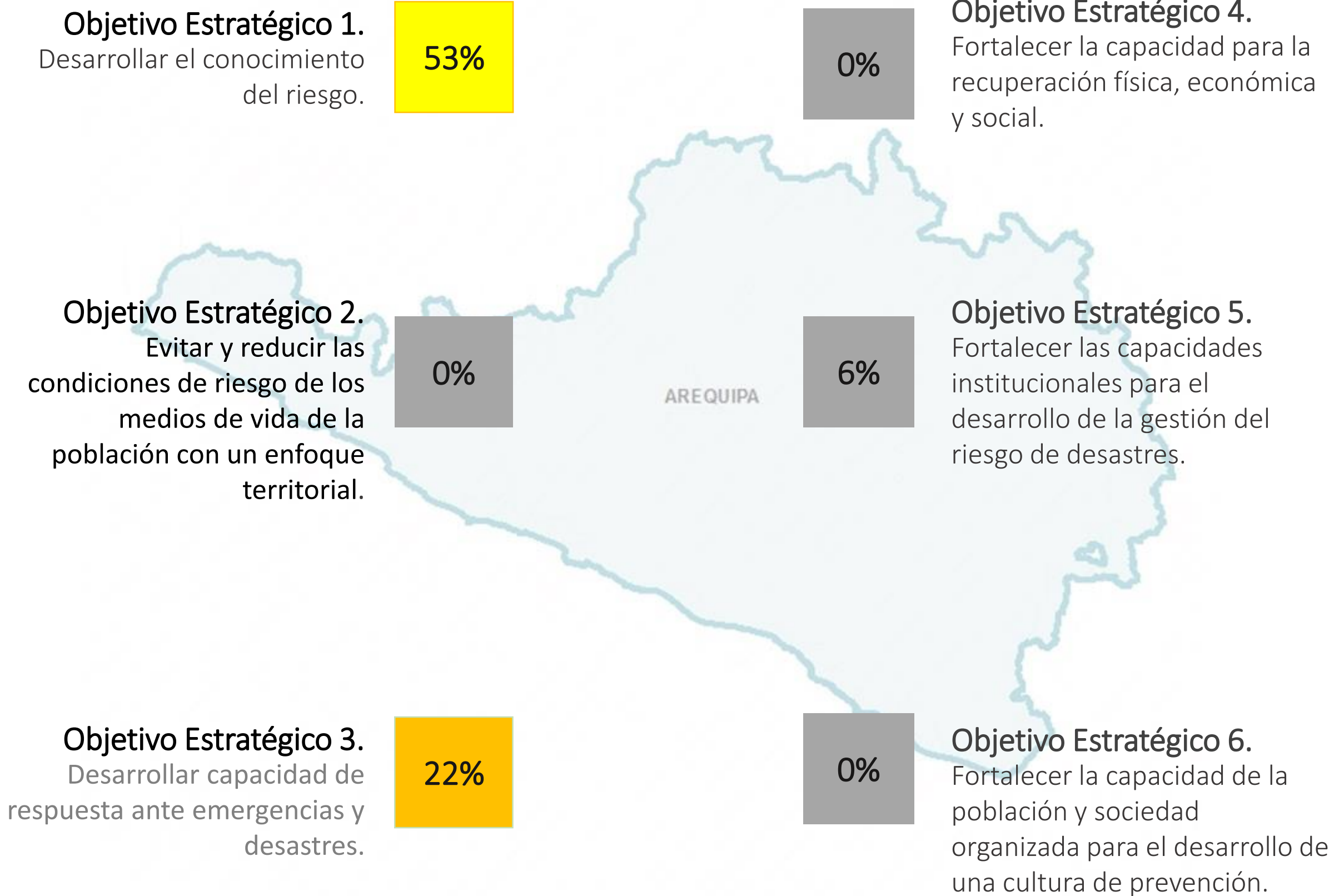
9 %

13 %

RESULTADO NACIONAL

GOBIERNO REGIONAL DE AREQUIPA

13 %



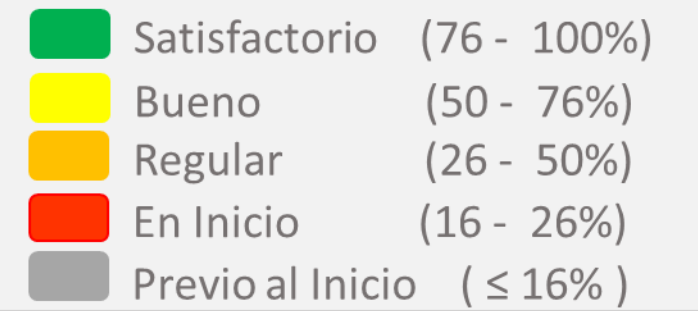
Leyenda:

	Satisfactorio	(76 - 100%)
	Buena	(50 - 76%)
	Regular	(26 - 50%)
	En Inicio	(16 - 26%)
	Previo al Inicio	(≤ 16%)

AREQUIPA

9%

Legenda:



PROVINCIA DE AREQUIPA

9%

RESULTADO NACIONAL

13%

I.

DESARROLLAR EL CONOCIMIENTO DEL RIESGO

II.

EVITAR Y REDUCIR LAS CONDICIONES DE RIESGO DE LOS MEDIOS DE VIDA DE LA POBLACIÓN CON UN ENFOQUE TERRITORIAL

III.

DESARROLLAR CAPACIDAD DE RESPUESTA ANTE EMERGENCIAS Y DESASTRES

IV.

FORTALECER LA CAPACIDAD PARA LA RECUPERACIÓN FÍSICA, ECONÓMICA Y SOCIAL

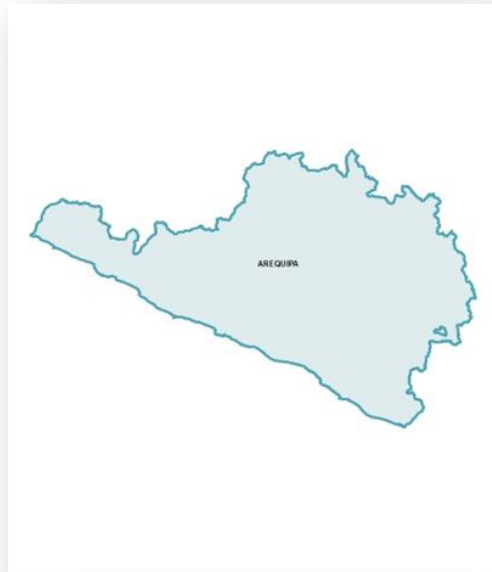
V.

FORTALECER LAS CAPACIDADES INSTITUCIONALES PARA EL DESARROLLO DE LA GESTIÓN DEL RIESGO DE DESASTRES

VI.

FORTALECER LA PARTICIPACIÓN DE LA POBLACIÓN Y SOCIEDAD ORGANIZADA PARA EL DESARROLLO DE UNA CULTURA DE PREVENCIÓN

PROMEDIO

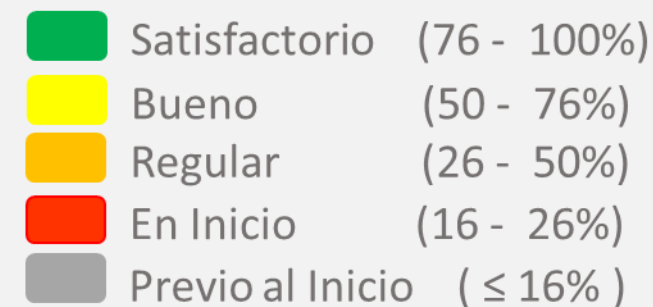


ENTIDAD	AVANCE	AVANCE	AVANCE	AVANCE	AVANCE	AVANCE	AVANCE
1 MUNICIPALIDAD PROVINCIAL DE AREQUIPA	2%	6%	7%	0%	6%	0%	3%
2 MUNICIPALIDAD DISTRITAL DE ALTO SELVA ALEGRE	14%	2%	10%	7%	6%	0%	7%
3 MUNICIPALIDAD DISTRITAL DE CAYMA	79%	8%	59%	0%	25%	67%	40%
4 MUNICIPALIDAD DISTRITAL DE CERRO COLORADO	52%	8%	24%	7%	22%	0%	19%
5 MUNICIPALIDAD DISTRITAL DE CHARACATO	2%	1%	2%	0%	6%	0%	2%
6 MUNICIPALIDAD DISTRITAL DE CHIGUATA	4%	0%	5%	0%	3%	0%	2%
7 MUNICIPALIDAD DISTRITAL DE JACOBO HUNTER	46%	10%	50%	0%	17%	42%	27%
8 MUNICIPALIDAD DISTRITAL DE LA JOYA	2%	2%	9%	17%	11%	0%	7%
9 MUNICIPALIDAD DISTRITAL DE MARIANO MELGAR	19%	7%	9%	0%	16%	42%	15%
10 MUNICIPALIDAD DISTRITAL DE MIRAFLORES	0%	0%	0%	0%	0%	0%	0%

AREQUIPA

9%

Legenda:



PROVINCIA DE AREQUIPA

9%

RESULTADO NACIONAL

13%

I.

DESARROLLAR EL CONOCIMIENTO DEL RIESGO

II.

EVITAR Y REDUCIR LAS CONDICIONES DE RIESGO DE LOS MEDIOS DE VIDA DE LA POBLACIÓN CON UN ENFOQUE TERRITORIAL

III.

DESARROLLAR CAPACIDAD DE RESPUESTA ANTE EMERGENCIAS Y DESASTRES

IV.

FORTALECER LA CAPACIDAD PARA LA RECUPERACIÓN FÍSICA, ECONÓMICA Y SOCIAL

V.

FORTALECER LAS CAPACIDADES INSTITUCIONALES PARA EL DESARROLLO DE LA GESTIÓN DEL RIESGO DE DESASTRES

VI.

FORTALECER LA PARTICIPACIÓN DE LA POBLACIÓN Y SOCIEDAD ORGANIZADA PARA EL DESARROLLO DE UNA CULTURA DE PREVENCIÓN

PROMEDIO

ENTIDAD

AVANCE

AVANCE

AVANCE

AVANCE

AVANCE

AVANCE

AVANCE

11 MUNICIPALIDAD DISTRITAL DE MOLLEBAYA

46%

19%

36%

20%

21%

62%

34%

12 MUNICIPALIDAD DISTRITAL DE PAUCARPATA

9%

31%

9%

33%

16%

0%

16%

13 MUNICIPALIDAD DISTRITAL DE POCASI

2%

0%

2%

0%

7%

0%

2%

14 MUNICIPALIDAD DISTRITAL DE POLOBAYA

8%

1%

5%

0%

16%

0%

5%

15 MUNICIPALIDAD DISTRITAL DE QUEQUEÑA

11%

0%

0%

0%

0%

0%

2%

16 MUNICIPALIDAD DISTRITAL DE SABANDIA

0%

0%

0%

0%

0%

0%

0%

17 MUNICIPALIDAD DISTRITAL DE SACHACA

37%

5%

13%

11%

16%

25%

18%

18 MUNICIPALIDAD DISTRITAL DE SAN JUAN DE SIGUAS

0%

0%

0%

0%

0%

0%

0%

19 MUNICIPALIDAD DISTRITAL DE SAN JUAN DE TARUCANI

15%

20%

23%

0%

0%

0%

10%

20 MUNICIPALIDAD DISTRITAL DE SANTA ISABEL DE SIGUAS

2%

0%

16%

0%

6%

0%

4%

Total Distritos 29 y 7 Universidades

AREQUIPA

9%

Legenda:

- Satisfactorio (76 - 100%)
- Bueno (50 - 76%)
- Regular (26 - 50%)
- En Inicio (16 - 26%)
- Previo al Inicio (≤ 16%)

PROVINCIA DE AREQUIPA

9%

RESULTADO NACIONAL

13%

I.

DESARROLLAR EL CONOCIMIENTO DEL RIESGO

II.

EVITAR Y REDUCIR LAS CONDICIONES DE RIESGO DE LOS MEDIOS DE VIDA DE LA POBLACIÓN CON UN ENFOQUE TERRITORIAL

III.

DESARROLLAR CAPACIDAD DE RESPUESTA ANTE EMERGENCIAS Y DESASTRES

IV.

FORTALECER LA CAPACIDAD PARA LA RECUPERACIÓN FÍSICA, ECONÓMICA Y SOCIAL

V.

FORTALECER LAS CAPACIDADES INSTITUCIONALES PARA EL DESARROLLO DE LA GESTIÓN DEL RIESGO DE DESASTRES

VI.

FORTALECER LA PARTICIPACIÓN DE LA POBLACIÓN Y SOCIEDAD ORGANIZADA PARA EL DESARROLLO DE UNA CULTURA DE PREVENCIÓN

PROMEDIO

ENTIDAD

AVANCE

AVANCE

AVANCE

AVANCE

AVANCE

AVANCE

AVANCE

21 MUNICIPALIDAD DISTRITAL DE SANTA RITA DE SIGUAS

7%

0%

2%

0%

7%

0%

3%

22 MUNICIPALIDAD DISTRITAL DE SOCABAYA

0%

0%

0%

0%

0%

0%

0%

23 MUNICIPALIDAD DISTRITAL DE TIABAYA

46%

10%

30%

0%

22%

25%

22%

24 MUNICIPALIDAD DISTRITAL DE UCHUMAYO

0%

0%

0%

0%

0%

0%

0%

25 MUNICIPALIDAD DISTRITAL DE VITOR

35%

0%

5%

0%

5%

0%

7%

26 MUNICIPALIDAD DISTRITAL DE YANAHUARA

77%

9%

15%

7%

29%

0%

23%

27 MUNICIPALIDAD DISTRITAL DE YARABAMBA

13%

2%

7%

0%

6%

0%

5%

28 MUNICIPALIDAD DISTRITAL DE YURA

12%

0%

0%

0%

0%

0%

2%

29 MUNICIPALIDAD DISTRITAL DE JOSE LUIS BUSTAMANTE Y RIVERO

31%

31%

25%

0%

16%

42%

24%

30 UNIVERSIDAD CATOLICA DE SANTA MARIA

0%

0%

0%

NC

0%

0%

0%

Total Distritos 29 y 7 Universidades

AREQUIPA

9%

Leyenda:

- Satisfactorio (76 - 100%)
- Bueno (50 - 76%)
- Regular (26 - 50%)
- En Inicio (16 - 26%)
- Previo al Inicio (≤ 16%)

PROVINCIA DE AREQUIPA

9%

RESULTADO NACIONAL

13%

I.

DESARROLLAR EL CONOCIMIENTO DEL RIESGO

II.

EVITAR Y REDUCIR LAS CONDICIONES DE RIESGO DE LOS MEDIOS DE VIDA DE LA POBLACIÓN CON UN ENFOQUE TERRITORIAL

III.

DESARROLLAR CAPACIDAD DE RESPUESTA ANTE EMERGENCIAS Y DESASTRES

IV.

FORTALECER LA CAPACIDAD PARA LA RECUPERACIÓN FÍSICA, ECONÓMICA Y SOCIAL

V.

FORTALECER LAS CAPACIDADES INSTITUCIONALES PARA EL DESARROLLO DE LA GESTIÓN DEL RIESGO DE DESASTRES

VI.

FORTALECER LA PARTICIPACIÓN DE LA POBLACIÓN Y SOCIEDAD ORGANIZADA PARA EL DESARROLLO DE UNA CULTURA DE PREVENCIÓN

PROMEDIO

ENTIDAD

AVANCE

AVANCE

AVANCE

AVANCE

AVANCE

AVANCE

AVANCE

31 UNIVERSIDAD CATOLICA SAN PABLO

19%

0%

62%

NC

5%

0%

17%

32 UNIVERSIDAD LA SALLE

0%

0%

0%

NC

0%

0%

0%

33 UNIVERSIDAD NACIONAL SAN AGUSTIN DE AREQUIPA

13%

0%

34%

NC

63%

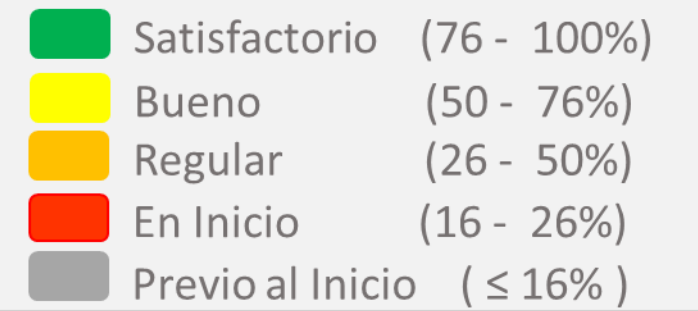
0%

22%

AREQUIPA

9%

Legenda:



PROVINCIA DE CAMANA

4%

RESULTADO NACIONAL

13%

I.

DESARROLLAR EL CONOCIMIENTO DEL RIESGO

II.

EVITAR Y REDUCIR LAS CONDICIONES DE RIESGO DE LOS MEDIOS DE VIDA DE LA POBLACIÓN CON UN ENFOQUE TERRITORIAL

III.

DESARROLLAR CAPACIDAD DE RESPUESTA ANTE EMERGENCIAS Y DESASTRES

IV.

FORTALECER LA CAPACIDAD PARA LA RECUPERACIÓN FÍSICA, ECONÓMICA Y SOCIAL

V.

FORTALECER LAS CAPACIDADES INSTITUCIONALES PARA EL DESARROLLO DE LA GESTIÓN DEL RIESGO DE DESASTRES

VI.

FORTALECER LA PARTICIPACIÓN DE LA POBLACIÓN Y SOCIEDAD ORGANIZADA PARA EL DESARROLLO DE UNA CULTURA DE PREVENCIÓN

PROMEDIO

ENTIDAD

AVANCE

AVANCE

AVANCE

AVANCE

AVANCE

AVANCE

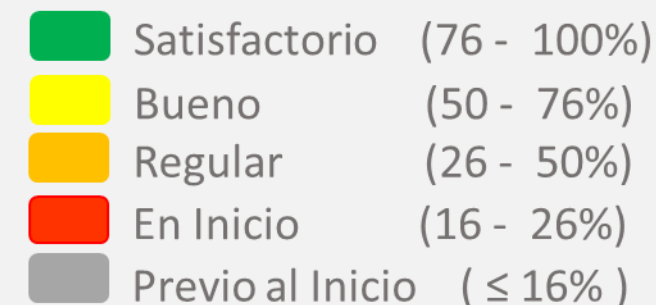
AVANCE

1	MUNICIPALIDAD PROVINCIAL DE CAMANA	2%	2%	10%	0%	6%	0%	3%
2	MUNICIPALIDAD DISTRITAL DE JOSE MARIA QUIMPER	2%	1%	5%	0%	7%	0%	2%
3	MUNICIPALIDAD DISTRITAL DE MARIANO NICOLAS VALCARCEL	2%	0%	0%	0%	0%	0%	0%
4	MUNICIPALIDAD DISTRITAL DE MARISCAL CACERES	2%	0%	5%	0%	7%	0%	2%
5	MUNICIPALIDAD DISTRITAL DE NICOLAS DE PIEROLA	4%	0%	23%	11%	11%	0%	8%
6	MUNICIPALIDAD DISTRITAL DE OCOÑA	46%	1%	0%	0%	0%	0%	8%
7	MUNICIPALIDAD DISTRITAL DE QUILCA	2%	10%	14%	0%	5%	0%	5%
8	MUNICIPALIDAD DISTRITAL DE SAMUEL PASTOR	2%	13%	2%	0%	20%	0%	6%

AREQUIPA

9%

Leyenda:



PROVINCIA DE CARAVELI

6%

RESULTADO NACIONAL

13%

I.

DESARROLLAR EL CONOCIMIENTO DEL RIESGO

II.

EVITAR Y REDUCIR LAS CONDICIONES DE RIESGO DE LOS MEDIOS DE VIDA DE LA POBLACIÓN CON UN ENFOQUE TERRITORIAL

III.

DESARROLLAR CAPACIDAD DE RESPUESTA ANTE EMERGENCIAS Y DESASTRES

IV.

FORTALECER LA CAPACIDAD PARA LA RECUPERACIÓN FÍSICA, ECONÓMICA Y SOCIAL

V.

FORTALECER LAS CAPACIDADES INSTITUCIONALES PARA EL DESARROLLO DE LA GESTIÓN DEL RIESGO DE DESASTRES

VI.

FORTALECER LA PARTICIPACIÓN DE LA POBLACIÓN Y SOCIEDAD ORGANIZADA PARA EL DESARROLLO DE UNA CULTURA DE PREVENCIÓN

PROMEDIO

ENTIDAD

AVANCE

AVANCE

AVANCE

AVANCE

AVANCE

AVANCE

AVANCE

1	MUNICIPALIDAD PROVINCIAL DE CARAVELI	19%	5%	9%	0%	6%	0%	7%
2	MUNICIPALIDAD DISTRITAL DE ACARI	2%	1%	9%	17%	16%	0%	7%
3	MUNICIPALIDAD DISTRITAL DE ATICO	18%	17%	5%	0%	16%	0%	9%
4	MUNICIPALIDAD DISTRITAL DE ATIQUIPA	2%	1%	18%	0%	15%	0%	6%
5	MUNICIPALIDAD DISTRITAL DE BELLA UNION	76%	32%	18%	27%	21%	25%	33%
6	MUNICIPALIDAD DISTRITAL DE CAHUACHO	0%	0%	0%	0%	0%	0%	0%
7	MUNICIPALIDAD DISTRITAL DE CHALA	0%	0%	0%	0%	0%	0%	0%
8	MUNICIPALIDAD DISTRITAL DE CHAPARRA	2%	1%	5%	0%	3%	0%	2%
9	MUNICIPALIDAD DISTRITAL DE HUANUHUANU	2%	0%	0%	0%	0%	0%	0%
10	MUNICIPALIDAD DISTRITAL DE JAQUI	2%	0%	8%	0%	5%	0%	2%

Total Distritos 13

AREQUIPA

9%

Legenda:

- Satisfactorio (76 - 100%)
- Bueno (50 - 76%)
- Regular (26 - 50%)
- En Inicio (16 - 26%)
- Previo al Inicio (≤ 16%)

PROVINCIA DE CARAVELI

6%

RESULTADO NACIONAL

13%

I.

DESARROLLAR EL CONOCIMIENTO DEL RIESGO

II.

EVITAR Y REDUCIR LAS CONDICIONES DE RIESGO DE LOS MEDIOS DE VIDA DE LA POBLACIÓN CON UN ENFOQUE TERRITORIAL

III.

DESARROLLAR CAPACIDAD DE RESPUESTA ANTE EMERGENCIAS Y DESASTRES

IV.

FORTALECER LA CAPACIDAD PARA LA RECUPERACIÓN FÍSICA, ECONÓMICA Y SOCIAL

V.

FORTALECER LAS CAPACIDADES INSTITUCIONALES PARA EL DESARROLLO DE LA GESTIÓN DEL RIESGO DE DESASTRES

VI.

FORTALECER LA PARTICIPACIÓN DE LA POBLACIÓN Y SOCIEDAD ORGANIZADA PARA EL DESARROLLO DE UNA CULTURA DE PREVENCIÓN

PROMEDIO

ENTIDAD

AVANCE

AVANCE

AVANCE

AVANCE

AVANCE

AVANCE

AVANCE

11 MUNICIPALIDAD DISTRITAL DE LOMAS

0%

0%

0%

0%

0%

0%

0%

12 MUNICIPALIDAD DISTRITAL DE QUICACHA

2%

6%

5%

0%

5%

0%

3%

13 MUNICIPALIDAD DISTRITAL DE YAUCA

0%

0%

0%

0%

0%

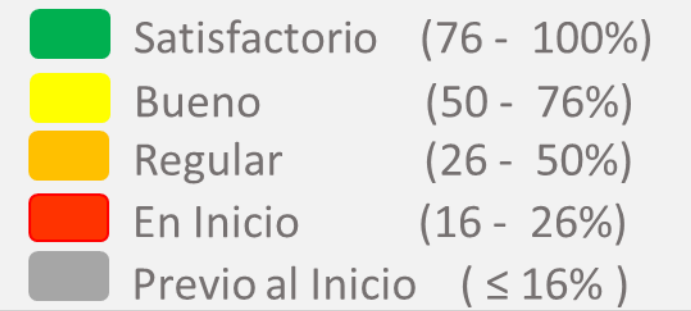
0%

0%

AREQUIPA

9%

Legenda:



PROVINCIA DE CASTILLA

5%

RESULTADO NACIONAL

13%

I.

DESARROLLAR EL CONOCIMIENTO DEL RIESGO

II.

EVITAR Y REDUCIR LAS CONDICIONES DE RIESGO DE LOS MEDIOS DE VIDA DE LA POBLACIÓN CON UN ENFOQUE TERRITORIAL

III.

DESARROLLAR CAPACIDAD DE RESPUESTA ANTE EMERGENCIAS Y DESASTRES

IV.

FORTALECER LA CAPACIDAD PARA LA RECUPERACIÓN FÍSICA, ECONÓMICA Y SOCIAL

V.

FORTALECER LAS CAPACIDADES INSTITUCIONALES PARA EL DESARROLLO DE LA GESTIÓN DEL RIESGO DE DESASTRES

VI.

FORTALECER LA PARTICIPACIÓN DE LA POBLACIÓN Y SOCIEDAD ORGANIZADA PARA EL DESARROLLO DE UNA CULTURA DE PREVENCIÓN

PROMEDIO



ENTIDAD

AVANCE

AVANCE

AVANCE

AVANCE

AVANCE

AVANCE

AVANCE

1 MUNICIPALIDAD PROVINCIAL DE CASTILLA

2%

1%

9%

0%

8%

0%

3%

2 MUNICIPALIDAD DISTRITAL DE ANDAGUA

2%

0%

5%

0%

6%

0%

2%

3 MUNICIPALIDAD DISTRITAL DE AYO

2%

5%

8%

11%

6%

0%

5%

4 MUNICIPALIDAD DISTRITAL DE CHACHAS

2%

0%

5%

0%

7%

0%

2%

5 MUNICIPALIDAD DISTRITAL DE CHILCAYMARCA

46%

0%

8%

0%

11%

0%

11%

6 MUNICIPALIDAD DISTRITAL DE CHOCO

9%

6%

17%

0%

8%

0%

7%

7 MUNICIPALIDAD DISTRITAL DE HUANCARQUI

35%

2%

6%

0%

6%

0%

8%

8 MUNICIPALIDAD DISTRITAL DE MACHAGUAY

41%

0%

5%

0%

6%

0%

9%

9 MUNICIPALIDAD DISTRITAL DE ORCOPAMPA

28%

35%

11%

21%

30%

0%

21%

10 MUNICIPALIDAD DISTRITAL DE PAMPACOLCA

2%

0%

5%

40%

6%

0%

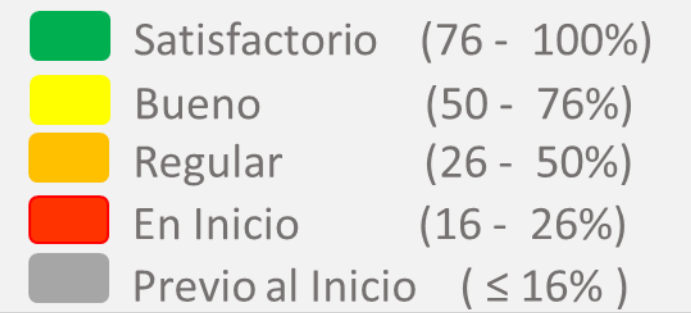
9%

Total Distritos 14

AREQUIPA

9%

Leyenda:



PROVINCIA DE CASTILLA

5%

RESULTADO NACIONAL

13%

I.

DESARROLLAR EL CONOCIMIENTO DEL RIESGO

II.

EVITAR Y REDUCIR LAS CONDICIONES DE RIESGO DE LOS MEDIOS DE VIDA DE LA POBLACIÓN CON UN ENFOQUE TERRITORIAL

III.

DESARROLLAR CAPACIDAD DE RESPUESTA ANTE EMERGENCIAS Y DESASTRES

IV.

FORTALECER LA CAPACIDAD PARA LA RECUPERACIÓN FÍSICA, ECONÓMICA Y SOCIAL

V.

FORTALECER LAS CAPACIDADES INSTITUCIONALES PARA EL DESARROLLO DE LA GESTIÓN DEL RIESGO DE DESASTRES

VI.

FORTALECER LA PARTICIPACIÓN DE LA POBLACIÓN Y SOCIEDAD ORGANIZADA PARA EL DESARROLLO DE UNA CULTURA DE PREVENCIÓN

PROMEDIO

ENTIDAD

AVANCE

AVANCE

AVANCE

AVANCE

AVANCE

AVANCE

AVANCE

11 MUNICIPALIDAD DISTRITAL DE TIPAN

35%

0%

5%

0%

6%

0%

8%

12 MUNICIPALIDAD DISTRITAL DE UÑON

8%

10%

21%

0%

9%

0%

8%

13 MUNICIPALIDAD DISTRITAL DE URACA

2%

0%

9%

0%

6%

0%

3%

14 MUNICIPALIDAD DISTRITAL DE VIRACO

18%

2%

15%

0%

10%

0%

8%

AREQUIPA

9%

Leyenda:

- Satisfactorio (76 - 100%)
- Bueno (50 - 76%)
- Regular (26 - 50%)
- En Inicio (16 - 26%)
- Previo al Inicio (≤ 16%)

PROVINCIA DE CAYLLOMA

9%

RESULTADO NACIONAL

13%

I.

DESARROLLAR EL CONOCIMIENTO DEL RIESGO

II.

EVITAR Y REDUCIR LAS CONDICIONES DE RIESGO DE LOS MEDIOS DE VIDA DE LA POBLACIÓN CON UN ENFOQUE TERRITORIAL

III.

DESARROLLAR CAPACIDAD DE RESPUESTA ANTE EMERGENCIAS Y DESASTRES

IV.

FORTALECER LA CAPACIDAD PARA LA RECUPERACIÓN FÍSICA, ECONÓMICA Y SOCIAL

V.

FORTALECER LAS CAPACIDADES INSTITUCIONALES PARA EL DESARROLLO DE LA GESTIÓN DEL RIESGO DE DESASTRES

VI.

FORTALECER LA PARTICIPACIÓN DE LA POBLACIÓN Y SOCIEDAD ORGANIZADA PARA EL DESARROLLO DE UNA CULTURA DE PREVENCIÓN

PROMEDIO

ENTIDAD

AVANCE

AVANCE

AVANCE

AVANCE

AVANCE

AVANCE

AVANCE

1 MUNICIPALIDAD PROVINCIAL DE CAYLLOMA

35%

2%

23%

0%

13%

0%

12%

2 MUNICIPALIDAD DISTRITAL DE ACHOMA

46%

5%

6%

0%

16%

0%

12%

3 MUNICIPALIDAD DISTRITAL DE CABANAONDE

2%

0%

5%

0%

3%

0%

2%

4 MUNICIPALIDAD DISTRITAL DE CALLALI

2%

0%

13%

17%

6%

0%

6%

5 MUNICIPALIDAD DISTRITAL DE CAYLLOMA

35%

1%

9%

25%

8%

0%

13%

6 MUNICIPALIDAD DISTRITAL DE COPORAQUE

7%

0%

10%

0%

15%

0%

5%

7 MUNICIPALIDAD DISTRITAL DE HUAMBO

0%

0%

0%

0%

0%

0%

0%

8 MUNICIPALIDAD DISTRITAL DE HUANCA

2%

0%

8%

0%

6%

0%

3%

9 MUNICIPALIDAD DISTRITAL DE ICHUPAMPA

2%

5%

18%

10%

7%

0%

7%

10 MUNICIPALIDAD DISTRITAL DE LARI

4%

3%

5%

11%

18%

0%

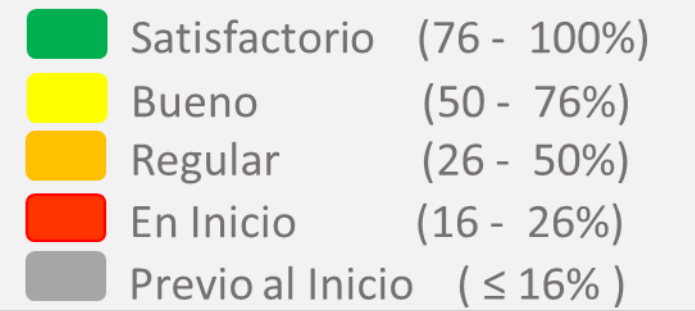
7%

Total Distritos 20

AREQUIPA

9%

Legenda:



PROVINCIA DE CAYLLOMA

9%

RESULTADO NACIONAL

13%

I.

DESARROLLAR EL CONOCIMIENTO DEL RIESGO

II.

EVITAR Y REDUCIR LAS CONDICIONES DE RIESGO DE LOS MEDIOS DE VIDA DE LA POBLACIÓN CON UN ENFOQUE TERRITORIAL

III.

DESARROLLAR CAPACIDAD DE RESPUESTA ANTE EMERGENCIAS Y DESASTRES

IV.

FORTALECER LA CAPACIDAD PARA LA RECUPERACIÓN FÍSICA, ECONÓMICA Y SOCIAL

V.

FORTALECER LAS CAPACIDADES INSTITUCIONALES PARA EL DESARROLLO DE LA GESTIÓN DEL RIESGO DE DESASTRES

VI.

FORTALECER LA PARTICIPACIÓN DE LA POBLACIÓN Y SOCIEDAD ORGANIZADA PARA EL DESARROLLO DE UNA CULTURA DE PREVENCIÓN

PROMEDIO

ENTIDAD

AVANCE

AVANCE

AVANCE

AVANCE

AVANCE

AVANCE

AVANCE

11 MUNICIPALIDAD DISTRITAL DE LLUTA

2%

0%

9%

17%

9%

0%

6%

12 MUNICIPALIDAD DISTRITAL DE MACA

2%

0%

16%

0%

13%

0%

5%

13 MUNICIPALIDAD DISTRITAL DE MADRIGAL

18%

0%

10%

0%

6%

0%

6%

14 MUNICIPALIDAD DISTRITAL DE SAN ANTONIO DE CHUCA

13%

0%

9%

0%

16%

0%

6%

15 MUNICIPALIDAD DISTRITAL DE SIBAYO

2%

1%

25%

0%

16%

0%

7%

16 MUNICIPALIDAD DISTRITAL DE TAPAY

4%

2%

9%

18%

6%

0%

6%

17 MUNICIPALIDAD DISTRITAL DE TISCO

0%

0%

0%

0%

0%

0%

0%

18 MUNICIPALIDAD DISTRITAL DE TUTI

0%

0%

0%

0%

0%

0%

0%

19 MUNICIPALIDAD DISTRITAL DE YANQUE

4%

0%

9%

0%

6%

0%

3%

20 MUNICIPALIDAD DISTRITAL DE MAJES

2%

26%

19%

0%

16%

0%

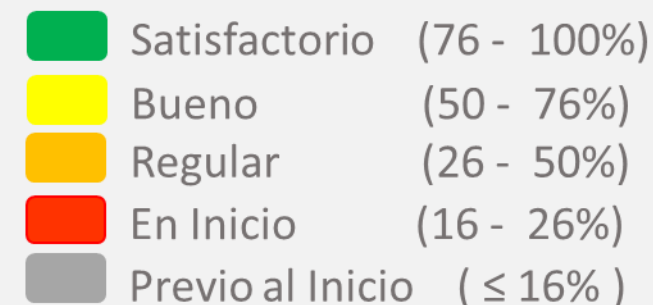
10%

Total Distritos 20

AREQUIPA

9%

Legenda:



PROVINCIA DE CONDESUYOS

10%

RESULTADO NACIONAL

13%

I.

DESARROLLAR EL CONOCIMIENTO DEL RIESGO

II.

EVITAR Y REDUCIR LAS CONDICIONES DE RIESGO DE LOS MEDIOS DE VIDA DE LA POBLACIÓN CON UN ENFOQUE TERRITORIAL

III.

DESARROLLAR CAPACIDAD DE RESPUESTA ANTE EMERGENCIAS Y DESASTRES

IV.

FORTALECER LA CAPACIDAD PARA LA RECUPERACIÓN FÍSICA, ECONÓMICA Y SOCIAL

V.

FORTALECER LAS CAPACIDADES INSTITUCIONALES PARA EL DESARROLLO DE LA GESTIÓN DEL RIESGO DE DESASTRES

VI.

FORTALECER LA PARTICIPACIÓN DE LA POBLACIÓN Y SOCIEDAD ORGANIZADA PARA EL DESARROLLO DE UNA CULTURA DE PREVENCIÓN

PROMEDIO

ENTIDAD

AVANCE

AVANCE

AVANCE

AVANCE

AVANCE

AVANCE

AVANCE

1 MUNICIPALIDAD PROVINCIAL DE CONDESUYOS

24%

0%

10%

28%

17%

0%

13%

2 MUNICIPALIDAD DISTRITAL DE ANDARAY

2%

5%

11%

31%

11%

0%

10%

3 MUNICIPALIDAD DISTRITAL DE CAYARANI

41%

3%

8%

0%

6%

0%

10%

4 MUNICIPALIDAD DISTRITAL DE CHICHAS

48%

0%

5%

0%

8%

0%

10%

5 MUNICIPALIDAD DISTRITAL DE IRAY

2%

0%

5%

0%

6%

0%

2%

6 MUNICIPALIDAD DISTRITAL DE RIO GRANDE

21%

3%

10%

38%

21%

0%

15%

7 MUNICIPALIDAD DISTRITAL DE SALAMANCA

2%

0%

5%

0%

7%

0%

2%

8 MUNICIPALIDAD DISTRITAL DE YANAQUIHUA

2%

2%

5%

0%

5%

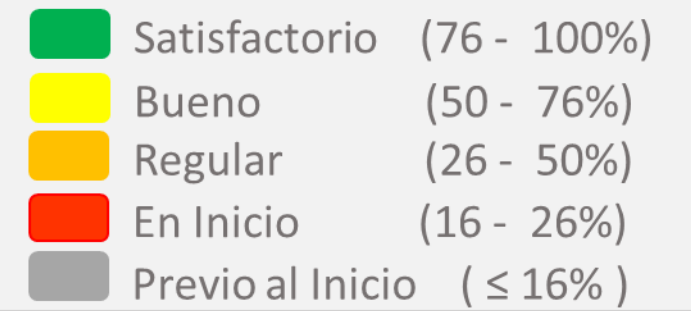
0%

2%

AREQUIPA

9%

Leyenda:



PROVINCIA DE ISLAY

12%

RESULTADO NACIONAL

13%

I.

DESARROLLAR EL CONOCIMIENTO DEL RIESGO

II.

EVITAR Y REDUCIR LAS CONDICIONES DE RIESGO DE LOS MEDIOS DE VIDA DE LA POBLACIÓN CON UN ENFOQUE TERRITORIAL

III.

DESARROLLAR CAPACIDAD DE RESPUESTA ANTE EMERGENCIAS Y DESASTRES

IV.

FORTALECER LA CAPACIDAD PARA LA RECUPERACIÓN FÍSICA, ECONÓMICA Y SOCIAL

V.

FORTALECER LAS CAPACIDADES INSTITUCIONALES PARA EL DESARROLLO DE LA GESTIÓN DEL RIESGO DE DESASTRES

VI.

FORTALECER LA PARTICIPACIÓN DE LA POBLACIÓN Y SOCIEDAD ORGANIZADA PARA EL DESARROLLO DE UNA CULTURA DE PREVENCIÓN

PROMEDIO

ENTIDAD

AVANCE

AVANCE

AVANCE

AVANCE

AVANCE

AVANCE

AVANCE

1	MUNICIPALIDAD PROVINCIAL DE ISLAY	30%	19%	11%	0%	23%	0%	14%
2	MUNICIPALIDAD DISTRITAL DE COCACHACRA	48%	11%	8%	21%	19%	0%	18%
3	MUNICIPALIDAD DISTRITAL DE DEAN VALDIVIA	2%	3%	8%	0%	7%	11%	5%
4	MUNICIPALIDAD DISTRITAL DE ISLAY	30%	0%	5%	7%	6%	0%	8%
5	MUNICIPALIDAD DISTRITAL DE MEJIA	35%	26%	25%	15%	15%	0%	19%
6	MUNICIPALIDAD DISTRITAL DE PUNTA DE BOMBON	21%	0%	5%	0%	4%	0%	5%

AREQUIPA

9%

Legenda:

- Satisfactorio (76 - 100%)
- Bueno (50 - 76%)
- Regular (26 - 50%)
- En Inicio (16 - 26%)
- Previo al Inicio (≤ 16%)

PROVINCIA DE LA UNION

5%

RESULTADO NACIONAL

13%

I.

DESARROLLAR EL CONOCIMIENTO DEL RIESGO

II.

EVITAR Y REDUCIR LAS CONDICIONES DE RIESGO DE LOS MEDIOS DE VIDA DE LA POBLACIÓN CON UN ENFOQUE TERRITORIAL

III.

DESARROLLAR CAPACIDAD DE RESPUESTA ANTE EMERGENCIAS Y DESASTRES

IV.

FORTALECER LA CAPACIDAD PARA LA RECUPERACIÓN FÍSICA, ECONÓMICA Y SOCIAL

V.

FORTALECER LAS CAPACIDADES INSTITUCIONALES PARA EL DESARROLLO DE LA GESTIÓN DEL RIESGO DE DESASTRES

VI.

FORTALECER LA PARTICIPACIÓN DE LA POBLACIÓN Y SOCIEDAD ORGANIZADA PARA EL DESARROLLO DE UNA CULTURA DE PREVENCIÓN

PROMEDIO

ENTIDAD

AVANCE

AVANCE

AVANCE

AVANCE

AVANCE

AVANCE

AVANCE

1	MUNICIPALIDAD PROVINCIAL DE LA UNION	15%	0%	2%	8%	6%	0%	5%
2	MUNICIPALIDAD DISTRITAL DE ALCA	2%	0%	8%	0%	6%	0%	3%
3	MUNICIPALIDAD DISTRITAL DE CHARCANA	2%	1%	15%	11%	6%	0%	6%
4	MUNICIPALIDAD DISTRITAL DE HUAYNACOTAS	35%	0%	5%	0%	6%	0%	8%
5	MUNICIPALIDAD DISTRITAL DE PAMPAMARCA	41%	0%	5%	0%	16%	0%	10%
6	MUNICIPALIDAD DISTRITAL DE PUYCA	2%	0%	10%	0%	7%	0%	3%
7	MUNICIPALIDAD DISTRITAL DE QUECHUALLA	2%	0%	5%	0%	16%	0%	4%
8	MUNICIPALIDAD DISTRITAL DE SAYLA	2%	1%	9%	0%	6%	0%	3%
9	MUNICIPALIDAD DISTRITAL DE TAURIA	2%	0%	2%	8%	14%	0%	4%
10	MUNICIPALIDAD DISTRITAL DE TOMEPA MPA	2%	0%	5%	0%	6%	0%	2%

Total Distritos 11

AREQUIPA

9%

Leyenda:

- Satisfactorio (76 - 100%)
- Bueno (50 - 76%)
- Regular (26 - 50%)
- En Inicio (16 - 26%)
- Previo al Inicio (≤ 16%)

PROVINCIA DE LA UNION

5%

RESULTADO NACIONAL

13%

I.

DESARROLLAR EL CONOCIMIENTO DEL RIESGO

II.

EVITAR Y REDUCIR LAS CONDICIONES DE RIESGO DE LOS MEDIOS DE VIDA DE LA POBLACIÓN CON UN ENFOQUE TERRITORIAL

III.

DESARROLLAR CAPACIDAD DE RESPUESTA ANTE EMERGENCIAS Y DESASTRES

IV.

FORTALECER LA CAPACIDAD PARA LA RECUPERACIÓN FÍSICA, ECONÓMICA Y SOCIAL

V.

FORTALECER LAS CAPACIDADES INSTITUCIONALES PARA EL DESARROLLO DE LA GESTIÓN DEL RIESGO DE DESASTRES

VI.

FORTALECER LA PARTICIPACIÓN DE LA POBLACIÓN Y SOCIEDAD ORGANIZADA PARA EL DESARROLLO DE UNA CULTURA DE PREVENCIÓN

PROMEDIO

ENTIDAD

AVANCE

AVANCE

AVANCE

AVANCE

AVANCE

AVANCE

AVANCE

11 MUNICIPALIDAD DISTRITAL DE TORO

2%

0%

5%

0%

16%

0%

4%

05

REGIÓN AYACUCHO

REGIÓN AYACUCHO

15 %

13 %

RESULTADO NACIONAL

GOBIERNO REGIONAL DE AYACUCHO

37 %

Objetivo Estratégico 1.
Desarrollar el conocimiento del riesgo.

53%

20%

Objetivo Estratégico 4.
Fortalecer la capacidad para la recuperación física, económica y social.

Objetivo Estratégico 2.
Evitar y reducir las condiciones de riesgo de los medios de vida de la población con un enfoque territorial.

35%

16%

Objetivo Estratégico 5.
Fortalecer las capacidades institucionales para el desarrollo de la gestión del riesgo de desastres.

Objetivo Estratégico 3.
Desarrollar capacidad de respuesta ante emergencias y desastres.






54%

42%

Objetivo Estratégico 6.
Fortalecer la capacidad de la población y sociedad organizada para el desarrollo de una cultura de prevención.

AYACUCHO

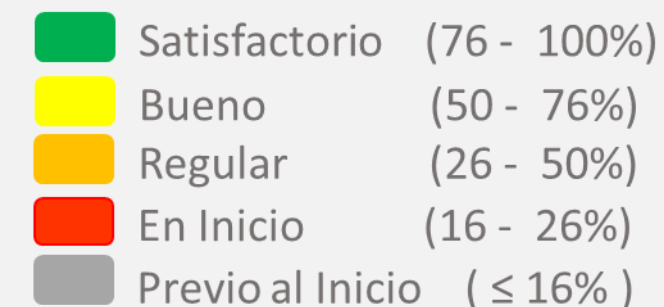
Leyenda:

	Satisfactorio	(76 - 100%)
	Bueno	(50 - 76%)
	Regular	(26 - 50%)
	En Inicio	(16 - 26%)
	Previo al Inicio	(≤ 16%)

AYACUCHO

15 %

Leyenda:



PROVINCIA DE CANGALLO

12 %

RESULTADO NACIONAL

13 %

O.E.1

DESARROLLAR EL CONOCIMIENTO DEL RIESGO

O.E.2

EVITAR Y REDUCIR LAS CONDICIONES DE RIESGO DE LOS MEDIOS DE VIDA DE LA POBLACIÓN CON UN ENFOQUE TERRITORIAL

O.E.3

DESARROLLAR CAPACIDAD DE RESPUESTA ANTE EMERGENCIAS Y DESASTRES

O.E.4

FORTALECER LA CAPACIDAD PARA LA RECUPERACIÓN FÍSICA, ECONÓMICA Y SOCIAL

O.E.5

FORTALECER LAS CAPACIDADES INSTITUCIONALES PARA EL DESARROLLO DE LA GESTIÓN DEL RIESGO DE DESASTRES

O.E.6

FORTALECER LA PARTICIPACIÓN DE LA POBLACIÓN Y SOCIEDAD ORGANIZADA PARA EL DESARROLLO DE UNA CULTURA DE PREVENCIÓN

PROMEDIO

ENTIDAD

PROMEDIO

PROMEDIO

PROMEDIO

PROMEDIO

PROMEDIO

PROMEDIO

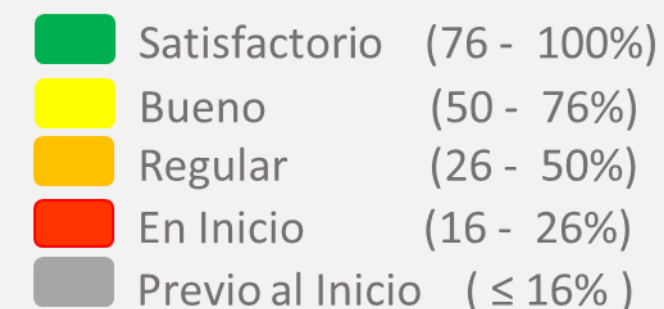
PROMEDIO

1	MUNICIPALIDAD PROVINCIAL DE CANGALLO	21%	2%	11%	28%	15%	0%	13%
2	MUNICIPALIDAD DISTRITAL DE CHUSCHI	27%	11%	33%	21%	24%	25%	24%
3	MUNICIPALIDAD DISTRITAL DE LOS MOROCHUCOS	27%	1%	43%	0%	18%	0%	15%
4	MUNICIPALIDAD DISTRITAL DE MARIA PARADO DE BELLIDO	2%	0%	5%	0%	3%	0%	2%
5	MUNICIPALIDAD DISTRITAL DE PARAS	46%	9%	8%	11%	8%	0%	14%
6	MUNICIPALIDAD DISTRITAL DE TOTOS	2%	0%	5%	0%	15%	25%	8%

AYACUCHO

15 %

Leyenda:



PROVINCIA DE HUAMANGA

16 %

RESULTADO NACIONAL

13 %

O.E.1

DESARROLLAR EL CONOCIMIENTO DEL RIESGO

O.E.2

EVITAR Y REDUCIR LAS CONDICIONES DE RIESGO DE LOS MEDIOS DE VIDA DE LA POBLACIÓN CON UN ENFOQUE TERRITORIAL

O.E.3

DESARROLLAR CAPACIDAD DE RESPUESTA ANTE EMERGENCIAS Y DESASTRES

O.E.4

FORTALECER LA CAPACIDAD PARA LA RECUPERACIÓN FÍSICA, ECONÓMICA Y SOCIAL

O.E.5

FORTALECER LAS CAPACIDADES INSTITUCIONALES PARA EL DESARROLLO DE LA GESTIÓN DEL RIESGO DE DESASTRES

O.E.6

FORTALECER LA PARTICIPACIÓN DE LA POBLACIÓN Y SOCIEDAD ORGANIZADA PARA EL DESARROLLO DE UNA CULTURA DE PREVENCIÓN

PROMEDIO

ENTIDAD

PROMEDIO

PROMEDIO

PROMEDIO

PROMEDIO

PROMEDIO

PROMEDIO

PROMEDIO

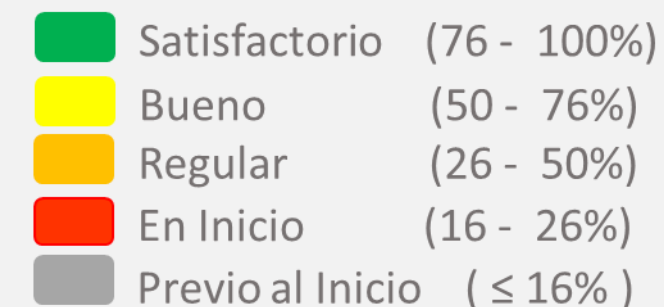
1	MUNICIPALIDAD PROVINCIAL DE HUAMANGA	15%	13%	6%	0%	21%	25%	13%
2	MUNICIPALIDAD DISTRITAL DE ACOCRO	2%	0%	5%	0%	6%	0%	2%
3	MUNICIPALIDAD DISTRITAL DE ACOS VINCHOS	21%	27%	19%	36%	18%	0%	20%
4	MUNICIPALIDAD DISTRITAL DE CARMEN ALTO	22%	2%	5%	0%	6%	0%	6%
5	MUNICIPALIDAD DISTRITAL DE CHIARA	2%	0%	8%	0%	6%	0%	3%
6	MUNICIPALIDAD DISTRITAL DE OCROS	4%	0%	2%	16%	9%	0%	5%
7	MUNICIPALIDAD DISTRITAL DE PACAYCASA	46%	0%	8%	0%	6%	0%	10%
8	MUNICIPALIDAD DISTRITAL DE QUINUA	4%	0%	8%	0%	5%	25%	7%
9	MUNICIPALIDAD DISTRITAL DE SAN JOSE DE TICLLAS	2%	0%	5%	23%	8%	0%	6%
10	MUNICIPALIDAD DISTRITAL DE SAN JUAN BAUTISTA	29%	2%	9%	11%	16%	0%	11%

Total Distritos 16 y 2 Universidades

AYACUCHO

15 %

Leyenda:



PROVINCIA DE HUAMANGA

16 %

RESULTADO NACIONAL

13 %

O.E.1

DESARROLLAR EL CONOCIMIENTO DEL RIESGO

O.E.2

EVITAR Y REDUCIR LAS CONDICIONES DE RIESGO DE LOS MEDIOS DE VIDA DE LA POBLACIÓN CON UN ENFOQUE TERRITORIAL

O.E.3

DESARROLLAR CAPACIDAD DE RESPUESTA ANTE EMERGENCIAS Y DESASTRES

O.E.4

FORTALECER LA CAPACIDAD PARA LA RECUPERACIÓN FÍSICA, ECONÓMICA Y SOCIAL

O.E.5

FORTALECER LAS CAPACIDADES INSTITUCIONALES PARA EL DESARROLLO DE LA GESTIÓN DEL RIESGO DE DESASTRES

O.E.6

FORTALECER LA PARTICIPACIÓN DE LA POBLACIÓN Y SOCIEDAD ORGANIZADA PARA EL DESARROLLO DE UNA CULTURA DE PREVENCIÓN

PROMEDIO

ENTIDAD

PROMEDIO

PROMEDIO

PROMEDIO

PROMEDIO

PROMEDIO

PROMEDIO

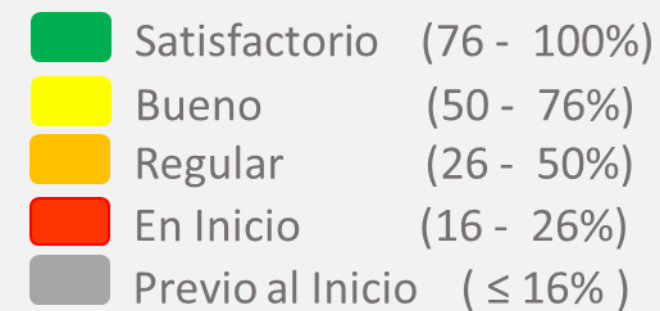
PROMEDIO

11	MUNICIPALIDAD DISTRITAL DE SANTIAGO DE PISCHA	46%	0%	19%	0%	15%	0%	13%
12	MUNICIPALIDAD DISTRITAL DE SOCOS	8%	0%	5%	0%	3%	0%	3%
13	MUNICIPALIDAD DISTRITAL DE TAMBILLO	2%	3%	5%	0%	5%	0%	2%
14	MUNICIPALIDAD DISTRITAL DE VINCHOS	2%	0%	9%	0%	3%	0%	2%
15	MUNICIPALIDAD DISTRITAL DE JESUS NAZARENO	48%	5%	8%	7%	11%	0%	13%
16	MUNICIPALIDAD DISTRITAL DE ANDRES AVELINO CACERES DORREGARAY	52%	2%	9%	0%	16%	0%	13%
17	UNIVERSIDAD DE AYACUCHO FEDERICO FROEBEL	13%	0%	42%	NC	0%	0%	11%
18	UNIVERSIDAD NACIONAL SAN CRISTOBAL DE HUAMANGA	4%	0%	0%	NC	5%	0%	2%

AYACUCHO

15 %

Leyenda:



PROVINCIA DE HUACA SANTOS

10 %

RESULTADO NACIONAL

13 %

O.E.1

DESARROLLAR EL CONOCIMIENTO DEL RIESGO

O.E.2

EVITAR Y REDUCIR LAS CONDICIONES DE RIESGO DE LOS MEDIOS DE VIDA DE LA POBLACIÓN CON UN ENFOQUE TERRITORIAL

O.E.3

DESARROLLAR CAPACIDAD DE RESPUESTA ANTE EMERGENCIAS Y DESASTRES

O.E.4

FORTALECER LA CAPACIDAD PARA LA RECUPERACIÓN FÍSICA, ECONÓMICA Y SOCIAL

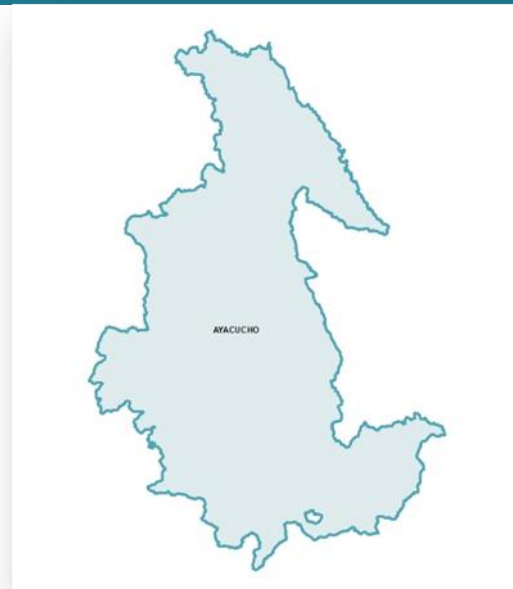
O.E.5

FORTALECER LAS CAPACIDADES INSTITUCIONALES PARA EL DESARROLLO DE LA GESTIÓN DEL RIESGO DE DESASTRES

O.E.6

FORTALECER LA PARTICIPACIÓN DE LA POBLACIÓN Y SOCIEDAD ORGANIZADA PARA EL DESARROLLO DE UNA CULTURA DE PREVENCIÓN

PROMEDIO

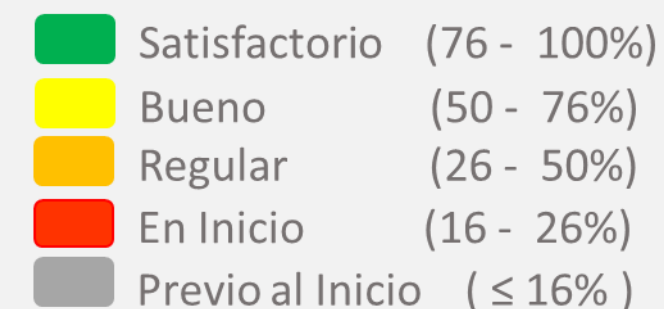


ENTIDAD	PROMEDIO	PROMEDIO	PROMEDIO	PROMEDIO	PROMEDIO	PROMEDIO	PROMEDIO
1 MUNICIPALIDAD PROVINCIAL DE HUANCA SANCOS	19%	0%	15%	0%	20%	25%	13%
2 MUNICIPALIDAD DISTRITAL DE CARAPO	4%	0%	5%	0%	6%	0%	2%
3 MUNICIPALIDAD DISTRITAL DE SACSAMARCA	24%	0%	5%	11%	10%	25%	13%
4 MUNICIPALIDAD DISTRITAL DE SANTIAGO DE LUCANAMARCA	13%	0%	5%	23%	7%	0%	8%

AYACUCHO

15 %

Leyenda:



PROVINCIA DE HUANTA

6 %

RESULTADO NACIONAL

13 %

O.E.1

DESARROLLAR EL CONOCIMIENTO DEL RIESGO

O.E.2

EVITAR Y REDUCIR LAS CONDICIONES DE RIESGO DE LOS MEDIOS DE VIDA DE LA POBLACIÓN CON UN ENFOQUE TERRITORIAL

O.E.3

DESARROLLAR CAPACIDAD DE RESPUESTA ANTE EMERGENCIAS Y DESASTRES

O.E.4

FORTALECER LA CAPACIDAD PARA LA RECUPERACIÓN FÍSICA, ECONÓMICA Y SOCIAL

O.E.5

FORTALECER LAS CAPACIDADES INSTITUCIONALES PARA EL DESARROLLO DE LA GESTIÓN DEL RIESGO DE DESASTRES

O.E.6

FORTALECER LA PARTICIPACIÓN DE LA POBLACIÓN Y SOCIEDAD ORGANIZADA PARA EL DESARROLLO DE UNA CULTURA DE PREVENCIÓN

PROMEDIO



ENTIDAD

PROMEDIO

PROMEDIO

PROMEDIO

PROMEDIO

PROMEDIO

PROMEDIO

PROMEDIO

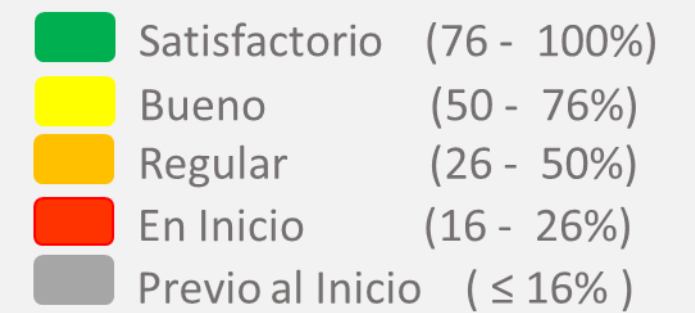
1	MUNICIPALIDAD PROVINCIAL DE HUANTA	4%	5%	64%	0%	8%	0%	13%
2	MUNICIPALIDAD DISTRITAL DE AYAHUANCO	2%	0%	14%	0%	6%	0%	3%
3	MUNICIPALIDAD DISTRITAL DE HUAMANGUILLA	2%	0%	5%	0%	3%	0%	2%
4	MUNICIPALIDAD DISTRITAL DE IGUAIN	2%	2%	5%	0%	5%	0%	2%
5	MUNICIPALIDAD DISTRITAL DE LURICOCHA	2%	0%	5%	0%	8%	0%	2%
6	MUNICIPALIDAD DISTRITAL DE SANTILLANA	2%	2%	5%	0%	10%	0%	3%
7	MUNICIPALIDAD DISTRITAL DE SIVIA	2%	0%	14%	0%	14%	0%	5%
8	MUNICIPALIDAD DISTRITAL DE LLOCHEGUA	4%	0%	2%	0%	6%	0%	2%
9	MUNICIPALIDAD DISTRITAL DE CANAYRE	2%	6%	8%	11%	6%	0%	6%
10	MUNICIPALIDAD DISTRITAL DE UCHURACCAY	4%	0%	15%	0%	4%	0%	4%

Total Distritos 16 y 1 Universidad

AYACUCHO

15 %

Leyenda:



PROVINCIA DE HUNTA

6 %

RESULTADO NACIONAL

13 %

O.E.1

DESARROLLAR EL CONOCIMIENTO DEL RIESGO

O.E.2

EVITAR Y REDUCIR LAS CONDICIONES DE RIESGO DE LOS MEDIOS DE VIDA DE LA POBLACIÓN CON UN ENFOQUE TERRITORIAL

O.E.3

DESARROLLAR CAPACIDAD DE RESPUESTA ANTE EMERGENCIAS Y DESASTRES

O.E.4

FORTALECER LA CAPACIDAD PARA LA RECUPERACIÓN FÍSICA, ECONÓMICA Y SOCIAL

O.E.5

FORTALECER LAS CAPACIDADES INSTITUCIONALES PARA EL DESARROLLO DE LA GESTIÓN DEL RIESGO DE DESASTRES

O.E.6

FORTALECER LA PARTICIPACIÓN DE LA POBLACIÓN Y SOCIEDAD ORGANIZADA PARA EL DESARROLLO DE UNA CULTURA DE PREVENCIÓN

PROMEDIO



ENTIDAD

PROMEDIO

PROMEDIO

PROMEDIO

PROMEDIO

PROMEDIO

PROMEDIO

PROMEDIO

11 MUNICIPALIDAD DISTRITAL DE PUCACOLPA

2%

20%

5%

7%

5%

0%

6%

12 MUNICIPALIDAD DISTRITAL DE CHACA

8%

0%

5%

0%

6%

0%

3%

13 UNIVERSIDAD NACIONAL AUTONOMA DE HUANTA

2%

0%

0%

NC

5%

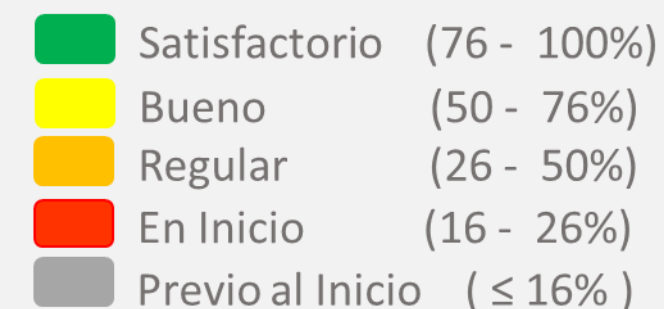
0%

1%

AYACUCHO

15 %

Leyenda:



PROVINCIA DE LA MAR

17 %

RESULTADO NACIONAL

13 %

O.E.1

DESARROLLAR EL CONOCIMIENTO DEL RIESGO

O.E.2

EVITAR Y REDUCIR LAS CONDICIONES DE RIESGO DE LOS MEDIOS DE VIDA DE LA POBLACIÓN CON UN ENFOQUE TERRITORIAL

O.E.3

DESARROLLAR CAPACIDAD DE RESPUESTA ANTE EMERGENCIAS Y DESASTRES

O.E.4

FORTALECER LA CAPACIDAD PARA LA RECUPERACIÓN FÍSICA, ECONÓMICA Y SOCIAL

O.E.5

FORTALECER LAS CAPACIDADES INSTITUCIONALES PARA EL DESARROLLO DE LA GESTIÓN DEL RIESGO DE DESASTRES

O.E.6

FORTALECER LA PARTICIPACIÓN DE LA POBLACIÓN Y SOCIEDAD ORGANIZADA PARA EL DESARROLLO DE UNA CULTURA DE PREVENCIÓN

PROMEDIO

ENTIDAD

PROMEDIO

PROMEDIO

PROMEDIO

PROMEDIO

PROMEDIO

PROMEDIO

PROMEDIO

1	MUNICIPALIDAD PROVINCIAL DE LA MAR	58%	24%	12%	11%	16%	0%	20%
2	MUNICIPALIDAD DISTRITAL DE ANCO	35%	10%	5%	0%	11%	0%	10%
3	MUNICIPALIDAD DISTRITAL DE AYNA	34%	11%	5%	25%	21%	0%	16%
4	MUNICIPALIDAD DISTRITAL DE CHILCAS	72%	0%	5%	0%	7%	25%	18%
5	MUNICIPALIDAD DISTRITAL DE CHUNGUI	4%	4%	18%	17%	16%	0%	10%
6	MUNICIPALIDAD DISTRITAL DE LUIS CARRANZA	20%	0%	5%	0%	6%	25%	9%
7	MUNICIPALIDAD DISTRITAL DE SANTA ROSA	68%	23%	5%	11%	19%	0%	21%
8	MUNICIPALIDAD DISTRITAL DE TAMBO	63%	6%	23%	0%	10%	25%	21%
9	MUNICIPALIDAD DISTRITAL DE SAMUGARI	35%	39%	18%	20%	13%	0%	21%
10	MUNICIPALIDAD DISTRITAL DE ANCHIHUAY	2%	0%	5%	0%	15%	0%	4%

Total Distritos 11

AYACUCHO

15 %

Leyenda:

- Satisfactorio (76 - 100%)
- Bueno (50 - 76%)
- Regular (26 - 50%)
- En Inicio (16 - 26%)
- Previo al Inicio (≤ 16%)

PROVINCIA DE LA MAR

17 %

RESULTADO NACIONAL

13 %

O.E.1

DESARROLLAR EL CONOCIMIENTO DEL RIESGO

O.E.2

EVITAR Y REDUCIR LAS CONDICIONES DE RIESGO DE LOS MEDIOS DE VIDA DE LA POBLACIÓN CON UN ENFOQUE TERRITORIAL

O.E.3

DESARROLLAR CAPACIDAD DE RESPUESTA ANTE EMERGENCIAS Y DESASTRES

O.E.4

FORTALECER LA CAPACIDAD PARA LA RECUPERACIÓN FÍSICA, ECONÓMICA Y SOCIAL

O.E.5

FORTALECER LAS CAPACIDADES INSTITUCIONALES PARA EL DESARROLLO DE LA GESTIÓN DEL RIESGO DE DESASTRES

O.E.6

FORTALECER LA PARTICIPACIÓN DE LA POBLACIÓN Y SOCIEDAD ORGANIZADA PARA EL DESARROLLO DE UNA CULTURA DE PREVENCIÓN

PROMEDIO

ENTIDAD

PROMEDIO

PROMEDIO

PROMEDIO

PROMEDIO

PROMEDIO

PROMEDIO

PROMEDIO

11 MUNICIPALIDAD DISTRITAL DE ORONCCOY

2%

1%

5%

11%

17%

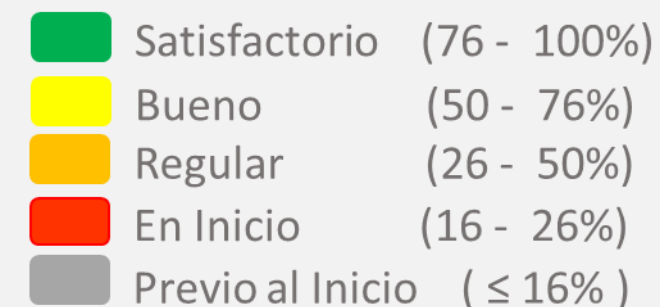
0%

6%

AYACUCHO

15 %

Leyenda:



PROVINCIA DE LUCANAS

9 %

RESULTADO NACIONAL

13 %

O.E.1

DESARROLLAR EL CONOCIMIENTO DEL RIESGO

O.E.2

EVITAR Y REDUCIR LAS CONDICIONES DE RIESGO DE LOS MEDIOS DE VIDA DE LA POBLACIÓN CON UN ENFOQUE TERRITORIAL

O.E.3

DESARROLLAR CAPACIDAD DE RESPUESTA ANTE EMERGENCIAS Y DESASTRES

O.E.4

FORTALECER LA CAPACIDAD PARA LA RECUPERACIÓN FÍSICA, ECONÓMICA Y SOCIAL

O.E.5

FORTALECER LAS CAPACIDADES INSTITUCIONALES PARA EL DESARROLLO DE LA GESTIÓN DEL RIESGO DE DESASTRES

O.E.6

FORTALECER LA PARTICIPACIÓN DE LA POBLACIÓN Y SOCIEDAD ORGANIZADA PARA EL DESARROLLO DE UNA CULTURA DE PREVENCIÓN

PROMEDIO



ENTIDAD

PROMEDIO

PROMEDIO

PROMEDIO

PROMEDIO

PROMEDIO

PROMEDIO

PROMEDIO

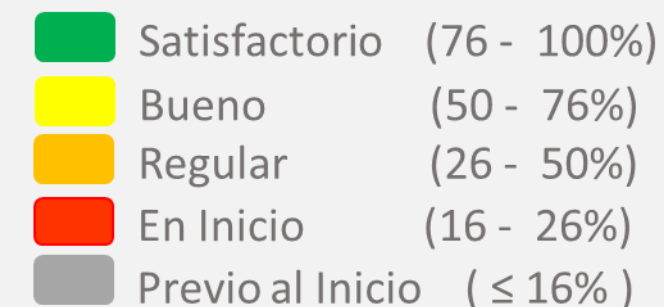
1	MUNICIPALIDAD PROVINCIAL DE LUCANAS	48%	4%	8%	0%	6%	0%	11%
2	MUNICIPALIDAD DISTRITAL DE AUCARA	20%	7%	5%	11%	15%	0%	10%
3	MUNICIPALIDAD DISTRITAL DE CABANA	4%	1%	5%	0%	10%	0%	3%
4	MUNICIPALIDAD DISTRITAL DE CARMEN SALCEDO	2%	0%	2%	0%	6%	0%	2%
5	MUNICIPALIDAD DISTRITAL DE CHAVIÑA	2%	0%	2%	0%	5%	0%	1%
6	MUNICIPALIDAD DISTRITAL DE CHIPAO	7%	2%	5%	0%	17%	31%	10%
7	MUNICIPALIDAD DISTRITAL DE HUAC-HUAS	4%	0%	5%	0%	8%	0%	3%
8	MUNICIPALIDAD DISTRITAL DE LARAMATE	63%	4%	9%	0%	16%	0%	15%
9	MUNICIPALIDAD DISTRITAL DE LEONCIO PRADO	2%	0%	5%	0%	6%	0%	2%
10	MUNICIPALIDAD DISTRITAL DE LLAUTA	2%	0%	5%	0%	6%	0%	2%

Total Distritos 21

AYACUCHO

15 %

Leyenda:



PROVINCIA DE LUCANAS

9 %

RESULTADO NACIONAL

13 %

O.E.1

DESARROLLAR EL CONOCIMIENTO DEL RIESGO

O.E.2

EVITAR Y REDUCIR LAS CONDICIONES DE RIESGO DE LOS MEDIOS DE VIDA DE LA POBLACIÓN CON UN ENFOQUE TERRITORIAL

O.E.3

DESARROLLAR CAPACIDAD DE RESPUESTA ANTE EMERGENCIAS Y DESASTRES

O.E.4

FORTALECER LA CAPACIDAD PARA LA RECUPERACIÓN FÍSICA, ECONÓMICA Y SOCIAL

O.E.5

FORTALECER LAS CAPACIDADES INSTITUCIONALES PARA EL DESARROLLO DE LA GESTIÓN DEL RIESGO DE DESASTRES

O.E.6

FORTALECER LA PARTICIPACIÓN DE LA POBLACIÓN Y SOCIEDAD ORGANIZADA PARA EL DESARROLLO DE UNA CULTURA DE PREVENCIÓN

PROMEDIO

ENTIDAD

PROMEDIO

PROMEDIO

PROMEDIO

PROMEDIO

PROMEDIO

PROMEDIO

PROMEDIO

11	MUNICIPALIDAD DISTRITAL DE LUCANAS	2%	0%	5%	0%	3%	0%	2%
12	MUNICIPALIDAD DISTRITAL DE OCAÑA	2%	0%	5%	0%	6%	0%	2%
13	MUNICIPALIDAD DISTRITAL DE OTOCA	4%	0%	9%	0%	3%	0%	3%
14	MUNICIPALIDAD DISTRITAL DE SAISA	35%	0%	5%	0%	6%	0%	8%
15	MUNICIPALIDAD DISTRITAL DE SAN CRISTOBAL	9%	1%	6%	11%	19%	25%	12%
16	MUNICIPALIDAD DISTRITAL DE SAN JUAN	2%	0%	5%	0%	6%	25%	6%
17	MUNICIPALIDAD DISTRITAL DE SAN PEDRO	48%	6%	5%	11%	11%	0%	14%
18	MUNICIPALIDAD DISTRITAL DE SAN PEDRO DE PALCO	46%	0%	5%	0%	27%	0%	13%
19	MUNICIPALIDAD DISTRITAL DE SANCOS	2%	1%	5%	0%	5%	0%	2%
20	MUNICIPALIDAD DISTRITAL DE SANTA ANA DE HUAYCAHUACHO	9%	0%	5%	17%	7%	0%	6%

Total Distritos 21

AYACUCHO

15 %

Leyenda:

- Satisfactorio (76 - 100%)
- Bueno (50 - 76%)
- Regular (26 - 50%)
- En Inicio (16 - 26%)
- Previo al Inicio (≤ 16%)

PROVINCIA DE LUCANAS

9 %

RESULTADO NACIONAL

13 %

O.E.1

DESARROLLAR EL CONOCIMIENTO DEL RIESGO

O.E.2

EVITAR Y REDUCIR LAS CONDICIONES DE RIESGO DE LOS MEDIOS DE VIDA DE LA POBLACIÓN CON UN ENFOQUE TERRITORIAL

O.E.3

DESARROLLAR CAPACIDAD DE RESPUESTA ANTE EMERGENCIAS Y DESASTRES

O.E.4

FORTALECER LA CAPACIDAD PARA LA RECUPERACIÓN FÍSICA, ECONÓMICA Y SOCIAL

O.E.5

FORTALECER LAS CAPACIDADES INSTITUCIONALES PARA EL DESARROLLO DE LA GESTIÓN DEL RIESGO DE DESASTRES

O.E.6

FORTALECER LA PARTICIPACIÓN DE LA POBLACIÓN Y SOCIEDAD ORGANIZADA PARA EL DESARROLLO DE UNA CULTURA DE PREVENCIÓN

PROMEDIO

ENTIDAD

PROMEDIO

PROMEDIO

PROMEDIO

PROMEDIO

PROMEDIO

PROMEDIO

PROMEDIO

21 MUNICIPALIDAD DISTRITAL DE SANTA LUCIA

2%

0%

5%

0%

6%

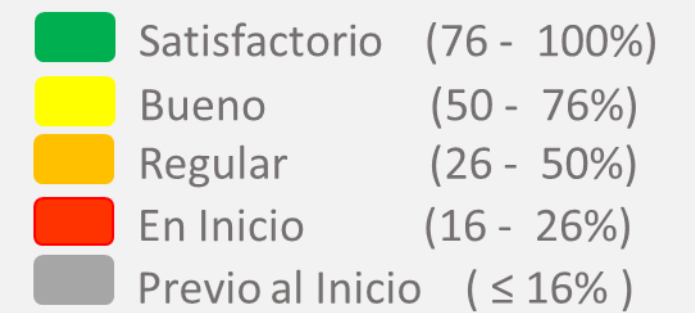
0%

2%

AYACUCHO

15 %

Leyenda:



PROVINCIA DE PARINACOCHAS

15 %

RESULTADO NACIONAL

13 %

O.E.1

DESARROLLAR EL CONOCIMIENTO DEL RIESGO

O.E.2

EVITAR Y REDUCIR LAS CONDICIONES DE RIESGO DE LOS MEDIOS DE VIDA DE LA POBLACIÓN CON UN ENFOQUE TERRITORIAL

O.E.3

DESARROLLAR CAPACIDAD DE RESPUESTA ANTE EMERGENCIAS Y DESASTRES

O.E.4

FORTALECER LA CAPACIDAD PARA LA RECUPERACIÓN FÍSICA, ECONÓMICA Y SOCIAL

O.E.5

FORTALECER LAS CAPACIDADES INSTITUCIONALES PARA EL DESARROLLO DE LA GESTIÓN DEL RIESGO DE DESASTRES

O.E.6

FORTALECER LA PARTICIPACIÓN DE LA POBLACIÓN Y SOCIEDAD ORGANIZADA PARA EL DESARROLLO DE UNA CULTURA DE PREVENCIÓN

PROMEDIO



ENTIDAD

PROMEDIO

PROMEDIO

PROMEDIO

PROMEDIO

PROMEDIO

PROMEDIO

PROMEDIO

1 MUNICIPALIDAD PROVINCIAL DE PARINACOCHAS

97%

6%

8%

0%

12%

0%

21%

2 MUNICIPALIDAD DISTRITAL DE CHUMPI

48%

1%

5%

11%

10%

25%

17%

3 MUNICIPALIDAD DISTRITAL DE CORONEL CASTAÑEDA

46%

0%

5%

0%

16%

0%

11%

4 MUNICIPALIDAD DISTRITAL DE PACAPUSA

15%

1%

5%

0%

6%

0%

4%

5 MUNICIPALIDAD DISTRITAL DE PULLO

2%

0%

10%

17%

8%

0%

6%

6 MUNICIPALIDAD DISTRITAL DE PUYUSCA

4%

3%

5%

11%

11%

0%

6%

7 MUNICIPALIDAD DISTRITAL DE SAN FRANCISCO DE RAVACAYCO

35%

1%

5%

0%

7%

0%

8%

8 MUNICIPALIDAD DISTRITAL DE UPAHUACHO

35%

1%

5%

17%

17%

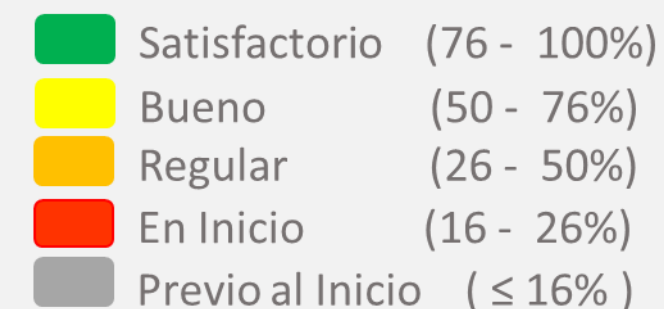
0%

12%

AYACUCHO

15 %

Legenda:



PROVINCIA DE PAUCAR DEL SARA SARA

4 %

RESULTADO NACIONAL

13 %

O.E.1

DESARROLLAR EL CONOCIMIENTO DEL RIESGO

O.E.2

EVITAR Y REDUCIR LAS CONDICIONES DE RIESGO DE LOS MEDIOS DE VIDA DE LA POBLACIÓN CON UN ENFOQUE TERRITORIAL

O.E.3

DESARROLLAR CAPACIDAD DE RESPUESTA ANTE EMERGENCIAS Y DESASTRES

O.E.4

FORTALECER LA CAPACIDAD PARA LA RECUPERACIÓN FÍSICA, ECONÓMICA Y SOCIAL

O.E.5

FORTALECER LAS CAPACIDADES INSTITUCIONALES PARA EL DESARROLLO DE LA GESTIÓN DEL RIESGO DE DESASTRES

O.E.6

FORTALECER LA PARTICIPACIÓN DE LA POBLACIÓN Y SOCIEDAD ORGANIZADA PARA EL DESARROLLO DE UNA CULTURA DE PREVENCIÓN

PROMEDIO



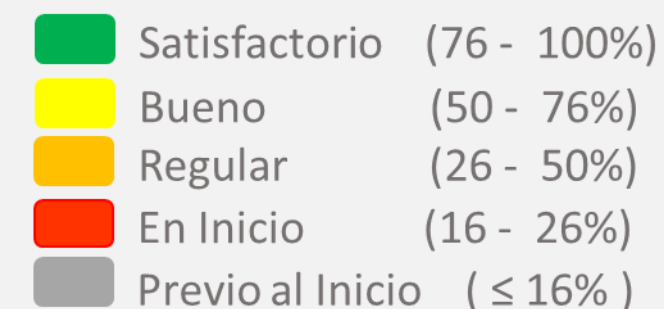
ENTIDAD	PROMEDIO	PROMEDIO	PROMEDIO	PROMEDIO	PROMEDIO	PROMEDIO	PROMEDIO
1 MUNICIPALIDAD PROVINCIAL DE PAUCAR DEL SARA SARA	2%	0%	9%	0%	9%	0%	3%
2 MUNICIPALIDAD DISTRITAL DE COLTA	2%	0%	5%	0%	5%	0%	2%
3 MUNICIPALIDAD DISTRITAL DE CORCULLA	2%	0%	5%	0%	6%	0%	2%
4 MUNICIPALIDAD DISTRITAL DE LAMPA	2%	0%	5%	0%	5%	0%	2%
5 MUNICIPALIDAD DISTRITAL DE MARCABAMBA	13%	0%	12%	0%	7%	0%	5%
6 MUNICIPALIDAD DISTRITAL DE OYOLO	2%	1%	5%	0%	6%	0%	2%
7 MUNICIPALIDAD DISTRITAL DE PARARCA	2%	2%	5%	28%	29%	0%	11%
8 MUNICIPALIDAD DISTRITAL DE SAN JAVIER DE ALPABAMBA	4%	0%	8%	0%	16%	0%	5%
9 MUNICIPALIDAD DISTRITAL DE SAN JOSE DE USHUA	4%	0%	5%	0%	6%	0%	2%
10 MUNICIPALIDAD DISTRITAL DE SARA SARA	2%	0%	2%	0%	20%	25%	8%

Total Distritos 10

AYACUCHO

15 %

Leyenda:



PROVINCIA DE SUCRE

6 %

RESULTADO NACIONAL

13 %

O.E.1

DESARROLLAR EL CONOCIMIENTO DEL RIESGO

O.E.2

EVITAR Y REDUCIR LAS CONDICIONES DE RIESGO DE LOS MEDIOS DE VIDA DE LA POBLACIÓN CON UN ENFOQUE TERRITORIAL

O.E.3

DESARROLLAR CAPACIDAD DE RESPUESTA ANTE EMERGENCIAS Y DESASTRES

O.E.4

FORTALECER LA CAPACIDAD PARA LA RECUPERACIÓN FÍSICA, ECONÓMICA Y SOCIAL

O.E.5

FORTALECER LAS CAPACIDADES INSTITUCIONALES PARA EL DESARROLLO DE LA GESTIÓN DEL RIESGO DE DESASTRES

O.E.6

FORTALECER LA PARTICIPACIÓN DE LA POBLACIÓN Y SOCIEDAD ORGANIZADA PARA EL DESARROLLO DE UNA CULTURA DE PREVENCIÓN

PROMEDIO



ENTIDAD	PROMEDIO	PROMEDIO	PROMEDIO	PROMEDIO	PROMEDIO	PROMEDIO	PROMEDIO
1 MUNICIPALIDAD PROVINCIAL DE SUCRE	4%	0%	5%	0%	21%	0%	5%
2 MUNICIPALIDAD DISTRITAL DE BELEN	9%	2%	14%	0%	9%	0%	6%
3 MUNICIPALIDAD DISTRITAL DE CHALCOS	4%	6%	5%	11%	18%	0%	7%
4 MUNICIPALIDAD DISTRITAL DE CHILCAYOC	2%	0%	13%	0%	10%	0%	4%
5 MUNICIPALIDAD DISTRITAL DE HUACAÑA	4%	0%	8%	0%	10%	0%	4%
6 MUNICIPALIDAD DISTRITAL DE MORCOLLA	18%	6%	6%	35%	6%	17%	14%
7 MUNICIPALIDAD DISTRITAL DE PAICO	35%	0%	8%	0%	6%	0%	8%
8 MUNICIPALIDAD DISTRITAL DE SAN PEDRO DE LARCAY	13%	10%	13%	24%	21%	0%	14%
9 MUNICIPALIDAD DISTRITAL DE SAN SALVADOR DE QUIJE	41%	0%	5%	0%	5%	0%	8%
10 MUNICIPALIDAD DISTRITAL DE SANTIAGO DE PAUCARAY	13%	1%	5%	0%	6%	0%	4%

Total Distritos 11

AYACUCHO

15 %

Leyenda:

- Satisfactorio (76 - 100%)
- Bueno (50 - 76%)
- Regular (26 - 50%)
- En Inicio (16 - 26%)
- Previo al Inicio (≤ 16%)

PROVINCIA DE SUCRE

6 %

RESULTADO NACIONAL

13 %

O.E.1

DESARROLLAR EL CONOCIMIENTO DEL RIESGO

O.E.2

EVITAR Y REDUCIR LAS CONDICIONES DE RIESGO DE LOS MEDIOS DE VIDA DE LA POBLACIÓN CON UN ENFOQUE TERRITORIAL

O.E.3

DESARROLLAR CAPACIDAD DE RESPUESTA ANTE EMERGENCIAS Y DESASTRES

O.E.4

FORTALECER LA CAPACIDAD PARA LA RECUPERACIÓN FÍSICA, ECONÓMICA Y SOCIAL

O.E.5

FORTALECER LAS CAPACIDADES INSTITUCIONALES PARA EL DESARROLLO DE LA GESTIÓN DEL RIESGO DE DESASTRES

O.E.6

FORTALECER LA PARTICIPACIÓN DE LA POBLACIÓN Y SOCIEDAD ORGANIZADA PARA EL DESARROLLO DE UNA CULTURA DE PREVENCIÓN

PROMEDIO

ENTIDAD

PROMEDIO

PROMEDIO

PROMEDIO

PROMEDIO

PROMEDIO

PROMEDIO

PROMEDIO

11 MUNICIPALIDAD DISTRITAL DE SORAS

2%

10%

5%

0%

8%

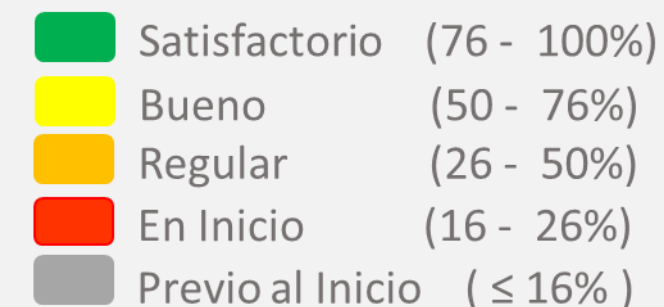
0%

4%

AYACUCHO

15 %

Leyenda:



PROV. DE VICTOR FAJARDO

14 %

RESULTADO NACIONAL

13 %

O.E.1

DESARROLLAR EL CONOCIMIENTO DEL RIESGO

O.E.2

EVITAR Y REDUCIR LAS CONDICIONES DE RIESGO DE LOS MEDIOS DE VIDA DE LA POBLACIÓN CON UN ENFOQUE TERRITORIAL

O.E.3

DESARROLLAR CAPACIDAD DE RESPUESTA ANTE EMERGENCIAS Y DESASTRES

O.E.4

FORTALECER LA CAPACIDAD PARA LA RECUPERACIÓN FÍSICA, ECONÓMICA Y SOCIAL

O.E.5

FORTALECER LAS CAPACIDADES INSTITUCIONALES PARA EL DESARROLLO DE LA GESTIÓN DEL RIESGO DE DESASTRES

O.E.6

FORTALECER LA PARTICIPACIÓN DE LA POBLACIÓN Y SOCIEDAD ORGANIZADA PARA EL DESARROLLO DE UNA CULTURA DE PREVENCIÓN

PROMEDIO



ENTIDAD

PROMEDIO

PROMEDIO

PROMEDIO

PROMEDIO

PROMEDIO

PROMEDIO

PROMEDIO

1 MUNICIPALIDAD PROVINCIAL DE VICTOR FAJARDO

35%

0%

28%

33%

22%

0%

20%

2 MUNICIPALIDAD DISTRITAL DE ALCAMENCA

7%

0%

5%

0%

18%

0%

5%

3 MUNICIPALIDAD DISTRITAL DE APONGO

52%

5%

8%

36%

16%

17%

22%

4 MUNICIPALIDAD DISTRITAL DE ASQUIPATA

13%

2%

5%

11%

8%

0%

6%

5 MUNICIPALIDAD DISTRITAL DE CANARIA

35%

0%

5%

0%

6%

0%

8%

6 MUNICIPALIDAD DISTRITAL DE CAYARA

13%

0%

5%

0%

6%

0%

4%

7 MUNICIPALIDAD DISTRITAL DE COLCA

48%

1%

8%

11%

5%

0%

12%

8 MUNICIPALIDAD DISTRITAL DE HUAMANQUIQUIA

18%

1%

5%

0%

6%

0%

5%

9 MUNICIPALIDAD DISTRITAL DE HUANCARAYLLA

9%

0%

5%

0%

6%

0%

3%

10 MUNICIPALIDAD DISTRITAL DE HUALLA

13%

0%

29%

0%

3%

0%

8%

Total Distritos 12

AYACUCHO

15 %

Leyenda:

- Satisfactorio (76 - 100%)
- Bueno (50 - 76%)
- Regular (26 - 50%)
- En Inicio (16 - 26%)
- Previo al Inicio (≤ 16%)

PROV. DE VICTOR FAJARDO

14 %

RESULTADO NACIONAL

13 %

O.E.1

DESARROLLAR EL CONOCIMIENTO DEL RIESGO

O.E.2

EVITAR Y REDUCIR LAS CONDICIONES DE RIESGO DE LOS MEDIOS DE VIDA DE LA POBLACIÓN CON UN ENFOQUE TERRITORIAL

O.E.3

DESARROLLAR CAPACIDAD DE RESPUESTA ANTE EMERGENCIAS Y DESASTRES

O.E.4

FORTALECER LA CAPACIDAD PARA LA RECUPERACIÓN FÍSICA, ECONÓMICA Y SOCIAL

O.E.5

FORTALECER LAS CAPACIDADES INSTITUCIONALES PARA EL DESARROLLO DE LA GESTIÓN DEL RIESGO DE DESASTRES

O.E.6

FORTALECER LA PARTICIPACIÓN DE LA POBLACIÓN Y SOCIEDAD ORGANIZADA PARA EL DESARROLLO DE UNA CULTURA DE PREVENCIÓN

PROMEDIO

ENTIDAD

PROMEDIO

PROMEDIO

PROMEDIO

PROMEDIO

PROMEDIO

PROMEDIO

PROMEDIO

11 MUNICIPALIDAD DISTRITAL DE SARHUA

7%

2%

5%

0%

15%

0%

5%

12 MUNICIPALIDAD DISTRITAL DE VILCANCHOS

7%

0%

5%

0%

6%

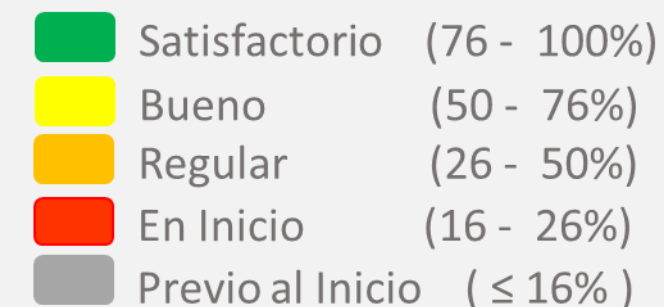
0%

3%

AYACUCHO

15 %

Leyenda:



PROV. DE VILCAS HUAMAN

7 %

RESULTADO NACIONAL

13 %

O.E.1

DESARROLLAR EL CONOCIMIENTO DEL RIESGO

O.E.2

EVITAR Y REDUCIR LAS CONDICIONES DE RIESGO DE LOS MEDIOS DE VIDA DE LA POBLACIÓN CON UN ENFOQUE TERRITORIAL

O.E.3

DESARROLLAR CAPACIDAD DE RESPUESTA ANTE EMERGENCIAS Y DESASTRES

O.E.4

FORTALECER LA CAPACIDAD PARA LA RECUPERACIÓN FÍSICA, ECONÓMICA Y SOCIAL

O.E.5

FORTALECER LAS CAPACIDADES INSTITUCIONALES PARA EL DESARROLLO DE LA GESTIÓN DEL RIESGO DE DESASTRES

O.E.6

FORTALECER LA PARTICIPACIÓN DE LA POBLACIÓN Y SOCIEDAD ORGANIZADA PARA EL DESARROLLO DE UNA CULTURA DE PREVENCIÓN

PROMEDIO



ENTIDAD

PROMEDIO

PROMEDIO

PROMEDIO

PROMEDIO

PROMEDIO

PROMEDIO

PROMEDIO

1 MUNICIPALIDAD PROVINCIAL DE VILCAS HUAMAN

2%

2%

18%

11%

20%

0%

9%

11 MUNICIPALIDAD DISTRITAL DE ACCOMARCA

9%

0%

5%

0%

5%

0%

3%

12 MUNICIPALIDAD DISTRITAL DE CARHUANCA

2%

5%

5%

18%

5%

0%

6%

13 MUNICIPALIDAD DISTRITAL DE CONCEPCION

4%

0%

5%

0%

7%

0%

3%

14 MUNICIPALIDAD DISTRITAL DE HUAMBALPA

2%

1%

5%

0%

9%

0%

3%

15 MUNICIPALIDAD DISTRITAL DE INDEPENDENCIA

7%

2%

5%

0%

6%

0%

3%

16 MUNICIPALIDAD DISTRITAL DE SAURAMA

2%

1%

32%

0%

13%

25%

12%

17 MUNICIPALIDAD DISTRITAL DE VISCHONGO

4%

0%

5%

0%

8%

0%

3%

06

REGIÓN CAJAMARCA

REGIÓN CAJAMARCA

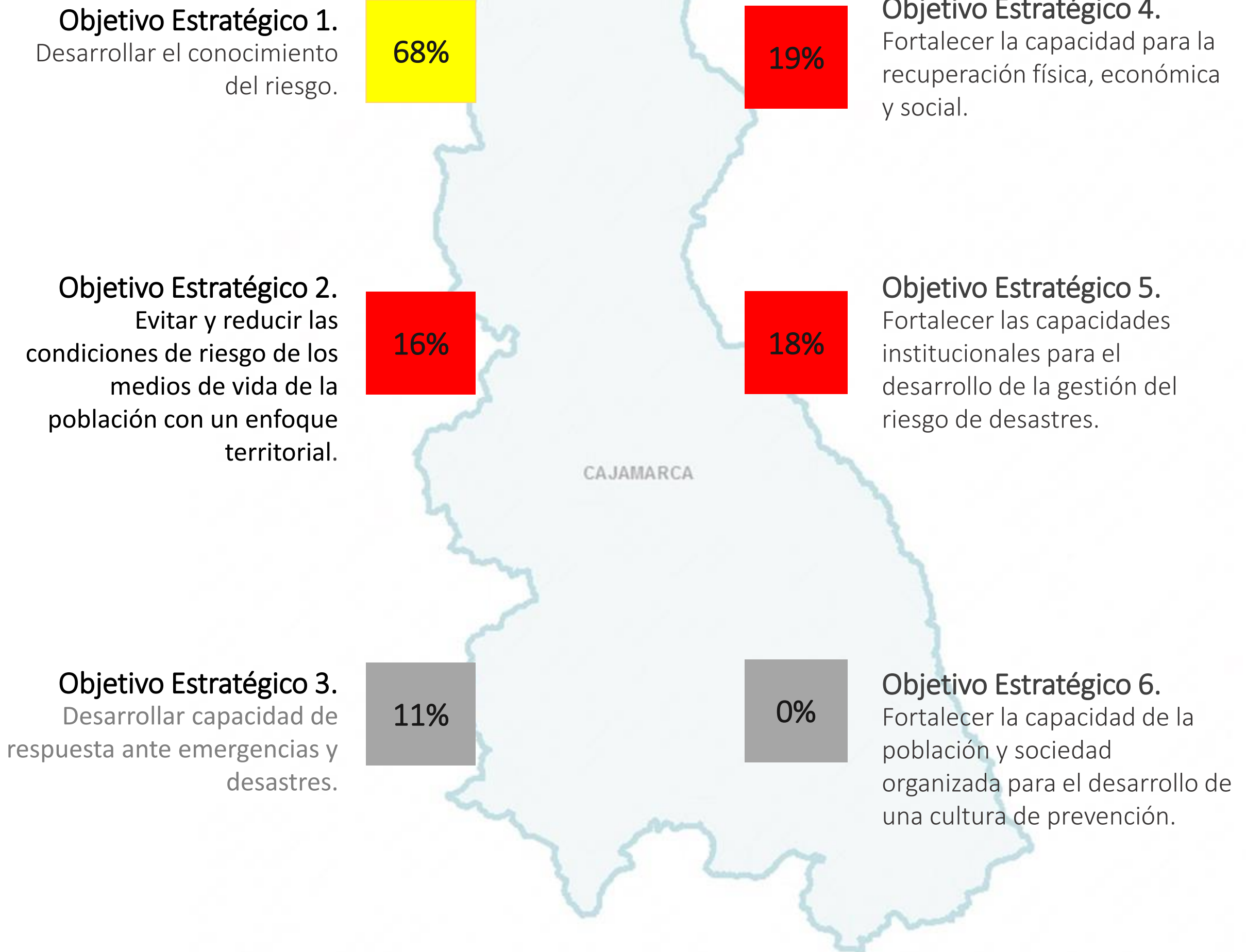
13 %

13 %

RESULTADO NACIONAL

GOBIERNO REGIONAL DE CAJAMARCA

22 %



Leyenda:

	Satisfactorio	(76 - 100%)
	Buena	(50 - 76%)
	Regular	(26 - 50%)
	En Inicio	(16 - 26%)
	Previo al Inicio	(≤ 16%)

CAJAMARCA

13 %

Leyenda:

■	Satisfactorio	(76 - 100%)
■	Bueno	(51 - 75%)
■	Regular	(26 - 50%)
■	En Inicio	(≤ 25%)



PROVINCIA DE CAJABAMBA

4%

RESULTADO NACIONAL

13%

O.E.1

DESARROLLAR EL CONOCIMIENTO DEL RIESGO

O.E.2

EVITAR Y REDUCIR LAS CONDICIONES DE RIESGO DE LOS MEDIOS DE VIDA DE LA POBLACIÓN CON UN ENFOQUE TERRITORIAL

O.E.3

DESARROLLAR CAPACIDAD DE RESPUESTA ANTE EMERGENCIAS Y DESASTRES

O.E.4

FORTALECER LA CAPACIDAD PARA LA RECUPERACIÓN FÍSICA, ECONÓMICA Y SOCIAL

O.E.5

FORTALECER LAS CAPACIDADES INSTITUCIONALES PARA EL DESARROLLO DE LA GESTIÓN DEL RIESGO DE DESASTRES

O.E.6

FORTALECER LA PARTICIPACIÓN DE LA POBLACIÓN Y SOCIEDAD ORGANIZADA PARA EL DESARROLLO DE UNA CULTURA DE PREVENCIÓN

PROMEDIO

ENTIDAD

PROMEDIO

PROMEDIO

PROMEDIO

PROMEDIO

PROMEDIO

PROMEDIO

PROMEDIO

1 MUNICIPALIDAD PROVINCIAL DE CAJABAMBA

2%

1%

9%

0%

6%

0%

3%

2 MUNICIPALIDAD DISTRITAL DE CACHACHI

2%

0%

9%

11%

17%

0%

6%

3 MUNICIPALIDAD DISTRITAL DE CONDEBAMBA

2%

11%

5%

7%

9%

0%

6%

4 MUNICIPALIDAD DISTRITAL DE SITACOA

2%

1%

9%

0%

5%

0%

3%

CAJAMARCA

13 %

Leyenda:
■ Satisfactorio (76 - 100%)
■ Bueno (51 - 75%)
■ Regular (26 - 50%)
■ En Inicio (≤ 25%)



PROVINCIA DE CAJAMARCA

16%

RESULTADO NACIONAL

13%

O.E.1

DESARROLLAR EL CONOCIMIENTO DEL RIESGO

O.E.2

EVITAR Y REDUCIR LAS CONDICIONES DE RIESGO DE LOS MEDIOS DE VIDA DE LA POBLACIÓN CON UN ENFOQUE TERRITORIAL

O.E.3

DESARROLLAR CAPACIDAD DE RESPUESTA ANTE EMERGENCIAS Y DESASTRES

O.E.4

FORTALECER LA CAPACIDAD PARA LA RECUPERACIÓN FÍSICA, ECONÓMICA Y SOCIAL

O.E.5

FORTALECER LAS CAPACIDADES INSTITUCIONALES PARA EL DESARROLLO DE LA GESTIÓN DEL RIESGO DE DESASTRES

O.E.6

FORTALECER LA PARTICIPACIÓN DE LA POBLACIÓN Y SOCIEDAD ORGANIZADA PARA EL DESARROLLO DE UNA CULTURA DE PREVENCIÓN

PROMEDIO

ENTIDAD	PROMEDIO	PROMEDIO	PROMEDIO	PROMEDIO	PROMEDIO	PROMEDIO	PROMEDIO
1 MUNICIPALIDAD PROVINCIAL DE CAJAMARCA	46%	10%	9%	40%	8%	0%	19%
2 MUNICIPALIDAD DISTRITAL DE ASUNCION	2%	0%	5%	28%	18%	0%	9%
3 MUNICIPALIDAD DISTRITAL DE CHETILLA	41%	0%	20%	0%	16%	0%	13%
4 MUNICIPALIDAD DISTRITAL DE COSPAN	2%	0%	8%	0%	15%	0%	4%
5 MUNICIPALIDAD DISTRITAL DE ENCAÑADA	15%	0%	5%	0%	5%	0%	4%
6 MUNICIPALIDAD DISTRITAL DE JESUS	4%	0%	8%	0%	6%	0%	3%
7 MUNICIPALIDAD DISTRITAL DE LLACANORA	2%	0%	0%	0%	0%	0%	0%
8 MUNICIPALIDAD DISTRITAL DE LOS BAÑOS DEL INCA	13%	3%	31%	0%	16%	0%	11%
9 MUNICIPALIDAD DISTRITAL DE MAGDALENA	8%	0%	22%	25%	14%	0%	12%
10 MUNICIPALIDAD DISTRITAL DE MATARA	18%	0%	8%	11%	8%	0%	8%

Total Distritos 12 y 2 Universidades

CAJAMARCA

13 %



PROVINCIA DE CAJAMARCA

16%

RESULTADO NACIONAL

13%

O.E.1

DESARROLLAR EL CONOCIMIENTO DEL RIESGO

O.E.2

EVITAR Y REDUCIR LAS CONDICIONES DE RIESGO DE LOS MEDIOS DE VIDA DE LA POBLACIÓN CON UN ENFOQUE TERRITORIAL

O.E.3

DESARROLLAR CAPACIDAD DE RESPUESTA ANTE EMERGENCIAS Y DESASTRES

O.E.4

FORTALECER LA CAPACIDAD PARA LA RECUPERACIÓN FÍSICA, ECONÓMICA Y SOCIAL

O.E.5

FORTALECER LAS CAPACIDADES INSTITUCIONALES PARA EL DESARROLLO DE LA GESTIÓN DEL RIESGO DE DESASTRES

O.E.6

FORTALECER LA PARTICIPACIÓN DE LA POBLACIÓN Y SOCIEDAD ORGANIZADA PARA EL DESARROLLO DE UNA CULTURA DE PREVENCIÓN

PROMEDIO

ENTIDAD

PROMEDIO

PROMEDIO

PROMEDIO

PROMEDIO

PROMEDIO

PROMEDIO

PROMEDIO

11 MUNICIPALIDAD DISTRITAL DE NAMORA

0%

0%

0%

0%

0%

0%

0%

12 MUNICIPALIDAD DISTRITAL DE SAN JUAN

8%

0%

10%

0%

5%

0%

4%

CAJAMARCA

13 %

Leyenda:

- Satisfactorio (76 - 100%)
- Bueno (51 - 75%)
- Regular (26 - 50%)
- En Inicio (≤ 25%)

PROVINCIA DE CELENDÍN

11%

RESULTADO NACIONAL

13%

O.E.1

DESARROLLAR EL CONOCIMIENTO DEL RIESGO

O.E.2

EVITAR Y REDUCIR LAS CONDICIONES DE RIESGO DE LOS MEDIOS DE VIDA DE LA POBLACIÓN CON UN ENFOQUE TERRITORIAL

O.E.3

DESARROLLAR CAPACIDAD DE RESPUESTA ANTE EMERGENCIAS Y DESASTRES

O.E.4

FORTALECER LA CAPACIDAD PARA LA RECUPERACIÓN FÍSICA, ECONÓMICA Y SOCIAL

O.E.5

FORTALECER LAS CAPACIDADES INSTITUCIONALES PARA EL DESARROLLO DE LA GESTIÓN DEL RIESGO DE DESASTRES

O.E.6

FORTALECER LA PARTICIPACIÓN DE LA POBLACIÓN Y SOCIEDAD ORGANIZADA PARA EL DESARROLLO DE UNA CULTURA DE PREVENCIÓN

PROMEDIO



ENTIDAD

PROMEDIO

PROMEDIO

PROMEDIO

PROMEDIO

PROMEDIO

PROMEDIO

PROMEDIO

1 MUNICIPALIDAD PROVINCIAL DE CELENDIN

42%

7%

15%

0%

18%

0%

14%

2 MUNICIPALIDAD DISTRITAL DE CHUMUCH

35%

0%

5%

0%

6%

0%

8%

3 MUNICIPALIDAD DISTRITAL DE CORTEGANA

2%

0%

5%

0%

7%

0%

2%

4 MUNICIPALIDAD DISTRITAL DE HUASMIN

19%

7%

9%

28%

17%

0%

13%

5 MUNICIPALIDAD DISTRITAL DE JORGE CHAVEZ

4%

0%

5%

23%

6%

0%

6%

6 MUNICIPALIDAD DISTRITAL DE JOSE GALVEZ

2%

0%

8%

17%

15%

0%

7%

7 MUNICIPALIDAD DISTRITAL DE MIGUEL IGLESIAS

41%

24%

10%

40%

6%

0%

20%

8 MUNICIPALIDAD DISTRITAL DE OXAMARCA

7%

0%

5%

0%

6%

0%

3%

9 MUNICIPALIDAD DISTRITAL DE SOROCHUCO

2%

3%

14%

9%

16%

0%

7%

10 MUNICIPALIDAD DISTRITAL DE SUCRE

35%

11%

20%

0%

6%

0%

12%

Total Distritos 12

CAJAMARCA

13 %



PROVINCIA DE CELENDÍN

11%

RESULTADO NACIONAL

13%

O.E.1

DESARROLLAR EL CONOCIMIENTO DEL RIESGO

O.E.2

EVITAR Y REDUCIR LAS CONDICIONES DE RIESGO DE LOS MEDIOS DE VIDA DE LA POBLACIÓN CON UN ENFOQUE TERRITORIAL

O.E.3

DESARROLLAR CAPACIDAD DE RESPUESTA ANTE EMERGENCIAS Y DESASTRES

O.E.4

FORTALECER LA CAPACIDAD PARA LA RECUPERACIÓN FÍSICA, ECONÓMICA Y SOCIAL

O.E.5

FORTALECER LAS CAPACIDADES INSTITUCIONALES PARA EL DESARROLLO DE LA GESTIÓN DEL RIESGO DE DESASTRES

O.E.6

FORTALECER LA PARTICIPACIÓN DE LA POBLACIÓN Y SOCIEDAD ORGANIZADA PARA EL DESARROLLO DE UNA CULTURA DE PREVENCIÓN

PROMEDIO

ENTIDAD

PROMEDIO

PROMEDIO

PROMEDIO

PROMEDIO

PROMEDIO

PROMEDIO

PROMEDIO

11 MUNICIPALIDAD DISTRITAL DE UTCO

2%

0%

9%

8%

16%

0%

6%

12 MUNICIPALIDAD DISTRITAL DE LA LIBERTAD DE PALLAN

2%

0%

5%

0%

5%

0%

2%

CAJAMARCA

13 %

Leyenda:
■ Satisfactorio (76 - 100%)
■ Bueno (51 - 75%)
■ Regular (26 - 50%)
■ En Inicio (≤ 25%)



PROVINCIA DE CHOTA

10%

RESULTADO NACIONAL

13%

O.E.1

DESARROLLAR EL CONOCIMIENTO DEL RIESGO

O.E.2

EVITAR Y REDUCIR LAS CONDICIONES DE RIESGO DE LOS MEDIOS DE VIDA DE LA POBLACIÓN CON UN ENFOQUE TERRITORIAL

O.E.3

DESARROLLAR CAPACIDAD DE RESPUESTA ANTE EMERGENCIAS Y DESASTRES

O.E.4

FORTALECER LA CAPACIDAD PARA LA RECUPERACIÓN FÍSICA, ECONÓMICA Y SOCIAL

O.E.5

FORTALECER LAS CAPACIDADES INSTITUCIONALES PARA EL DESARROLLO DE LA GESTIÓN DEL RIESGO DE DESASTRES

O.E.6

FORTALECER LA PARTICIPACIÓN DE LA POBLACIÓN Y SOCIEDAD ORGANIZADA PARA EL DESARROLLO DE UNA CULTURA DE PREVENCIÓN

PROMEDIO

ENTIDAD PROMEDIO PROMEDIO PROMEDIO PROMEDIO PROMEDIO PROMEDIO PROMEDIO

1	MUNICIPALIDAD PROVINCIAL DE CHOTA	26%	5%	7%	27%	5%	0%	12%
2	MUNICIPALIDAD DISTRITAL DE ANGUIA	67%	0%	34%	0%	9%	0%	18%
3	MUNICIPALIDAD DISTRITAL DE CHADIN	37%	0%	5%	0%	5%	0%	8%
4	MUNICIPALIDAD DISTRITAL DE CHIGUIRIP	37%	0%	13%	23%	15%	0%	15%
5	MUNICIPALIDAD DISTRITAL DE CHIMBAN	2%	0%	5%	11%	20%	0%	6%
6	MUNICIPALIDAD DISTRITAL DE CHOROPAMPA	8%	4%	17%	7%	11%	0%	8%
7	MUNICIPALIDAD DISTRITAL DE COCHABAMBA	37%	0%	10%	0%	10%	0%	9%
8	MUNICIPALIDAD DISTRITAL DE CONCHAN	37%	3%	8%	0%	11%	0%	10%
9	MUNICIPALIDAD DISTRITAL DE HUAMBOS	2%	31%	18%	10%	6%	0%	11%
10	MUNICIPALIDAD DISTRITAL DE LAJAS	2%	0%	5%	0%	6%	0%	2%

CAJAMARCA

13 %

Leyenda:
■ Satisfactorio (76 - 100%)
■ Bueno (51 - 75%)
■ Regular (26 - 50%)
■ En Inicio (≤ 25%)

PROVINCIA DE CHOTA

10%

RESULTADO NACIONAL

13%

O.E.1

DESARROLLAR EL CONOCIMIENTO DEL RIESGO

O.E.2

EVITAR Y REDUCIR LAS CONDICIONES DE RIESGO DE LOS MEDIOS DE VIDA DE LA POBLACIÓN CON UN ENFOQUE TERRITORIAL

O.E.3

DESARROLLAR CAPACIDAD DE RESPUESTA ANTE EMERGENCIAS Y DESASTRES

O.E.4

FORTALECER LA CAPACIDAD PARA LA RECUPERACIÓN FÍSICA, ECONÓMICA Y SOCIAL

O.E.5

FORTALECER LAS CAPACIDADES INSTITUCIONALES PARA EL DESARROLLO DE LA GESTIÓN DEL RIESGO DE DESASTRES

O.E.6

FORTALECER LA PARTICIPACIÓN DE LA POBLACIÓN Y SOCIEDAD ORGANIZADA PARA EL DESARROLLO DE UNA CULTURA DE PREVENCIÓN

PROMEDIO



ENTIDAD	PROMEDIO	PROMEDIO	PROMEDIO	PROMEDIO	PROMEDIO	PROMEDIO	PROMEDIO
11 MUNICIPALIDAD DISTRITAL DE LLAMA	2%	0%	21%	7%	6%	0%	6%
12 MUNICIPALIDAD DISTRITAL DE MIRACOSTA	2%	0%	8%	0%	6%	0%	3%
13 MUNICIPALIDAD DISTRITAL DE PACCHA	49%	1%	20%	41%	22%	0%	22%
14 MUNICIPALIDAD DISTRITAL DE PION	7%	0%	5%	0%	9%	0%	4%
15 MUNICIPALIDAD DISTRITAL DE QUEROCOTO	2%	0%	5%	0%	6%	0%	2%
16 MUNICIPALIDAD DISTRITAL DE SAN JUAN DE LICUPIS	2%	5%	5%	0%	6%	0%	3%
17 MUNICIPALIDAD DISTRITAL DE TACABAMBA	9%	5%	21%	7%	16%	0%	10%
18 MUNICIPALIDAD DISTRITAL DE TOCMOCHE	2%	6%	5%	0%	7%	17%	6%
19 MUNICIPALIDAD DISTRITAL DE CHALAMARCA	2%	0%	5%	0%	8%	0%	2%

CAJAMARCA

13 %

Leyenda:
■ Satisfactorio (76 - 100%)
■ Bueno (51 - 75%)
■ Regular (26 - 50%)
■ En Inicio (≤ 25%)

PROVINCIA DE CONTUMAZA

9%

RESULTADO NACIONAL

13%

O.E.1

DESARROLLAR EL CONOCIMIENTO DEL RIESGO

O.E.2

EVITAR Y REDUCIR LAS CONDICIONES DE RIESGO DE LOS MEDIOS DE VIDA DE LA POBLACIÓN CON UN ENFOQUE TERRITORIAL

O.E.3

DESARROLLAR CAPACIDAD DE RESPUESTA ANTE EMERGENCIAS Y DESASTRES

O.E.4

FORTALECER LA CAPACIDAD PARA LA RECUPERACIÓN FÍSICA, ECONÓMICA Y SOCIAL

O.E.5

FORTALECER LAS CAPACIDADES INSTITUCIONALES PARA EL DESARROLLO DE LA GESTIÓN DEL RIESGO DE DESASTRES

O.E.6

FORTALECER LA PARTICIPACIÓN DE LA POBLACIÓN Y SOCIEDAD ORGANIZADA PARA EL DESARROLLO DE UNA CULTURA DE PREVENCIÓN

PROMEDIO



ENTIDAD

PROMEDIO

PROMEDIO

PROMEDIO

PROMEDIO

PROMEDIO

PROMEDIO

PROMEDIO

1 MUNICIPALIDAD PROVINCIAL DE CONTUMAZA

2%

1%

10%

36%

26%

0%

12%

2 MUNICIPALIDAD DISTRITAL DE CHILETE

2%

0%

5%

0%

6%

0%

2%

3 MUNICIPALIDAD DISTRITAL DE CUPISNIQUE

13%

0%

8%

0%

5%

25%

8%

4 MUNICIPALIDAD DISTRITAL DE GUZMANGO

2%

0%

8%

17%

16%

0%

7%

5 MUNICIPALIDAD DISTRITAL DE SAN BENITO

13%

1%

12%

0%

7%

0%

6%

6 MUNICIPALIDAD DISTRITAL DE SANTA CRUZ DE TOLEDO

2%

0%

5%

0%

7%

0%

2%

7 MUNICIPALIDAD DISTRITAL DE TANTARICA

15%

0%

5%

0%

8%

0%

5%

8 MUNICIPALIDAD DISTRITAL DE YONAN

8%

12%

9%

0%

7%

0%

6%

CAJAMARCA

13 %

Leyenda:
■ Satisfactorio (76 - 100%)
■ Bueno (51 - 75%)
■ Regular (26 - 50%)
■ En Inicio (≤ 25%)

PROVINCIA DE CUTERVO

7%

RESULTADO NACIONAL

13%

O.E.1

DESARROLLAR EL CONOCIMIENTO DEL RIESGO

O.E.2

EVITAR Y REDUCIR LAS CONDICIONES DE RIESGO DE LOS MEDIOS DE VIDA DE LA POBLACIÓN CON UN ENFOQUE TERRITORIAL

O.E.3

DESARROLLAR CAPACIDAD DE RESPUESTA ANTE EMERGENCIAS Y DESASTRES

O.E.4

FORTALECER LA CAPACIDAD PARA LA RECUPERACIÓN FÍSICA, ECONÓMICA Y SOCIAL

O.E.5

FORTALECER LAS CAPACIDADES INSTITUCIONALES PARA EL DESARROLLO DE LA GESTIÓN DEL RIESGO DE DESASTRES

O.E.6

FORTALECER LA PARTICIPACIÓN DE LA POBLACIÓN Y SOCIEDAD ORGANIZADA PARA EL DESARROLLO DE UNA CULTURA DE PREVENCIÓN

PROMEDIO



ENTIDAD

PROMEDIO

PROMEDIO

PROMEDIO

PROMEDIO

PROMEDIO

PROMEDIO

PROMEDIO

1	MUNICIPALIDAD PROVINCIAL DE CUTERVO	4%	2%	20%	0%	25%	0%	9%
2	MUNICIPALIDAD DISTRITAL DE CALLAYUC	2%	4%	5%	0%	8%	0%	3%
3	MUNICIPALIDAD DISTRITAL DE CHOROS	13%	0%	7%	0%	16%	0%	6%
4	MUNICIPALIDAD DISTRITAL DE CUJILLO	2%	1%	10%	7%	8%	0%	5%
5	MUNICIPALIDAD DISTRITAL DE LA RAMADA	2%	7%	8%	0%	3%	0%	3%
6	MUNICIPALIDAD DISTRITAL DE PIMPINGOS	22%	15%	10%	11%	16%	0%	12%
7	MUNICIPALIDAD DISTRITAL DE QUEROCOTILLO	46%	1%	5%	11%	6%	0%	11%
8	MUNICIPALIDAD DISTRITAL DE SAN ANDRES DE CUTERVO	6%	1%	8%	0%	16%	0%	5%
9	MUNICIPALIDAD DISTRITAL DE SAN JUAN DE CUTERVO	2%	0%	5%	0%	6%	0%	2%
10	MUNICIPALIDAD DISTRITAL DE SAN LUIS DE LUCMA	2%	0%	5%	0%	5%	0%	2%

Total Distritos 15

CAJAMARCA

13 %

Leyenda:

■	Satisfactorio	(76 - 100%)
■	Bueno	(51 - 75%)
■	Regular	(26 - 50%)
■	En Inicio	(≤ 25%)

PROVINCIA DE CUTERVO

7%

RESULTADO NACIONAL

13%

O.E.1

DESARROLLAR EL CONOCIMIENTO DEL RIESGO

O.E.2

EVITAR Y REDUCIR LAS CONDICIONES DE RIESGO DE LOS MEDIOS DE VIDA DE LA POBLACIÓN CON UN ENFOQUE TERRITORIAL

O.E.3

DESARROLLAR CAPACIDAD DE RESPUESTA ANTE EMERGENCIAS Y DESASTRES

O.E.4

FORTALECER LA CAPACIDAD PARA LA RECUPERACIÓN FÍSICA, ECONÓMICA Y SOCIAL

O.E.5

FORTALECER LAS CAPACIDADES INSTITUCIONALES PARA EL DESARROLLO DE LA GESTIÓN DEL RIESGO DE DESASTRES

O.E.6

FORTALECER LA PARTICIPACIÓN DE LA POBLACIÓN Y SOCIEDAD ORGANIZADA PARA EL DESARROLLO DE UNA CULTURA DE PREVENCIÓN

PROMEDIO

ENTIDAD

PROMEDIO

PROMEDIO

PROMEDIO

PROMEDIO

PROMEDIO

PROMEDIO

PROMEDIO

11	MUNICIPALIDAD DISTRITAL DE SANTA CRUZ	9%	5%	5%	16%	5%	0%	7%
12	MUNICIPALIDAD DISTRITAL DE SANTO DOMINGO DE LA CAPILLA	46%	5%	5%	0%	6%	0%	10%
13	MUNICIPALIDAD DISTRITAL DE SANTO TOMAS	2%	0%	5%	11%	7%	0%	4%
14	MUNICIPALIDAD DISTRITAL DE SOCOTA	2%	0%	10%	0%	17%	0%	5%
15	MUNICIPALIDAD DISTRITAL DE TORIBIO CASANOVA	35%	3%	16%	11%	22%	0%	14%

CAJAMARCA

13 %



PROVINCIA DE HUALGAYOC

8%

RESULTADO NACIONAL

13%

O.E.1

DESARROLLAR EL CONOCIMIENTO DEL RIESGO

O.E.2

EVITAR Y REDUCIR LAS CONDICIONES DE RIESGO DE LOS MEDIOS DE VIDA DE LA POBLACIÓN CON UN ENFOQUE TERRITORIAL

O.E.3

DESARROLLAR CAPACIDAD DE RESPUESTA ANTE EMERGENCIAS Y DESASTRES

O.E.4

FORTALECER LA CAPACIDAD PARA LA RECUPERACIÓN FÍSICA, ECONÓMICA Y SOCIAL

O.E.5

FORTALECER LAS CAPACIDADES INSTITUCIONALES PARA EL DESARROLLO DE LA GESTIÓN DEL RIESGO DE DESASTRES

O.E.6

FORTALECER LA PARTICIPACIÓN DE LA POBLACIÓN Y SOCIEDAD ORGANIZADA PARA EL DESARROLLO DE UNA CULTURA DE PREVENCIÓN

PROMEDIO



ENTIDAD

PROMEDIO

PROMEDIO

PROMEDIO

PROMEDIO

PROMEDIO

PROMEDIO

PROMEDIO

1 MUNICIPALIDAD PROVINCIAL DE HUALGAYOC

17%

13%

20%

35%

6%

0%

15%

2 MUNICIPALIDAD DISTRITAL DE CHUGUR

2%

0%

8%

8%

5%

0%

4%

3 MUNICIPALIDAD DISTRITAL DE HUALGAYOC

4%

0%

5%

8%

5%

0%

4%

CAJAMARCA

13 %

Leyenda:
■ Satisfactorio (76 - 100%)
■ Bueno (51 - 75%)
■ Regular (26 - 50%)
■ En Inicio (≤ 25%)



PROVINCIA DE JAÉN

18 %

RESULTADO NACIONAL

13 %

O.E.1

DESARROLLAR EL CONOCIMIENTO DEL RIESGO

O.E.2

EVITAR Y REDUCIR LAS CONDICIONES DE RIESGO DE LOS MEDIOS DE VIDA DE LA POBLACIÓN CON UN ENFOQUE TERRITORIAL

O.E.3

DESARROLLAR CAPACIDAD DE RESPUESTA ANTE EMERGENCIAS Y DESASTRES

O.E.4

FORTALECER LA CAPACIDAD PARA LA RECUPERACIÓN FÍSICA, ECONÓMICA Y SOCIAL

O.E.5

FORTALECER LAS CAPACIDADES INSTITUCIONALES PARA EL DESARROLLO DE LA GESTIÓN DEL RIESGO DE DESASTRES

O.E.6

FORTALECER LA PARTICIPACIÓN DE LA POBLACIÓN Y SOCIEDAD ORGANIZADA PARA EL DESARROLLO DE UNA CULTURA DE PREVENCIÓN

PROMEDIO

ENTIDAD	PROMEDIO	PROMEDIO	PROMEDIO	PROMEDIO	PROMEDIO	PROMEDIO	PROMEDIO
1 MUNICIPALIDAD PROVINCIAL DE JAEN	64%	30%	22%	12%	22%	0%	25%
2 MUNICIPALIDAD DISTRITAL DE BELLAVISTA	11%	8%	13%	0%	7%	25%	11%
3 MUNICIPALIDAD DISTRITAL DE CHONTALI	63%	0%	5%	28%	18%	0%	19%
4 MUNICIPALIDAD DISTRITAL DE COLASAY	35%	1%	8%	0%	7%	0%	9%
5 MUNICIPALIDAD DISTRITAL DE HUABAL	37%	0%	9%	35%	16%	0%	16%
6 MUNICIPALIDAD DISTRITAL DE LAS PIRIAS	7%	0%	0%	0%	0%	0%	1%
7 MUNICIPALIDAD DISTRITAL DE POMAHUACA	2%	3%	9%	0%	7%	0%	3%
8 MUNICIPALIDAD DISTRITAL DE PUCARA	2%	0%	5%	0%	6%	0%	2%
9 MUNICIPALIDAD DISTRITAL DE SALLIQUE	35%	2%	9%	17%	18%	0%	14%
10 MUNICIPALIDAD DISTRITAL DE SAN FELIPE	35%	20%	12%	41%	33%	0%	24%

Total Distritos 12 y 1 Universidad

CAJAMARCA

13 %



PROVINCIA DE JAÉN

18%

RESULTADO NACIONAL

13%

O.E.1

DESARROLLAR EL CONOCIMIENTO DEL RIESGO

O.E.2

EVITAR Y REDUCIR LAS CONDICIONES DE RIESGO DE LOS MEDIOS DE VIDA DE LA POBLACIÓN CON UN ENFOQUE TERRITORIAL

O.E.3

DESARROLLAR CAPACIDAD DE RESPUESTA ANTE EMERGENCIAS Y DESASTRES

O.E.4

FORTALECER LA CAPACIDAD PARA LA RECUPERACIÓN FÍSICA, ECONÓMICA Y SOCIAL

O.E.5

FORTALECER LAS CAPACIDADES INSTITUCIONALES PARA EL DESARROLLO DE LA GESTIÓN DEL RIESGO DE DESASTRES

O.E.6

FORTALECER LA PARTICIPACIÓN DE LA POBLACIÓN Y SOCIEDAD ORGANIZADA PARA EL DESARROLLO DE UNA CULTURA DE PREVENCIÓN

PROMEDIO

ENTIDAD

PROMEDIO

PROMEDIO

PROMEDIO

PROMEDIO

PROMEDIO

PROMEDIO

PROMEDIO

11 MUNICIPALIDAD DISTRITAL DE SAN JOSE DEL ALTO

79%

0%

10%

18%

7%

0%

19%

12 MUNICIPALIDAD DISTRITAL DE SANTA ROSA

2%

0%

5%

0%

3%

0%

2%

CAJAMARCA

13 %

Leyenda:
■ Satisfactorio (76 - 100%)
■ Bueno (51 - 75%)
■ Regular (26 - 50%)
■ En Inicio (≤ 25%)



PROVINCIA DE SAN IGNACIO

7%

RESULTADO NACIONAL

13%

O.E.1

DESARROLLAR EL CONOCIMIENTO DEL RIESGO

O.E.2

EVITAR Y REDUCIR LAS CONDICIONES DE RIESGO DE LOS MEDIOS DE VIDA DE LA POBLACIÓN CON UN ENFOQUE TERRITORIAL

O.E.3

DESARROLLAR CAPACIDAD DE RESPUESTA ANTE EMERGENCIAS Y DESASTRES

O.E.4

FORTALECER LA CAPACIDAD PARA LA RECUPERACIÓN FÍSICA, ECONÓMICA Y SOCIAL

O.E.5

FORTALECER LAS CAPACIDADES INSTITUCIONALES PARA EL DESARROLLO DE LA GESTIÓN DEL RIESGO DE DESASTRES

O.E.6

FORTALECER LA PARTICIPACIÓN DE LA POBLACIÓN Y SOCIEDAD ORGANIZADA PARA EL DESARROLLO DE UNA CULTURA DE PREVENCIÓN

PROMEDIO

ENTIDAD

PROMEDIO

PROMEDIO

PROMEDIO

PROMEDIO

PROMEDIO

PROMEDIO

PROMEDIO

1 MUNICIPALIDAD PROVINCIAL DE SAN IGNACIO

9%

0%

18%

0%

5%

0%

5%

2 MUNICIPALIDAD DISTRITAL DE CHIRINOS

52%

3%

5%

17%

8%

0%

14%

3 MUNICIPALIDAD DISTRITAL DE HUARANGO

0%

0%

10%

7%

6%

0%

4%

4 MUNICIPALIDAD DISTRITAL DE LA COIPA

4%

0%

5%

0%

17%

0%

4%

5 MUNICIPALIDAD DISTRITAL DE NAMBALLE

2%

0%

5%

0%

5%

0%

2%

6 MUNICIPALIDAD DISTRITAL DE SAN JOSE DE LOURDES

35%

12%

14%

0%

15%

0%

13%

7 MUNICIPALIDAD DISTRITAL DE TABACONAS

35%

10%

8%

0%

5%

0%

10%

CAJAMARCA

13 %



PROVINCIA DE SAN MARCOS

9%

RESULTADO NACIONAL

13%

O.E.1

DESARROLLAR EL CONOCIMIENTO DEL RIESGO

O.E.2

EVITAR Y REDUCIR LAS CONDICIONES DE RIESGO DE LOS MEDIOS DE VIDA DE LA POBLACIÓN CON UN ENFOQUE TERRITORIAL

O.E.3

DESARROLLAR CAPACIDAD DE RESPUESTA ANTE EMERGENCIAS Y DESASTRES

O.E.4

FORTALECER LA CAPACIDAD PARA LA RECUPERACIÓN FÍSICA, ECONÓMICA Y SOCIAL

O.E.5

FORTALECER LAS CAPACIDADES INSTITUCIONALES PARA EL DESARROLLO DE LA GESTIÓN DEL RIESGO DE DESASTRES

O.E.6

FORTALECER LA PARTICIPACIÓN DE LA POBLACIÓN Y SOCIEDAD ORGANIZADA PARA EL DESARROLLO DE UNA CULTURA DE PREVENCIÓN

PROMEDIO



ENTIDAD

PROMEDIO

PROMEDIO

PROMEDIO

PROMEDIO

PROMEDIO

PROMEDIO

PROMEDIO

1 MUNICIPALIDAD PROVINCIAL DE SAN MARCOS

66%

4%

8%

0%

5%

0%

14%

2 MUNICIPALIDAD DISTRITAL DE CHANCAY

4%

9%

11%

0%

15%

0%

6%

3 MUNICIPALIDAD DISTRITAL DE EDUARDO VILLANUEVA

2%

0%

5%

0%

5%

0%

2%

4 MUNICIPALIDAD DISTRITAL DE GREGORIO PITA

0%

0%

0%

0%

0%

0%

0%

5 MUNICIPALIDAD DISTRITAL DE ICHOCAN

2%

0%

5%

38%

16%

0%

10%

6 MUNICIPALIDAD DISTRITAL DE JOSE MANUEL QUIROZ

9%

1%

5%

28%

6%

0%

8%

7 MUNICIPALIDAD DISTRITAL DE JOSE SABOGAL

2%

0%

5%

0%

6%

0%

2%

CAJAMARCA

13 %

Leyenda:
■ Satisfactorio (76 - 100%)
■ Bueno (51 - 75%)
■ Regular (26 - 50%)
■ En Inicio (≤ 25%)

PROVINCIA DE SAN MIGUEL

8%

RESULTADO NACIONAL

13%

O.E.1

DESARROLLAR EL CONOCIMIENTO DEL RIESGO

O.E.2

EVITAR Y REDUCIR LAS CONDICIONES DE RIESGO DE LOS MEDIOS DE VIDA DE LA POBLACIÓN CON UN ENFOQUE TERRITORIAL

O.E.3

DESARROLLAR CAPACIDAD DE RESPUESTA ANTE EMERGENCIAS Y DESASTRES

O.E.4

FORTALECER LA CAPACIDAD PARA LA RECUPERACIÓN FÍSICA, ECONÓMICA Y SOCIAL

O.E.5

FORTALECER LAS CAPACIDADES INSTITUCIONALES PARA EL DESARROLLO DE LA GESTIÓN DEL RIESGO DE DESASTRES

O.E.6

FORTALECER LA PARTICIPACIÓN DE LA POBLACIÓN Y SOCIEDAD ORGANIZADA PARA EL DESARROLLO DE UNA CULTURA DE PREVENCIÓN

PROMEDIO

ENTIDAD

PROMEDIO

PROMEDIO

PROMEDIO

PROMEDIO

PROMEDIO

PROMEDIO

PROMEDIO

1	MUNICIPALIDAD PROVINCIAL DE SAN MIGUEL	13%	2%	12%	11%	26%	0%	11%
2	MUNICIPALIDAD DISTRITAL DE BOLIVAR	2%	0%	5%	0%	13%	0%	3%
3	MUNICIPALIDAD DISTRITAL DE CALQUIS	2%	2%	5%	35%	17%	0%	10%
4	MUNICIPALIDAD DISTRITAL DE CATILLUC	35%	0%	8%	0%	20%	0%	10%
5	MUNICIPALIDAD DISTRITAL DE EL PRADO	51%	0%	16%	21%	6%	0%	16%
6	MUNICIPALIDAD DISTRITAL DE LA FLORIDA	0%	0%	0%	0%	0%	0%	0%
7	MUNICIPALIDAD DISTRITAL DE LLAPA	48%	0%	5%	11%	16%	0%	13%
8	MUNICIPALIDAD DISTRITAL DE NANCHOC	2%	0%	8%	0%	5%	0%	2%
9	MUNICIPALIDAD DISTRITAL DE NIEPOS	35%	0%	5%	7%	5%	0%	9%
10	MUNICIPALIDAD DISTRITAL DE SAN GREGORIO	0%	0%	0%	0%	0%	0%	0%

CAJAMARCA

13 %



PROVINCIA DE SAN MIGUEL

8%

RESULTADO NACIONAL

13%

O.E.1

DESARROLLAR EL CONOCIMIENTO DEL RIESGO

O.E.2

EVITAR Y REDUCIR LAS CONDICIONES DE RIESGO DE LOS MEDIOS DE VIDA DE LA POBLACIÓN CON UN ENFOQUE TERRITORIAL

O.E.3

DESARROLLAR CAPACIDAD DE RESPUESTA ANTE EMERGENCIAS Y DESASTRES

O.E.4

FORTALECER LA CAPACIDAD PARA LA RECUPERACIÓN FÍSICA, ECONÓMICA Y SOCIAL

O.E.5

FORTALECER LAS CAPACIDADES INSTITUCIONALES PARA EL DESARROLLO DE LA GESTIÓN DEL RIESGO DE DESASTRES

O.E.6

FORTALECER LA PARTICIPACIÓN DE LA POBLACIÓN Y SOCIEDAD ORGANIZADA PARA EL DESARROLLO DE UNA CULTURA DE PREVENCIÓN

PROMEDIO

ENTIDAD

PROMEDIO

PROMEDIO

PROMEDIO

PROMEDIO

PROMEDIO

PROMEDIO

PROMEDIO

11 MUNICIPALIDAD DISTRITAL DE SAN SILVESTRE DE COCHAN

4%

0%

9%

0%

16%

0%

5%

12 MUNICIPALIDAD DISTRITAL DE TONGOD

2%

0%

5%

0%

3%

0%

2%

13 MUNICIPALIDAD DISTRITAL DE UNION AGUA BLANCA

2%

6%

9%

0%

7%

0%

4%

CAJAMARCA

13 %



PROVINCIA DE SAN PABLO

7%

RESULTADO NACIONAL

13%

O.E.1

DESARROLLAR EL CONOCIMIENTO DEL RIESGO

O.E.2

EVITAR Y REDUCIR LAS CONDICIONES DE RIESGO DE LOS MEDIOS DE VIDA DE LA POBLACIÓN CON UN ENFOQUE TERRITORIAL

O.E.3

DESARROLLAR CAPACIDAD DE RESPUESTA ANTE EMERGENCIAS Y DESASTRES

O.E.4

FORTALECER LA CAPACIDAD PARA LA RECUPERACIÓN FÍSICA, ECONÓMICA Y SOCIAL

O.E.5

FORTALECER LAS CAPACIDADES INSTITUCIONALES PARA EL DESARROLLO DE LA GESTIÓN DEL RIESGO DE DESASTRES

O.E.6

FORTALECER LA PARTICIPACIÓN DE LA POBLACIÓN Y SOCIEDAD ORGANIZADA PARA EL DESARROLLO DE UNA CULTURA DE PREVENCIÓN

PROMEDIO

ENTIDAD

PROMEDIO

PROMEDIO

PROMEDIO

PROMEDIO

PROMEDIO

PROMEDIO

PROMEDIO

1 MUNICIPALIDAD PROVINCIAL DE SAN PABLO

8%

0%

9%

0%

5%

0%

4%

2 MUNICIPALIDAD DISTRITAL DE SAN BERNARDINO

2%

0%

5%

0%

13%

0%

3%

3 MUNICIPALIDAD DISTRITAL DE SAN LUIS

98%

3%

22%

11%

10%

0%

24%

4 MUNICIPALIDAD DISTRITAL DE TUMBADEN

9%

0%

5%

0%

6%

0%

3%

CAJAMARCA

13 %

Leyenda:
■ Satisfactorio (76 - 100%)
■ Bueno (51 - 75%)
■ Regular (26 - 50%)
■ En Inicio (≤ 25%)



PROVINCIA DE SANTA CRUZ

3%

RESULTADO NACIONAL

13%

O.E.1

DESARROLLAR EL CONOCIMIENTO DEL RIESGO

O.E.2

EVITAR Y REDUCIR LAS CONDICIONES DE RIESGO DE LOS MEDIOS DE VIDA DE LA POBLACIÓN CON UN ENFOQUE TERRITORIAL

O.E.3

DESARROLLAR CAPACIDAD DE RESPUESTA ANTE EMERGENCIAS Y DESASTRES

O.E.4

FORTALECER LA CAPACIDAD PARA LA RECUPERACIÓN FÍSICA, ECONÓMICA Y SOCIAL

O.E.5

FORTALECER LAS CAPACIDADES INSTITUCIONALES PARA EL DESARROLLO DE LA GESTIÓN DEL RIESGO DE DESASTRES

O.E.6

FORTALECER LA PARTICIPACIÓN DE LA POBLACIÓN Y SOCIEDAD ORGANIZADA PARA EL DESARROLLO DE UNA CULTURA DE PREVENCIÓN

PROMEDIO

ENTIDAD	PROMEDIO	PROMEDIO	PROMEDIO	PROMEDIO	PROMEDIO	PROMEDIO	PROMEDIO
1 MUNICIPALIDAD PROVINCIAL DE SANTA CRUZ	2%	0%	5%	0%	8%	0%	2%
2 MUNICIPALIDAD DISTRITAL DE ANDABAMBA	2%	0%	5%	9%	5%	0%	3%
3 MUNICIPALIDAD DISTRITAL DE CATACHE	13%	7%	5%	0%	5%	0%	5%
4 MUNICIPALIDAD DISTRITAL DE CHANCAYBAÑOS	2%	0%	12%	0%	15%	0%	5%
5 MUNICIPALIDAD DISTRITAL DE LA ESPERANZA	8%	0%	5%	0%	8%	0%	4%
6 MUNICIPALIDAD DISTRITAL DE NINABAMBA	2%	0%	9%	17%	6%	0%	5%
7 MUNICIPALIDAD DISTRITAL DE PULAN	52%	0%	5%	0%	7%	0%	11%
8 MUNICIPALIDAD DISTRITAL DE SAUCEPAMPA	2%	0%	5%	0%	6%	0%	2%
9 MUNICIPALIDAD DISTRITAL DE SEXI	4%	0%	5%	0%	5%	0%	2%
10 MUNICIPALIDAD DISTRITAL DE UTICYACU	9%	1%	5%	0%	8%	0%	4%

CAJAMARCA

13 %

Leyenda:

- Satisfactorio (76 - 100%)
- Bueno (51 - 75%)
- Regular (26 - 50%)
- En Inicio (≤ 25%)



PROVINCIA DE SANTA CRUZ

3%

RESULTADO NACIONAL

13%

O.E.1

DESARROLLAR EL CONOCIMIENTO DEL RIESGO

O.E.2

EVITAR Y REDUCIR LAS CONDICIONES DE RIESGO DE LOS MEDIOS DE VIDA DE LA POBLACIÓN CON UN ENFOQUE TERRITORIAL

O.E.3

DESARROLLAR CAPACIDAD DE RESPUESTA ANTE EMERGENCIAS Y DESASTRES

O.E.4

FORTALECER LA CAPACIDAD PARA LA RECUPERACIÓN FÍSICA, ECONÓMICA Y SOCIAL

O.E.5

FORTALECER LAS CAPACIDADES INSTITUCIONALES PARA EL DESARROLLO DE LA GESTIÓN DEL RIESGO DE DESASTRES

O.E.6

FORTALECER LA PARTICIPACIÓN DE LA POBLACIÓN Y SOCIEDAD ORGANIZADA PARA EL DESARROLLO DE UNA CULTURA DE PREVENCIÓN

PROMEDIO

ENTIDAD

PROMEDIO

PROMEDIO

PROMEDIO

PROMEDIO

PROMEDIO

PROMEDIO

PROMEDIO

2%

0%

5%

0%

16%

0%

4%

11 MUNICIPALIDAD DISTRITAL DE YAUYUCAN

07

REGIÓN CALLAO

REGIÓN CALLAO

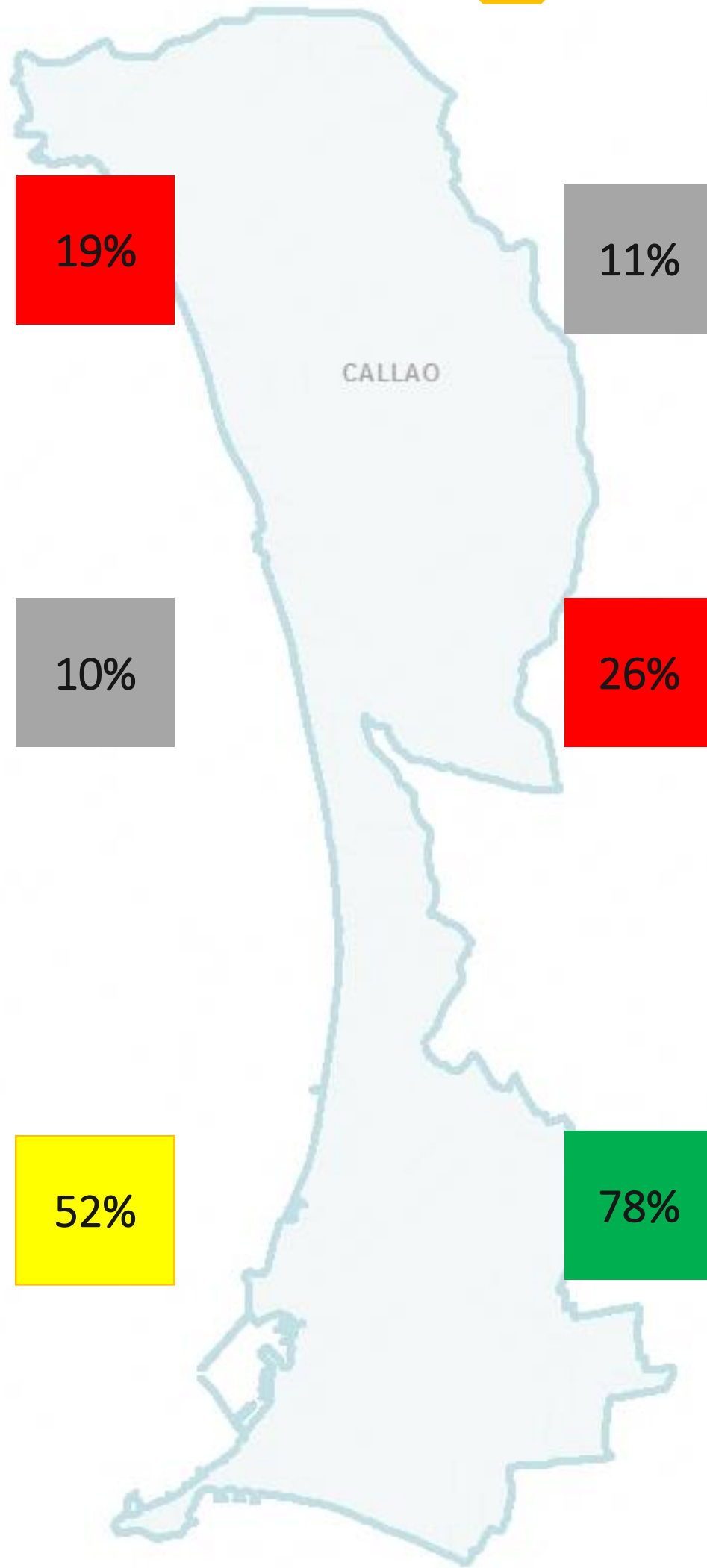
20 %

13 %

RESULTADO NACIONAL

GOBIERNO REGIONAL DEL CALLAO

33 %



Objetivo Estratégico 1.
Desarrollar el conocimiento del riesgo.

19%

11%

Objetivo Estratégico 4.
Fortalecer la capacidad para la recuperación física, económica y social.

Objetivo Estratégico 2.
Evitar y reducir las condiciones de riesgo de los medios de vida de la población con un enfoque territorial.

10%

26%

Objetivo Estratégico 5.
Fortalecer las capacidades institucionales para el desarrollo de la gestión del riesgo de desastres.

Objetivo Estratégico 3.
Desarrollar capacidad de respuesta ante emergencias y desastres.

52%

78%

Objetivo Estratégico 6.
Fortalecer la capacidad de la población y sociedad organizada para el desarrollo de una cultura de prevención.

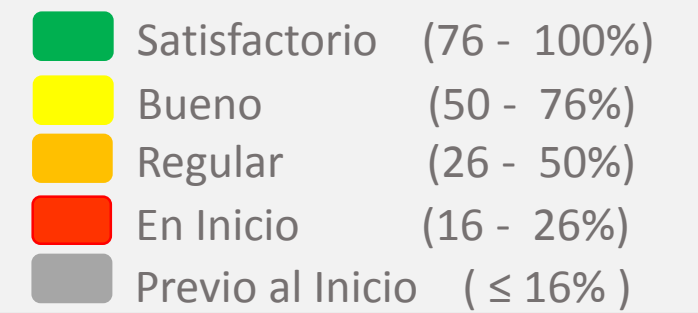
Leyenda:

- Satisfactorio (76 - 100%)
- Bueno (50 - 76%)
- Regular (26 - 50%)
- En Inicio (16 - 26%)
- Previo al Inicio (≤ 16%)

CALLAO

20%

Leyenda:



PROVINCIA DEL CALLAO

20%

RESULTADO NACIONAL

13%

O.E.1

DESARROLLAR EL CONOCIMIENTO DEL RIESGO

O.E.2

EVITAR Y REDUCIR LAS CONDICIONES DE RIESGO DE LOS MEDIOS DE VIDA DE LA POBLACIÓN CON UN ENFOQUE TERRITORIAL

O.E.3

DESARROLLAR CAPACIDAD DE RESPUESTA ANTE EMERGENCIAS Y DESASTRES

O.E.4

FORTALECER LA CAPACIDAD PARA LA RECUPERACIÓN FÍSICA, ECONÓMICA Y SOCIAL

O.E.5

FORTALECER LAS CAPACIDADES INSTITUCIONALES PARA EL DESARROLLO DE LA GESTIÓN DEL RIESGO DE DESASTRES

O.E.6

FORTALECER LA PARTICIPACIÓN DE LA POBLACIÓN Y SOCIEDAD ORGANIZADA PARA EL DESARROLLO DE UNA CULTURA DE PREVENCIÓN

PROMEDIO

ENTIDAD

PROMEDIO

PROMEDIO

PROMEDIO

PROMEDIO

PROMEDIO

PROMEDIO

PROMEDIO

1 MUNICIPALIDAD PROVINCIAL DE PROV. CONST. DEL CALLAO

8%

8%

8%

0%

15%

0%

7%

2 MUNICIPALIDAD DISTRITAL DE BELLAVISTA

35%

3%

9%

28%

22%

0%

16%

3 MUNICIPALIDAD DISTRITAL DE CARMEN DE LA LEGUA REYNOSO

50%

12%

18%

0%

22%

0%

17%

4 MUNICIPALIDAD DISTRITAL DE LA PERLA

13%

15%

39%

18%

52%

0%

23%

5 MUNICIPALIDAD DISTRITAL DE LA PUNTA

89%

9%

57%

0%

28%

0%

30%

6 MUNICIPALIDAD DISTRITAL DE VENTANILLA

85%

19%

50%

21%

19%

17%

35%

7 MUNICIPALIDAD DISTRITAL DE MI PERU

2%

0%

5%

0%

6%

0%

2%

08

REGIÓN CUSCO

REGIÓN CUSCO

22%

13%

RESULTADO NACIONAL

GOBIERNO REGIONAL DEL CUSCO

36%

Objetivo Estratégico 1.
Desarrollar el conocimiento del riesgo.

85%

Objetivo Estratégico 2.
Evitar y reducir las condiciones de riesgo de los medios de vida de la población con un enfoque territorial.

28%

Objetivo Estratégico 3.
Desarrollar capacidad de respuesta ante emergencias y desastres.

50%

Objetivo Estratégico 4.
Fortalecer la capacidad para la recuperación física, económica y social.

0%






Objetivo Estratégico 5.
Fortalecer las capacidades institucionales para el desarrollo de la gestión del riesgo de desastres.

27%

Objetivo Estratégico 6.
Fortalecer la capacidad de la población y sociedad organizada para el desarrollo de una cultura de prevención.

25%

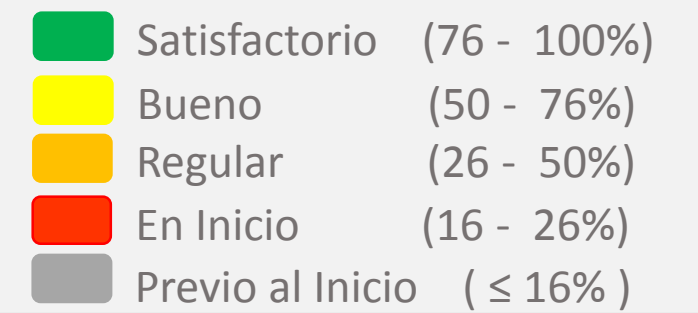
Leyenda:

	Satisfactorio	(76 - 100%)
	Bueno	(50 - 76%)
	Regular	(26 - 50%)
	En Inicio	(16 - 26%)
	Previo al Inicio	(≤ 16%)

CUSCO

22%

Leyenda:



PROVINCIA DE ACOMAYO

8%

RESULTADO NACIONAL

13%

O.E.1

DESARROLLAR EL CONOCIMIENTO DEL RIESGO

O.E.2

EVITAR Y REDUCIR LAS CONDICIONES DE RIESGO DE LOS MEDIOS DE VIDA DE LA POBLACIÓN CON UN ENFOQUE TERRITORIAL

O.E.3

DESARROLLAR CAPACIDAD DE RESPUESTA ANTE EMERGENCIAS Y DESASTRES

O.E.4

FORTALECER LA CAPACIDAD PARA LA RECUPERACIÓN FÍSICA, ECONÓMICA Y SOCIAL

O.E.5

FORTALECER LAS CAPACIDADES INSTITUCIONALES PARA EL DESARROLLO DE LA GESTIÓN DEL RIESGO DE DESASTRES

O.E.6

FORTALECER LA PARTICIPACIÓN DE LA POBLACIÓN Y SOCIEDAD ORGANIZADA PARA EL DESARROLLO DE UNA CULTURA DE PREVENCIÓN

PROMEDIO



ENTIDAD

PROMEDIO

PROMEDIO

PROMEDIO

PROMEDIO

PROMEDIO

PROMEDIO

PROMEDIO

1 MUNICIPALIDAD PROVINCIAL DE ACOMAYO

4%

5%

13%

11%

15%

12%

10%

2 MUNICIPALIDAD DISTRITAL DE ACOPIA

2%

0%

5%

0%

7%

0%

2%

3 MUNICIPALIDAD DISTRITAL DE ACOS

37%

2%

10%

0%

4%

0%

9%

4 MUNICIPALIDAD DISTRITAL DE MOSOC LLACTA

9%

0%

5%

0%

10%

0%

4%

5 MUNICIPALIDAD DISTRITAL DE POMACANCHI

20%

8%

6%

0%

15%

0%

8%

6 MUNICIPALIDAD DISTRITAL DE RONDOCAN

42%

0%

5%

0%

6%

0%

9%

7 MUNICIPALIDAD DISTRITAL DE SANGARARA

13%

1%

8%

0%

18%

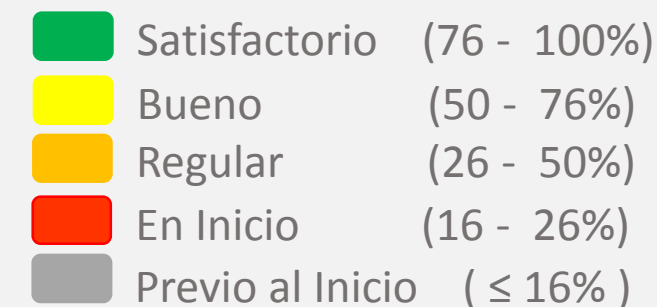
0%

7%

CUSCO

22%

Leyenda:



PROVINCIA DE ANTA

15%

RESULTADO NACIONAL

13%

O.E.1

DESARROLLAR EL CONOCIMIENTO DEL RIESGO

O.E.2

EVITAR Y REDUCIR LAS CONDICIONES DE RIESGO DE LOS MEDIOS DE VIDA DE LA POBLACIÓN CON UN ENFOQUE TERRITORIAL

O.E.3

DESARROLLAR CAPACIDAD DE RESPUESTA ANTE EMERGENCIAS Y DESASTRES

O.E.4

FORTALECER LA CAPACIDAD PARA LA RECUPERACIÓN FÍSICA, ECONÓMICA Y SOCIAL

O.E.5

FORTALECER LAS CAPACIDADES INSTITUCIONALES PARA EL DESARROLLO DE LA GESTIÓN DEL RIESGO DE DESASTRES

O.E.6

FORTALECER LA PARTICIPACIÓN DE LA POBLACIÓN Y SOCIEDAD ORGANIZADA PARA EL DESARROLLO DE UNA CULTURA DE PREVENCIÓN

PROMEDIO



ENTIDAD	PROMEDIO	PROMEDIO	PROMEDIO	PROMEDIO	PROMEDIO	PROMEDIO	PROMEDIO
1 MUNICIPALIDAD PROVINCIAL DE ANTA	61%	0%	16%	35%	18%	0%	22%
2 MUNICIPALIDAD DISTRITAL DE ANCAHUASI	13%	0%	2%	11%	21%	0%	8%
3 MUNICIPALIDAD DISTRITAL DE CACHIMAYO	18%	6%	7%	0%	15%	0%	8%
4 MUNICIPALIDAD DISTRITAL DE CHINCHAYPUJIO	2%	1%	5%	0%	6%	0%	2%
5 MUNICIPALIDAD DISTRITAL DE HUAROCONDO	2%	0%	9%	23%	16%	0%	8%
6 MUNICIPALIDAD DISTRITAL DE LIMATAMBO	2%	6%	9%	0%	17%	0%	6%
7 MUNICIPALIDAD DISTRITAL DE MOLLEPATA	42%	5%	27%	11%	18%	0%	17%
8 MUNICIPALIDAD DISTRITAL DE PUCYURA	2%	2%	12%	0%	17%	25%	10%
9 MUNICIPALIDAD DISTRITAL DE ZURITE	8%	8%	24%	23%	6%	0%	12%

CUSCO

22%

Leyenda:

- Satisfactorio (76 - 100%)
- Bueno (50 - 76%)
- Regular (26 - 50%)
- En Inicio (16 - 26%)
- Previo al Inicio (≤ 16%)

PROVINCIA DE CALCA

18%

RESULTADO NACIONAL

13%

O.E.1

DESARROLLAR EL CONOCIMIENTO DEL RIESGO

O.E.2

EVITAR Y REDUCIR LAS CONDICIONES DE RIESGO DE LOS MEDIOS DE VIDA DE LA POBLACIÓN CON UN ENFOQUE TERRITORIAL

O.E.3

DESARROLLAR CAPACIDAD DE RESPUESTA ANTE EMERGENCIAS Y DESASTRES

O.E.4

FORTALECER LA CAPACIDAD PARA LA RECUPERACIÓN FÍSICA, ECONÓMICA Y SOCIAL

O.E.5

FORTALECER LAS CAPACIDADES INSTITUCIONALES PARA EL DESARROLLO DE LA GESTIÓN DEL RIESGO DE DESASTRES

O.E.6

FORTALECER LA PARTICIPACIÓN DE LA POBLACIÓN Y SOCIEDAD ORGANIZADA PARA EL DESARROLLO DE UNA CULTURA DE PREVENCIÓN

PROMEDIO



ENTIDAD

PROMEDIO

PROMEDIO

PROMEDIO

PROMEDIO

PROMEDIO

PROMEDIO

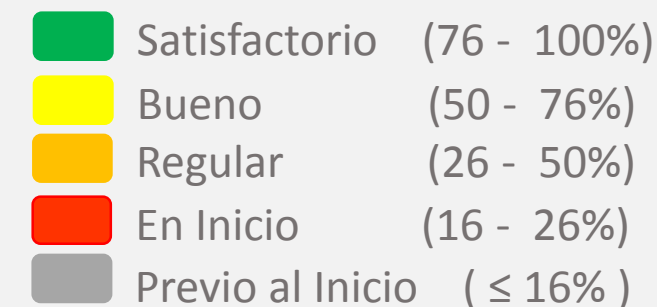
PROMEDIO

1	MUNICIPALIDAD PROVINCIAL DE CALCA	52%	34%	26%	43%	27%	0%	30%
2	MUNICIPALIDAD DISTRITAL DE COYA	9%	0%	7%	0%	10%	0%	4%
3	MUNICIPALIDAD DISTRITAL DE LAMAY	2%	0%	9%	0%	8%	0%	3%
4	MUNICIPALIDAD DISTRITAL DE LARES	2%	0%	2%	0%	18%	0%	4%
5	MUNICIPALIDAD DISTRITAL DE PISAC	13%	0%	14%	0%	16%	0%	7%
6	MUNICIPALIDAD DISTRITAL DE SAN SALVADOR	2%	2%	6%	0%	5%	0%	2%
7	MUNICIPALIDAD DISTRITAL DE TARAY	26%	1%	5%	0%	18%	0%	8%
8	MUNICIPALIDAD DISTRITAL DE YANATILE	28%	4%	6%	11%	20%	0%	12%

CUSCO

22%

Leyenda:



PROVINCIA DE CANAS

12%

RESULTADO NACIONAL

13%

O.E.1

DESARROLLAR EL CONOCIMIENTO DEL RIESGO

O.E.2

EVITAR Y REDUCIR LAS CONDICIONES DE RIESGO DE LOS MEDIOS DE VIDA DE LA POBLACIÓN CON UN ENFOQUE TERRITORIAL

O.E.3

DESARROLLAR CAPACIDAD DE RESPUESTA ANTE EMERGENCIAS Y DESASTRES

O.E.4

FORTALECER LA CAPACIDAD PARA LA RECUPERACIÓN FÍSICA, ECONÓMICA Y SOCIAL

O.E.5

FORTALECER LAS CAPACIDADES INSTITUCIONALES PARA EL DESARROLLO DE LA GESTIÓN DEL RIESGO DE DESASTRES

O.E.6

FORTALECER LA PARTICIPACIÓN DE LA POBLACIÓN Y SOCIEDAD ORGANIZADA PARA EL DESARROLLO DE UNA CULTURA DE PREVENCIÓN

PROMEDIO



ENTIDAD

PROMEDIO

PROMEDIO

PROMEDIO

PROMEDIO

PROMEDIO

PROMEDIO

PROMEDIO

1 MUNICIPALIDAD PROVINCIAL DE CANAS

13%

5%

19%

0%

16%

0%

9%

2 MUNICIPALIDAD DISTRITAL DE CHECCA

2%

9%

6%

7%

7%

0%

5%

3 MUNICIPALIDAD DISTRITAL DE KUNTURKANKI

54%

0%

45%

38%

19%

50%

34%

4 MUNICIPALIDAD DISTRITAL DE LANGUI

35%

1%

8%

11%

12%

0%

11%

5 MUNICIPALIDAD DISTRITAL DE LAYO

42%

0%

5%

0%

12%

0%

10%

6 MUNICIPALIDAD DISTRITAL DE PAMPAMARCA

9%

6%

6%

0%

7%

0%

5%

7 MUNICIPALIDAD DISTRITAL DE QUEHUE

46%

37%

39%

40%

22%

25%

35%

8 MUNICIPALIDAD DISTRITAL DE TUPAC AMARU

2%

0%

5%

0%

8%

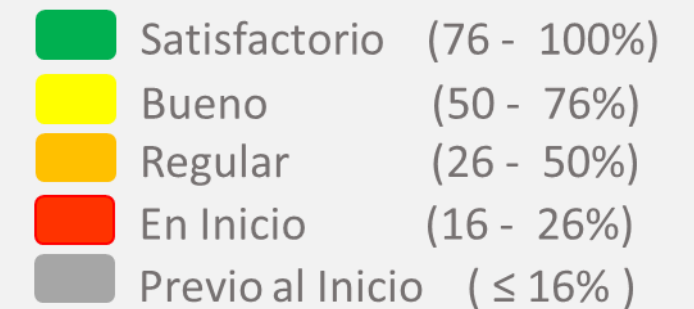
0%

3%

CUSCO

22%

Legenda:



PROVINCIA DE CANCHIS

18%

RESULTADO NACIONAL

13%

O.E.1

DESARROLLAR EL CONOCIMIENTO DEL RIESGO

O.E.2

EVITAR Y REDUCIR LAS CONDICIONES DE RIESGO DE LOS MEDIOS DE VIDA DE LA POBLACIÓN CON UN ENFOQUE TERRITORIAL

O.E.3

DESARROLLAR CAPACIDAD DE RESPUESTA ANTE EMERGENCIAS Y DESASTRES

O.E.4

FORTALECER LA CAPACIDAD PARA LA RECUPERACIÓN FÍSICA, ECONÓMICA Y SOCIAL

O.E.5

FORTALECER LAS CAPACIDADES INSTITUCIONALES PARA EL DESARROLLO DE LA GESTIÓN DEL RIESGO DE DESASTRES

O.E.6

FORTALECER LA PARTICIPACIÓN DE LA POBLACIÓN Y SOCIEDAD ORGANIZADA PARA EL DESARROLLO DE UNA CULTURA DE PREVENCIÓN

PROMEDIO

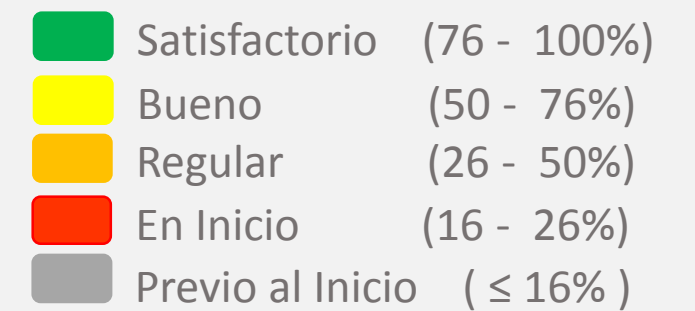


ENTIDAD	PROMEDIO	PROMEDIO	PROMEDIO	PROMEDIO	PROMEDIO	PROMEDIO	PROMEDIO
1 MUNICIPALIDAD PROVINCIAL DE CANCHIS	21%	8%	13%	0%	28%	62%	22%
2 MUNICIPALIDAD DISTRITAL DE CHECACUPE	24%	2%	36%	8%	8%	0%	13%
3 MUNICIPALIDAD DISTRITAL DE COMBAPATA	34%	1%	7%	21%	21%	25%	18%
4 MUNICIPALIDAD DISTRITAL DE MARANGANI	13%	6%	2%	0%	21%	25%	11%
5 MUNICIPALIDAD DISTRITAL DE PITUMARCA	13%	3%	12%	0%	12%	0%	7%
6 MUNICIPALIDAD DISTRITAL DE SAN PABLO	9%	5%	10%	0%	5%	0%	5%
7 MUNICIPALIDAD DISTRITAL DE SAN PEDRO	52%	8%	6%	73%	19%	42%	33%
8 MUNICIPALIDAD DISTRITAL DE TINTA	35%	0%	5%	18%	5%	0%	10%

CUSCO

22%

Leyenda:



PROVINCIA DE CHUMBIVILCAS

13%

RESULTADO NACIONAL

13%

O.E.1

DESARROLLAR EL CONOCIMIENTO DEL RIESGO

O.E.2

EVITAR Y REDUCIR LAS CONDICIONES DE RIESGO DE LOS MEDIOS DE VIDA DE LA POBLACIÓN CON UN ENFOQUE TERRITORIAL

O.E.3

DESARROLLAR CAPACIDAD DE RESPUESTA ANTE EMERGENCIAS Y DESASTRES

O.E.4

FORTALECER LA CAPACIDAD PARA LA RECUPERACIÓN FÍSICA, ECONÓMICA Y SOCIAL

O.E.5

FORTALECER LAS CAPACIDADES INSTITUCIONALES PARA EL DESARROLLO DE LA GESTIÓN DEL RIESGO DE DESASTRES

O.E.6

FORTALECER LA PARTICIPACIÓN DE LA POBLACIÓN Y SOCIEDAD ORGANIZADA PARA EL DESARROLLO DE UNA CULTURA DE PREVENCIÓN

PROMEDIO

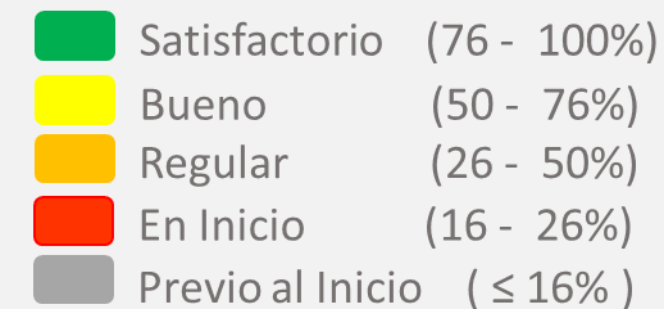
ENTIDAD	PROMEDIO	PROMEDIO	PROMEDIO	PROMEDIO	PROMEDIO	PROMEDIO	PROMEDIO
1 MUNICIPALIDAD PROVINCIAL DE CHUMBIVILCAS	4%	1%	6%	0%	17%	0%	5%
2 MUNICIPALIDAD DISTRITAL DE CAPACMARCA	62%	31%	9%	8%	13%	42%	28%
3 MUNICIPALIDAD DISTRITAL DE CHAMACA	4%	0%	7%	0%	7%	0%	3%
4 MUNICIPALIDAD DISTRITAL DE COLQUEMARCA	42%	0%	44%	38%	22%	0%	24%
5 MUNICIPALIDAD DISTRITAL DE LIVITACA	98%	75%	45%	28%	55%	53%	59%
6 MUNICIPALIDAD DISTRITAL DE LLUSCO	59%	3%	42%	0%	37%	0%	24%
7 MUNICIPALIDAD DISTRITAL DE QUIÑOTA	2%	0%	5%	0%	6%	0%	2%
8 MUNICIPALIDAD DISTRITAL DE VELLILE	2%	7%	6%	0%	8%	0%	4%

Total Distritos 8

CUSCO

22%

Legenda:



PROVINCIA DE CUSCO

26%

RESULTADO NACIONAL

13%

O.E.1

DESARROLLAR EL CONOCIMIENTO DEL RIESGO

O.E.2

EVITAR Y REDUCIR LAS CONDICIONES DE RIESGO DE LOS MEDIOS DE VIDA DE LA POBLACIÓN CON UN ENFOQUE TERRITORIAL

O.E.3

DESARROLLAR CAPACIDAD DE RESPUESTA ANTE EMERGENCIAS Y DESASTRES

O.E.4

FORTALECER LA CAPACIDAD PARA LA RECUPERACIÓN FÍSICA, ECONÓMICA Y SOCIAL

O.E.5

FORTALECER LAS CAPACIDADES INSTITUCIONALES PARA EL DESARROLLO DE LA GESTIÓN DEL RIESGO DE DESASTRES

O.E.6

FORTALECER LA PARTICIPACIÓN DE LA POBLACIÓN Y SOCIEDAD ORGANIZADA PARA EL DESARROLLO DE UNA CULTURA DE PREVENCIÓN

PROMEDIO

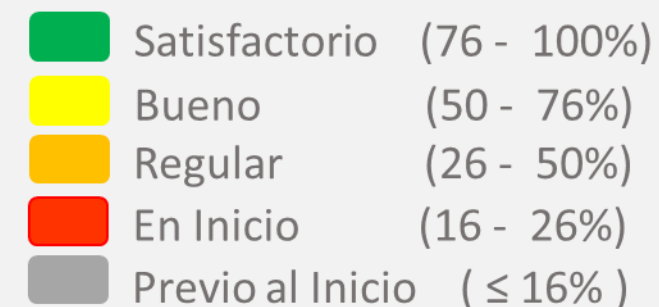


ENTIDAD	PROMEDIO	PROMEDIO	PROMEDIO	PROMEDIO	PROMEDIO	PROMEDIO	PROMEDIO
1 MUNICIPALIDAD PROVINCIAL DE CUSCO	52%	26%	33%	0%	36%	33%	30%
2 MUNICIPALIDAD DISTRITAL DE CCORCA	22%	0%	13%	0%	22%	0%	10%
3 MUNICIPALIDAD DISTRITAL DE POROY	19%	10%	24%	7%	21%	0%	14%
4 MUNICIPALIDAD DISTRITAL DE SAN JERONIMO	4%	7%	9%	0%	15%	0%	6%
5 MUNICIPALIDAD DISTRITAL DE SAN SEBASTIAN	42%	6%	41%	41%	22%	25%	30%
6 MUNICIPALIDAD DISTRITAL DE SANTIAGO	2%	10%	25%	17%	19%	12%	14%
7 MUNICIPALIDAD DISTRITAL DE SAYLLA	30%	2%	19%	11%	8%	12%	13%
8 MUNICIPALIDAD DISTRITAL DE WANCHAQ	2%	6%	9%	0%	14%	0%	5%

CUSCO

22%

Leyenda:



PROVINCIA DE ESPINAR

11%

RESULTADO NACIONAL

13%

O.E.1

DESARROLLAR EL CONOCIMIENTO DEL RIESGO

O.E.2

EVITAR Y REDUCIR LAS CONDICIONES DE RIESGO DE LOS MEDIOS DE VIDA DE LA POBLACIÓN CON UN ENFOQUE TERRITORIAL

O.E.3

DESARROLLAR CAPACIDAD DE RESPUESTA ANTE EMERGENCIAS Y DESASTRES

O.E.4

FORTALECER LA CAPACIDAD PARA LA RECUPERACIÓN FÍSICA, ECONÓMICA Y SOCIAL

O.E.5

FORTALECER LAS CAPACIDADES INSTITUCIONALES PARA EL DESARROLLO DE LA GESTIÓN DEL RIESGO DE DESASTRES

O.E.6

FORTALECER LA PARTICIPACIÓN DE LA POBLACIÓN Y SOCIEDAD ORGANIZADA PARA EL DESARROLLO DE UNA CULTURA DE PREVENCIÓN

PROMEDIO

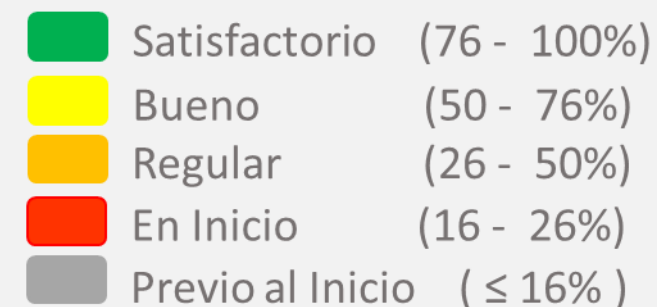


ENTIDAD	PROMEDIO	PROMEDIO	PROMEDIO	PROMEDIO	PROMEDIO	PROMEDIO	PROMEDIO
1 MUNICIPALIDAD PROVINCIAL DE ESPINAR	24%	2%	5%	25%	15%	0%	12%
2 MUNICIPALIDAD DISTRITAL DE CONDOROMA	2%	0%	5%	0%	6%	0%	2%
3 MUNICIPALIDAD DISTRITAL DE COPORAQUE	70%	0%	5%	0%	16%	0%	15%
4 MUNICIPALIDAD DISTRITAL DE OCORURO	13%	0%	6%	7%	16%	25%	11%
5 MUNICIPALIDAD DISTRITAL DE PALLPATA	2%	0%	5%	0%	7%	0%	2%
6 MUNICIPALIDAD DISTRITAL DE PICHIGUA	2%	0%	5%	0%	6%	0%	2%
7 MUNICIPALIDAD DISTRITAL DE SUYCKUTAMBO	46%	0%	10%	11%	7%	0%	12%
8 MUNICIPALIDAD DISTRITAL DE ALTO PICHIGUA	46%	5%	29%	28%	17%	39%	27%

CUSCO

22%

Leyenda:



PROVINCIA DE LA CONVENCION

15%

RESULTADO NACIONAL

13%

O.E.1

DESARROLLAR EL CONOCIMIENTO DEL RIESGO

O.E.2

EVITAR Y REDUCIR LAS CONDICIONES DE RIESGO DE LOS MEDIOS DE VIDA DE LA POBLACIÓN CON UN ENFOQUE TERRITORIAL

O.E.3

DESARROLLAR CAPACIDAD DE RESPUESTA ANTE EMERGENCIAS Y DESASTRES

O.E.4

FORTALECER LA CAPACIDAD PARA LA RECUPERACIÓN FÍSICA, ECONÓMICA Y SOCIAL

O.E.5

FORTALECER LAS CAPACIDADES INSTITUCIONALES PARA EL DESARROLLO DE LA GESTIÓN DEL RIESGO DE DESASTRES

O.E.6

FORTALECER LA PARTICIPACIÓN DE LA POBLACIÓN Y SOCIEDAD ORGANIZADA PARA EL DESARROLLO DE UNA CULTURA DE PREVENCIÓN

PROMEDIO

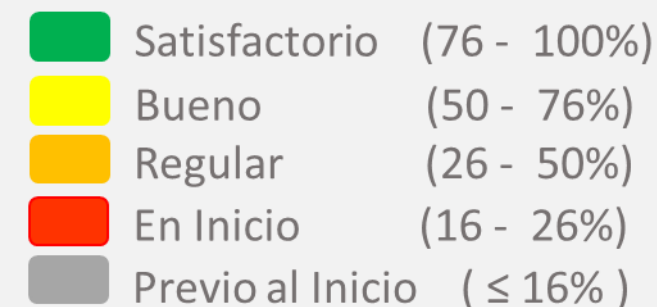
ENTIDAD	PROMEDIO	PROMEDIO	PROMEDIO	PROMEDIO	PROMEDIO	PROMEDIO	PROMEDIO
1 MUNICIPALIDAD PROVINCIAL DE LA CONVENCION	37%	3%	11%	11%	25%	25%	19%
2 MUNICIPALIDAD DISTRITAL DE ECHARATE	41%	1%	9%	0%	13%	0%	11%
3 MUNICIPALIDAD DISTRITAL DE HUAYOPATA	2%	0%	5%	0%	9%	0%	3%
4 MUNICIPALIDAD DISTRITAL DE MARANURA	2%	0%	5%	0%	13%	0%	3%
5 MUNICIPALIDAD DISTRITAL DE OCOBAMBA	2%	0%	6%	0%	14%	25%	8%
6 MUNICIPALIDAD DISTRITAL DE QUELLOUNO	2%	8%	6%	18%	21%	0%	9%
7 MUNICIPALIDAD DISTRITAL DE KIMBIRI	47%	22%	22%	11%	20%	0%	20%
8 MUNICIPALIDAD DISTRITAL DE SANTA TERESA	48%	7%	19%	11%	5%	0%	15%
9 MUNICIPALIDAD DISTRITAL DE VILCABAMBA	75%	27%	11%	0%	16%	0%	21%
10 MUNICIPALIDAD DISTRITAL DE PICHARI	9%	10%	27%	0%	18%	8%	12%

Continua...

CUSCO

22%

Leyenda:



PROVINCIA DE LA CONVENCION

15%

RESULTADO NACIONAL

13%

O.E.1

DESARROLLAR EL CONOCIMIENTO DEL RIESGO

O.E.2

EVITAR Y REDUCIR LAS CONDICIONES DE RIESGO DE LOS MEDIOS DE VIDA DE LA POBLACIÓN CON UN ENFOQUE TERRITORIAL

O.E.3

DESARROLLAR CAPACIDAD DE RESPUESTA ANTE EMERGENCIAS Y DESASTRES

O.E.4

FORTALECER LA CAPACIDAD PARA LA RECUPERACIÓN FÍSICA, ECONÓMICA Y SOCIAL

O.E.5

FORTALECER LAS CAPACIDADES INSTITUCIONALES PARA EL DESARROLLO DE LA GESTIÓN DEL RIESGO DE DESASTRES

O.E.6

FORTALECER LA PARTICIPACIÓN DE LA POBLACIÓN Y SOCIEDAD ORGANIZADA PARA EL DESARROLLO DE UNA CULTURA DE PREVENCIÓN

PROMEDIO



ENTIDAD

PROMEDIO

PROMEDIO

PROMEDIO

PROMEDIO

PROMEDIO

PROMEDIO

PROMEDIO

1 MUNICIPALIDAD PROVINCIAL DE LA CONVENCION

37%

3%

11%

11%

25%

25%

19%

2 MUNICIPALIDAD DISTRITAL DE INKAWASI

13%

5%

6%

0%

8%

42%

12%

3 MUNICIPALIDAD DISTRITAL DE VILLA VIRGEN

53%

6%

34%

0%

25%

0%

20%

4 MUNICIPALIDAD DISTRITAL DE VILLA KINTIARINA

2%

1%

7%

0%

12%

0%

4%

5 MUNICIPALIDAD DISTRITAL DE MEGANTONI

8%

0%

21%

0%

25%

0%

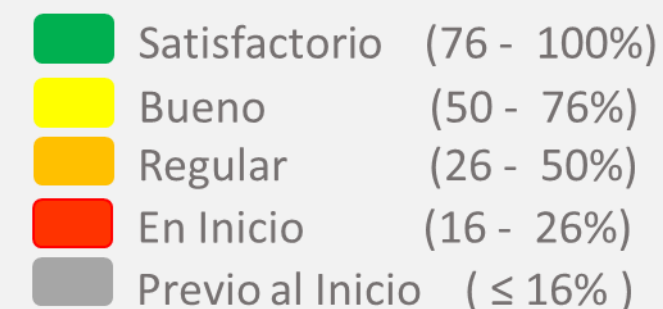
9%

Continua...

CUSCO

22%

Leyenda:



PROVINCIA DE PARURO

22%

RESULTADO NACIONAL

13%

O.E.1

DESARROLLAR EL CONOCIMIENTO DEL RIESGO

O.E.2

EVITAR Y REDUCIR LAS CONDICIONES DE RIESGO DE LOS MEDIOS DE VIDA DE LA POBLACIÓN CON UN ENFOQUE TERRITORIAL

O.E.3

DESARROLLAR CAPACIDAD DE RESPUESTA ANTE EMERGENCIAS Y DESASTRES

O.E.4

FORTALECER LA CAPACIDAD PARA LA RECUPERACIÓN FÍSICA, ECONÓMICA Y SOCIAL

O.E.5

FORTALECER LAS CAPACIDADES INSTITUCIONALES PARA EL DESARROLLO DE LA GESTIÓN DEL RIESGO DE DESASTRES

O.E.6

FORTALECER LA PARTICIPACIÓN DE LA POBLACIÓN Y SOCIEDAD ORGANIZADA PARA EL DESARROLLO DE UNA CULTURA DE PREVENCIÓN

PROMEDIO

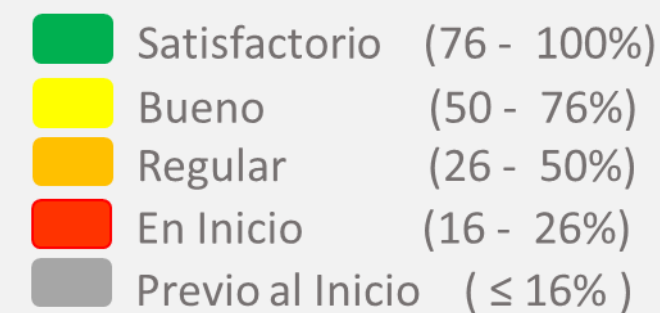


ENTIDAD	PROMEDIO	PROMEDIO	PROMEDIO	PROMEDIO	PROMEDIO	PROMEDIO	PROMEDIO
1 MUNICIPALIDAD PROVINCIAL DE PARURO	85%	15%	48%	0%	26%	25%	33%
2 MUNICIPALIDAD DISTRITAL DE ACCHA	72%	5%	13%	0%	6%	14%	18%
3 MUNICIPALIDAD DISTRITAL DE CCAPI	52%	9%	6%	36%	16%	0%	20%
4 MUNICIPALIDAD DISTRITAL DE COLCHA	13%	0%	8%	0%	16%	0%	6%
5 MUNICIPALIDAD DISTRITAL DE HUANOQUITE	13%	0%	6%	0%	6%	0%	4%
6 MUNICIPALIDAD DISTRITAL DE OMACHA	46%	0%	7%	23%	18%	0%	16%
7 MUNICIPALIDAD DISTRITAL DE PACCARITAMBO	2%	1%	8%	17%	21%	0%	8%
8 MUNICIPALIDAD DISTRITAL DE PILLPINTO	37%	0%	8%	0%	5%	0%	8%
9 MUNICIPALIDAD DISTRITAL DE YAURISQUE	2%	0%	5%	0%	5%	0%	2%

CUSCO

22%

Leyenda:



PROVINCIA DE LA PAUCARTAMBO

19%

RESULTADO NACIONAL

13%

O.E.1

DESARROLLAR EL CONOCIMIENTO DEL RIESGO

O.E.2

EVITAR Y REDUCIR LAS CONDICIONES DE RIESGO DE LOS MEDIOS DE VIDA DE LA POBLACIÓN CON UN ENFOQUE TERRITORIAL

O.E.3

DESARROLLAR CAPACIDAD DE RESPUESTA ANTE EMERGENCIAS Y DESASTRES

O.E.4

FORTALECER LA CAPACIDAD PARA LA RECUPERACIÓN FÍSICA, ECONÓMICA Y SOCIAL

O.E.5

FORTALECER LAS CAPACIDADES INSTITUCIONALES PARA EL DESARROLLO DE LA GESTIÓN DEL RIESGO DE DESASTRES

O.E.6

FORTALECER LA PARTICIPACIÓN DE LA POBLACIÓN Y SOCIEDAD ORGANIZADA PARA EL DESARROLLO DE UNA CULTURA DE PREVENCIÓN

PROMEDIO

ENTIDAD

PROMEDIO

PROMEDIO

PROMEDIO

PROMEDIO

PROMEDIO

PROMEDIO

PROMEDIO

1 MUNICIPALIDAD PROVINCIAL DE PAUCARTAMBO

76%

20%

25%

8%

23%

0%

25%

2 MUNICIPALIDAD DISTRITAL DE CAICAY

26%

11%

34%

8%

11%

25%

19%

3 MUNICIPALIDAD DISTRITAL DE CHALLABAMBA

35%

1%

8%

0%

6%

0%

8%

4 MUNICIPALIDAD DISTRITAL DE COLQUEPATA

53%

6%

6%

0%

16%

25%

18%

5 MUNICIPALIDAD DISTRITAL DE HUANCARANI

35%

0%

5%

0%

16%

0%

9%

6 MUNICIPALIDAD DISTRITAL DE KOSÑIPATA

48%

0%

12%

0%

7%

0%

11%

CUSCO

22%

Legenda:

- Satisfactorio (76 - 100%)
- Bueno (50 - 76%)
- Regular (26 - 50%)
- En Inicio (16 - 26%)
- Previo al Inicio (≤ 16%)

PROVINCIA DE LA QUISPICANCHIS

10%

RESULTADO NACIONAL

13%

O.E.1

DESARROLLAR EL CONOCIMIENTO DEL RIESGO

O.E.2

EVITAR Y REDUCIR LAS CONDICIONES DE RIESGO DE LOS MEDIOS DE VIDA DE LA POBLACIÓN CON UN ENFOQUE TERRITORIAL

O.E.3

DESARROLLAR CAPACIDAD DE RESPUESTA ANTE EMERGENCIAS Y DESASTRES

O.E.4

FORTALECER LA CAPACIDAD PARA LA RECUPERACIÓN FÍSICA, ECONÓMICA Y SOCIAL

O.E.5

FORTALECER LAS CAPACIDADES INSTITUCIONALES PARA EL DESARROLLO DE LA GESTIÓN DEL RIESGO DE DESASTRES

O.E.6

FORTALECER LA PARTICIPACIÓN DE LA POBLACIÓN Y SOCIEDAD ORGANIZADA PARA EL DESARROLLO DE UNA CULTURA DE PREVENCIÓN

PROMEDIO

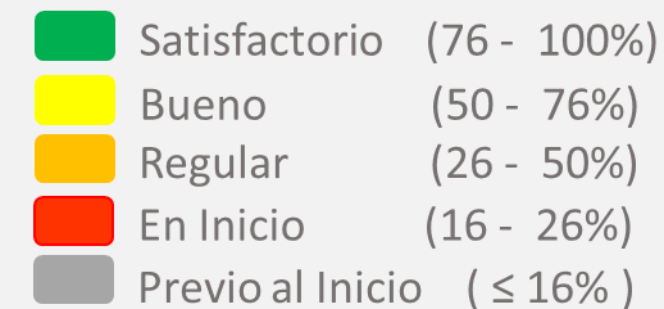


ENTIDAD	PROMEDIO	PROMEDIO	PROMEDIO	PROMEDIO	PROMEDIO	PROMEDIO	PROMEDIO
1 MUNICIPALIDAD PROVINCIAL DE QUISPICANCHI	24%	5%	11%	0%	15%	0%	9%
2 MUNICIPALIDAD DISTRITAL DE ANDAHUAYLILLAS	13%	8%	19%	36%	18%	0%	16%
3 MUNICIPALIDAD DISTRITAL DE CAMANTI	35%	6%	12%	0%	18%	0%	12%
4 MUNICIPALIDAD DISTRITAL DE CCARHUAYO	4%	7%	11%	11%	9%	0%	7%
5 MUNICIPALIDAD DISTRITAL DE CCATCA	2%	0%	8%	8%	23%	0%	7%
6 MUNICIPALIDAD DISTRITAL DE CUSIPATA	56%	5%	21%	0%	6%	0%	15%
7 MUNICIPALIDAD DISTRITAL DE HUARO	15%	0%	2%	0%	7%	0%	4%
8 MUNICIPALIDAD DISTRITAL DE LUCRE	37%	3%	6%	10%	8%	0%	11%
9 MUNICIPALIDAD DISTRITAL DE MARCAPATA	2%	0%	5%	0%	4%	0%	2%
10 MUNICIPALIDAD DISTRITAL DE OCONGATE	42%	0%	13%	43%	20%	0%	20%

CUSCO

22%

Leyenda:



PROVINCIA DE URUBAMBA

22%

RESULTADO NACIONAL

13%

O.E.1

DESARROLLAR EL CONOCIMIENTO DEL RIESGO

O.E.2

EVITAR Y REDUCIR LAS CONDICIONES DE RIESGO DE LOS MEDIOS DE VIDA DE LA POBLACIÓN CON UN ENFOQUE TERRITORIAL

O.E.3

DESARROLLAR CAPACIDAD DE RESPUESTA ANTE EMERGENCIAS Y DESASTRES

O.E.4

FORTALECER LA CAPACIDAD PARA LA RECUPERACIÓN FÍSICA, ECONÓMICA Y SOCIAL

O.E.5

FORTALECER LAS CAPACIDADES INSTITUCIONALES PARA EL DESARROLLO DE LA GESTIÓN DEL RIESGO DE DESASTRES

O.E.6

FORTALECER LA PARTICIPACIÓN DE LA POBLACIÓN Y SOCIEDAD ORGANIZADA PARA EL DESARROLLO DE UNA CULTURA DE PREVENCIÓN

PROMEDIO

ENTIDAD

PROMEDIO

PROMEDIO

PROMEDIO

PROMEDIO

PROMEDIO

PROMEDIO

PROMEDIO

1 MUNICIPALIDAD PROVINCIAL DE URUBAMBA

96%

8%

7%

28%

33%

56%

38%

2 MUNICIPALIDAD DISTRITAL DE CHINCHERO

2%

5%

13%

11%

8%

0%

6%

3 MUNICIPALIDAD DISTRITAL DE HUAYLLABAMBA

2%

5%

19%

7%

18%

0%

8%

4 MUNICIPALIDAD DISTRITAL DE MACHUPICCHU

21%

4%

5%

0%

6%

0%

6%

5 MUNICIPALIDAD DISTRITAL DE MARAS

2%

1%

6%

0%

18%

0%

4%

6 MUNICIPALIDAD DISTRITAL DE OLLANTAYTAMBO

2%

1%

5%

0%

16%

0%

4%

7 MUNICIPALIDAD DISTRITAL DE YUCAY

57%

9%

9%

0%

7%

0%

14%

09

REGIÓN HUANCAMELICA

REGIÓN HUANCAMELICA

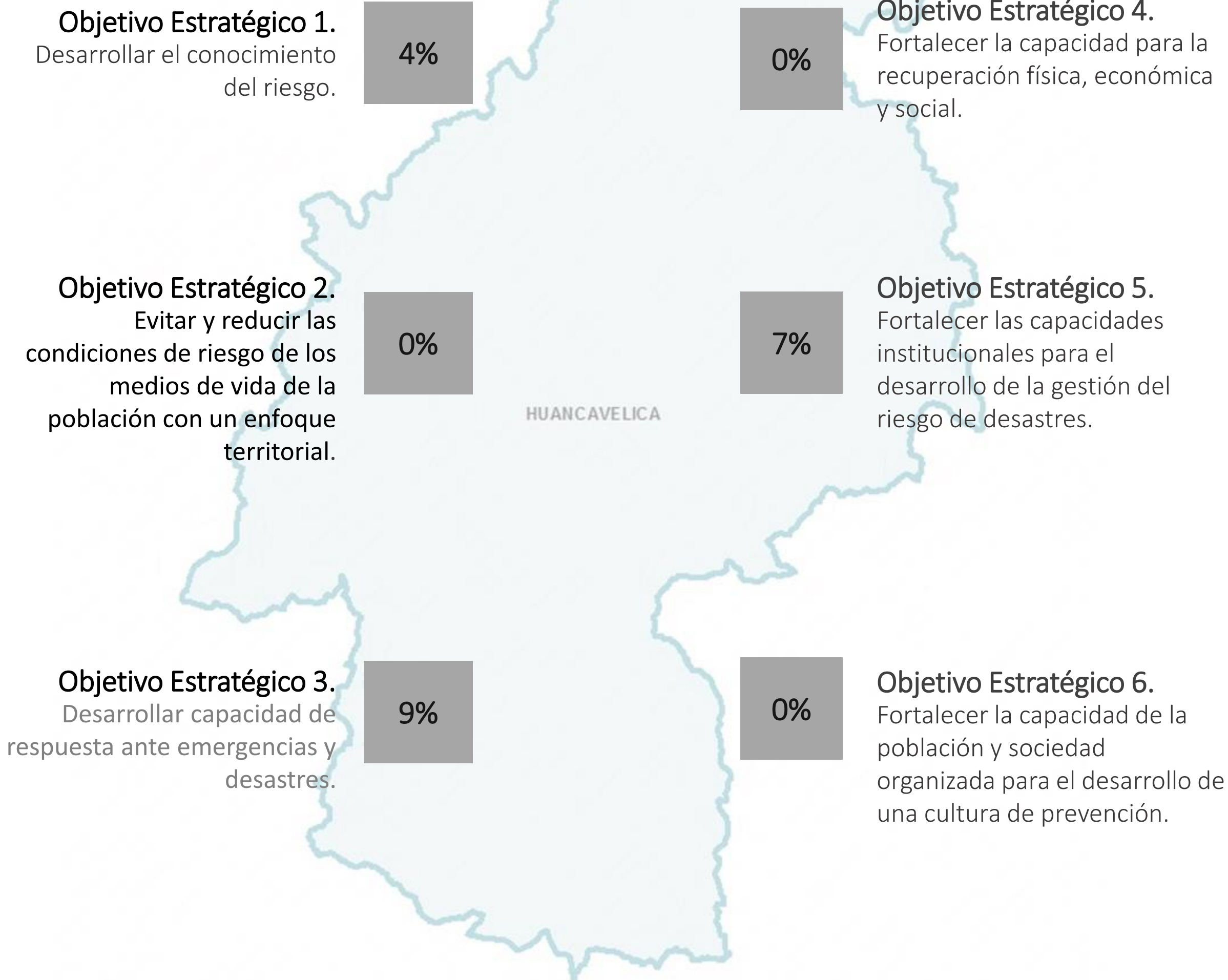
7%

13%

RESULTADO NACIONAL

GOBIERNO REGIONAL DE HUANCAMELICA

3%



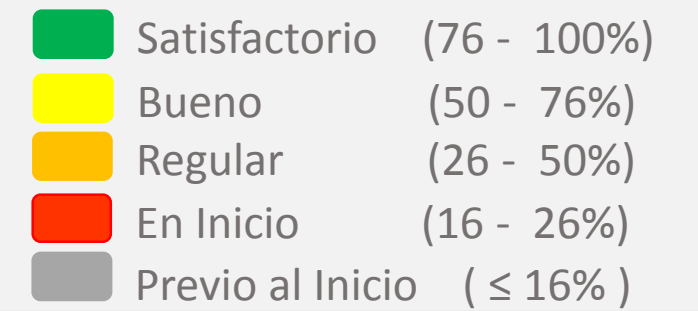
Leyenda:

	Satisfactorio	(76 - 100%)
	Bueno	(50 - 76%)
	Regular	(26 - 50%)
	En Inicio	(16 - 26%)
	Previo al Inicio	(≤ 16%)

HUANCAVELICA

7%

Leyenda:



PROVINCIA DE ACOBAMBA

10%

RESULTADO NACIONAL

13%

O.E.1

DESARROLLAR EL CONOCIMIENTO DEL RIESGO

O.E.2

EVITAR Y REDUCIR LAS CONDICIONES DE RIESGO DE LOS MEDIOS DE VIDA DE LA POBLACIÓN CON UN ENFOQUE TERRITORIAL

O.E.3

DESARROLLAR CAPACIDAD DE RESPUESTA ANTE EMERGENCIAS Y DESASTRES

O.E.4

FORTALECER LA CAPACIDAD PARA LA RECUPERACIÓN FÍSICA, ECONÓMICA Y SOCIAL

O.E.5

FORTALECER LAS CAPACIDADES INSTITUCIONALES PARA EL DESARROLLO DE LA GESTIÓN DEL RIESGO DE DESASTRES

O.E.6

FORTALECER LA PARTICIPACIÓN DE LA POBLACIÓN Y SOCIEDAD ORGANIZADA PARA EL DESARROLLO DE UNA CULTURA DE PREVENCIÓN

PROMEDIO



ENTIDAD

PROMEDIO

PROMEDIO

PROMEDIO

PROMEDIO

PROMEDIO

PROMEDIO

PROMEDIO

1 MUNICIPALIDAD PROVINCIAL DE ACOBAMBA

46%

2%

13%

0%

23%

0%

14%

2 MUNICIPALIDAD DISTRITAL DE ANDABAMBA

0%

0%

0%

0%

0%

0%

0%

3 MUNICIPALIDAD DISTRITAL DE ANTA

59%

0%

20%

11%

24%

0%

19%

4 MUNICIPALIDAD DISTRITAL DE CAJA

4%

0%

2%

0%

10%

0%

3%

5 MUNICIPALIDAD DISTRITAL DE MARCAS

2%

0%

5%

0%

5%

0%

2%

6 MUNICIPALIDAD DISTRITAL DE PAUCARA

61%

9%

12%

0%

10%

0%

15%

7 MUNICIPALIDAD DISTRITAL DE POMACOCCHA

2%

0%

5%

0%

16%

0%

4%

8 MUNICIPALIDAD DISTRITAL DE ROSARIO

2%

2%

12%

0%

13%

0%

5%

HUANCAVELICA

7%

Leyenda:

- Satisfactorio (76 - 100%)
- Bueno (50 - 76%)
- Regular (26 - 50%)
- En Inicio (16 - 26%)
- Previo al Inicio (≤ 16%)

PROVINCIA DE ANGARAES

5%

RESULTADO NACIONAL

13%

O.E.1

DESARROLLAR EL CONOCIMIENTO DEL RIESGO

O.E.2

EVITAR Y REDUCIR LAS CONDICIONES DE RIESGO DE LOS MEDIOS DE VIDA DE LA POBLACIÓN CON UN ENFOQUE TERRITORIAL

O.E.3

DESARROLLAR CAPACIDAD DE RESPUESTA ANTE EMERGENCIAS Y DESASTRES

O.E.4

FORTALECER LA CAPACIDAD PARA LA RECUPERACIÓN FÍSICA, ECONÓMICA Y SOCIAL

O.E.5

FORTALECER LAS CAPACIDADES INSTITUCIONALES PARA EL DESARROLLO DE LA GESTIÓN DEL RIESGO DE DESASTRES

O.E.6

FORTALECER LA PARTICIPACIÓN DE LA POBLACIÓN Y SOCIEDAD ORGANIZADA PARA EL DESARROLLO DE UNA CULTURA DE PREVENCIÓN

PROMEDIO

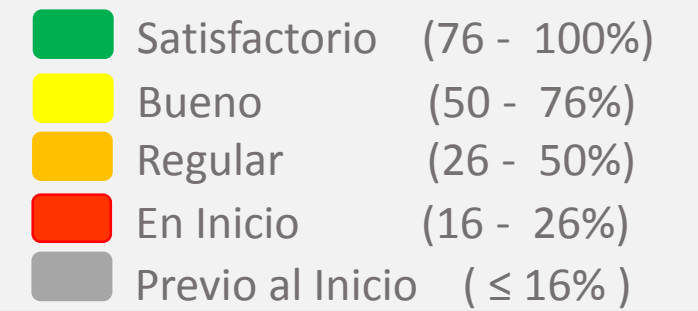


ENTIDAD	PROMEDIO	PROMEDIO	PROMEDIO	PROMEDIO	PROMEDIO	PROMEDIO	PROMEDIO	PROMEDIO
1 MUNICIPALIDAD PROVINCIAL DE ANGARAES	2%	0%	9%	0%	8%	0%	3%	
2 MUNICIPALIDAD DISTRITAL DE ANCHONGA	44%	16%	2%	0%	22%	17%	17%	
3 MUNICIPALIDAD DISTRITAL DE CALLANMARCA	2%	0%	5%	0%	3%	0%	2%	
4 MUNICIPALIDAD DISTRITAL DE CCOCHACCASA	2%	0%	5%	0%	3%	0%	2%	
5 MUNICIPALIDAD DISTRITAL DE CHINCHO	2%	12%	27%	0%	18%	0%	10%	
6 MUNICIPALIDAD DISTRITAL DE CONGALLA	2%	7%	8%	7%	13%	10%	8%	
7 MUNICIPALIDAD DISTRITAL DE HUANCA-HUANCA	2%	0%	14%	0%	6%	0%	4%	
8 MUNICIPALIDAD DISTRITAL DE HUAYLLAY GRANDE	0%	0%	0%	0%	0%	0%	0%	
9 MUNICIPALIDAD DISTRITAL DE JULCAMARCA	2%	0%	0%	0%	0%	0%	0%	
10 MUNICIPALIDAD DISTRITAL DE SAN ANTONIO DE ANTAPARCO	0%	0%	0%	0%	0%	0%	0%	

HUANCAVELICA

7%

Leyenda:



PROVINCIA DE ANGARAES

5%

RESULTADO NACIONAL

13%

O.E.1

DESARROLLAR EL CONOCIMIENTO DEL RIESGO

O.E.2

EVITAR Y REDUCIR LAS CONDICIONES DE RIESGO DE LOS MEDIOS DE VIDA DE LA POBLACIÓN CON UN ENFOQUE TERRITORIAL

O.E.3

DESARROLLAR CAPACIDAD DE RESPUESTA ANTE EMERGENCIAS Y DESASTRES

O.E.4

FORTALECER LA CAPACIDAD PARA LA RECUPERACIÓN FÍSICA, ECONÓMICA Y SOCIAL

O.E.5

FORTALECER LAS CAPACIDADES INSTITUCIONALES PARA EL DESARROLLO DE LA GESTIÓN DEL RIESGO DE DESASTRES

O.E.6

FORTALECER LA PARTICIPACIÓN DE LA POBLACIÓN Y SOCIEDAD ORGANIZADA PARA EL DESARROLLO DE UNA CULTURA DE PREVENCIÓN

PROMEDIO

ENTIDAD

PROMEDIO

PROMEDIO

PROMEDIO

PROMEDIO

PROMEDIO

PROMEDIO

PROMEDIO

11 MUNICIPALIDAD DISTRITAL DE SANTO TOMAS DE PATA

37%

0%

9%

17%

5%

0%

11%

12 MUNICIPALIDAD DISTRITAL DE SECCLLA

29%

2%

38%

41%

24%

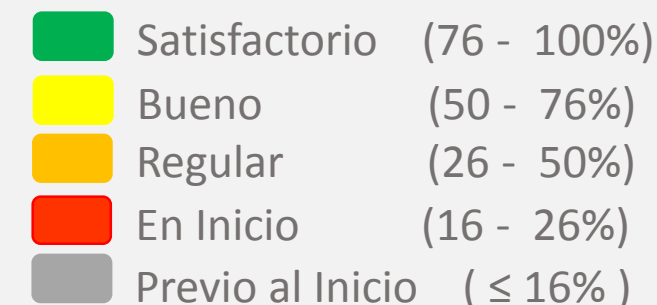
0%

23%

HUANCAVELICA

7%

Leyenda:



PROVINCIA DE CASTROVIRREYNA

12%

RESULTADO NACIONAL

13%

O.E.1

DESARROLLAR EL CONOCIMIENTO DEL RIESGO

O.E.2

EVITAR Y REDUCIR LAS CONDICIONES DE RIESGO DE LOS MEDIOS DE VIDA DE LA POBLACIÓN CON UN ENFOQUE TERRITORIAL

O.E.3

DESARROLLAR CAPACIDAD DE RESPUESTA ANTE EMERGENCIAS Y DESASTRES

O.E.4

FORTALECER LA CAPACIDAD PARA LA RECUPERACIÓN FÍSICA, ECONÓMICA Y SOCIAL

O.E.5

FORTALECER LAS CAPACIDADES INSTITUCIONALES PARA EL DESARROLLO DE LA GESTIÓN DEL RIESGO DE DESASTRES

O.E.6

FORTALECER LA PARTICIPACIÓN DE LA POBLACIÓN Y SOCIEDAD ORGANIZADA PARA EL DESARROLLO DE UNA CULTURA DE PREVENCIÓN

PROMEDIO

ENTIDAD

PROMEDIO

PROMEDIO

PROMEDIO

PROMEDIO

PROMEDIO

PROMEDIO

PROMEDIO

1 MUNICIPALIDAD PROVINCIAL DE CASTROVIRREYNA

35%

5%

14%

35%

6%

25%

20%

2 MUNICIPALIDAD DISTRITAL DE ARMA

8%

1%

5%

0%

14%

0%

5%

3 MUNICIPALIDAD DISTRITAL DE AURAHUA

2%

0%

5%

0%

6%

0%

2%

4 MUNICIPALIDAD DISTRITAL DE CAPILLAS

2%

0%

5%

11%

6%

0%

4%

5 MUNICIPALIDAD DISTRITAL DE CHUPAMARCA

0%

0%

0%

0%

0%

0%

0%

6 MUNICIPALIDAD DISTRITAL DE COCAS

19%

0%

5%

0%

3%

0%

5%

7 MUNICIPALIDAD DISTRITAL DE HUACHOS

2%

1%

15%

0%

6%

0%

4%

8 MUNICIPALIDAD DISTRITAL DE HUAMATAMBO

27%

1%

9%

0%

6%

0%

7%

9 MUNICIPALIDAD DISTRITAL DE MOLLEPAMPA

0%

0%

0%

0%

0%

0%

0%

10 MUNICIPALIDAD DISTRITAL DE SAN JUAN

44%

8%

5%

0%

11%

0%

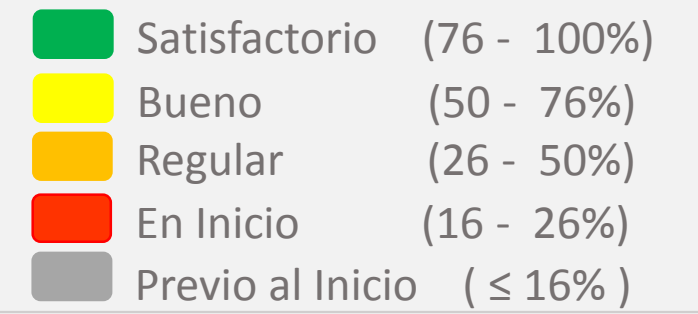
11%

Total Distritos 13

HUANCAVELICA

7%

Leyenda:



PROVINCIA DE CASTROVIRREYNA

12%

RESULTADO NACIONAL

13%

O.E.1

DESARROLLAR EL CONOCIMIENTO DEL RIESGO

O.E.2

EVITAR Y REDUCIR LAS CONDICIONES DE RIESGO DE LOS MEDIOS DE VIDA DE LA POBLACIÓN CON UN ENFOQUE TERRITORIAL

O.E.3

DESARROLLAR CAPACIDAD DE RESPUESTA ANTE EMERGENCIAS Y DESASTRES

O.E.4

FORTALECER LA CAPACIDAD PARA LA RECUPERACIÓN FÍSICA, ECONÓMICA Y SOCIAL

O.E.5

FORTALECER LAS CAPACIDADES INSTITUCIONALES PARA EL DESARROLLO DE LA GESTIÓN DEL RIESGO DE DESASTRES

O.E.6

FORTALECER LA PARTICIPACIÓN DE LA POBLACIÓN Y SOCIEDAD ORGANIZADA PARA EL DESARROLLO DE UNA CULTURA DE PREVENCIÓN

PROMEDIO

ENTIDAD

PROMEDIO

PROMEDIO

PROMEDIO

PROMEDIO

PROMEDIO

PROMEDIO

PROMEDIO

11 MUNICIPALIDAD DISTRITAL DE SANTA ANA

0%

0%

0%

0%

0%

0%

0%

12 MUNICIPALIDAD DISTRITAL DE TANTARA

0%

0%

0%

0%

0%

0%

0%

13 MUNICIPALIDAD DISTRITAL DE TICRAPO

15%

0%

13%

0%

13%

0%

7%

HUANCAVELICA

7%



PROVINCIA DE CHURCAMP

5%

RESULTADO NACIONAL

13%

O.E.1

DESARROLLAR EL CONOCIMIENTO DEL RIESGO

O.E.2

EVITAR Y REDUCIR LAS CONDICIONES DE RIESGO DE LOS MEDIOS DE VIDA DE LA POBLACIÓN CON UN ENFOQUE TERRITORIAL

O.E.3

DESARROLLAR CAPACIDAD DE RESPUESTA ANTE EMERGENCIAS Y DESASTRES

O.E.4

FORTALECER LA CAPACIDAD PARA LA RECUPERACIÓN FÍSICA, ECONÓMICA Y SOCIAL

O.E.5

FORTALECER LAS CAPACIDADES INSTITUCIONALES PARA EL DESARROLLO DE LA GESTIÓN DEL RIESGO DE DESASTRES

O.E.6

FORTALECER LA PARTICIPACIÓN DE LA POBLACIÓN Y SOCIEDAD ORGANIZADA PARA EL DESARROLLO DE UNA CULTURA DE PREVENCIÓN

PROMEDIO

ENTIDAD

PROMEDIO

PROMEDIO

PROMEDIO

PROMEDIO

PROMEDIO

PROMEDIO

PROMEDIO

1 MUNICIPALIDAD PROVINCIAL DE CHURCAMP

7%

5%

7%

0%

6%

0%

4%

2 MUNICIPALIDAD DISTRITAL DE ANCO

4%

0%

8%

0%

16%

0%

5%

3 MUNICIPALIDAD DISTRITAL DE CHINCHIHUASI

13%

0%

6%

28%

16%

0%

10%

4 MUNICIPALIDAD DISTRITAL DE EL CARMEN

2%

0%

8%

0%

8%

0%

3%

5 MUNICIPALIDAD DISTRITAL DE LA MERCED

4%

0%

5%

0%

6%

0%

2%

6 MUNICIPALIDAD DISTRITAL DE LOCROJA

2%

0%

24%

7%

3%

0%

6%

7 MUNICIPALIDAD DISTRITAL DE PAUCARBAMBA

2%

0%

9%

0%

16%

0%

4%

8 MUNICIPALIDAD DISTRITAL DE SAN MIGUEL DE MAYOCC

2%

0%

5%

0%

6%

0%

2%

9 MUNICIPALIDAD DISTRITAL DE SAN PEDRO DE CORIS

15%

3%

8%

0%

8%

25%

10%

10 MUNICIPALIDAD DISTRITAL DE PACHAMARCA

2%

0%

21%

7%

8%

0%

6%

Total Distritos 11

HUANCAVELICA

7%

Leyenda:

- Satisfactorio (76 - 100%)
- Bueno (51 - 75%)
- Regular (26 - 50%)
- En Inicio (≤ 25%)

PROVINCIA DE CHURCAMPA

5%

RESULTADO NACIONAL

13%

O.E.1

DESARROLLAR EL CONOCIMIENTO DEL RIESGO

O.E.2

EVITAR Y REDUCIR LAS CONDICIONES DE RIESGO DE LOS MEDIOS DE VIDA DE LA POBLACIÓN CON UN ENFOQUE TERRITORIAL

O.E.3

DESARROLLAR CAPACIDAD DE RESPUESTA ANTE EMERGENCIAS Y DESASTRES

O.E.4

FORTALECER LA CAPACIDAD PARA LA RECUPERACIÓN FÍSICA, ECONÓMICA Y SOCIAL

O.E.5

FORTALECER LAS CAPACIDADES INSTITUCIONALES PARA EL DESARROLLO DE LA GESTIÓN DEL RIESGO DE DESASTRES

O.E.6

FORTALECER LA PARTICIPACIÓN DE LA POBLACIÓN Y SOCIEDAD ORGANIZADA PARA EL DESARROLLO DE UNA CULTURA DE PREVENCIÓN

PROMEDIO

ENTIDAD

PROMEDIO

PROMEDIO

PROMEDIO

PROMEDIO

PROMEDIO

PROMEDIO

PROMEDIO

11 MUNICIPALIDAD DISTRITAL DE COSME

2%

0%

5%

0%

5%

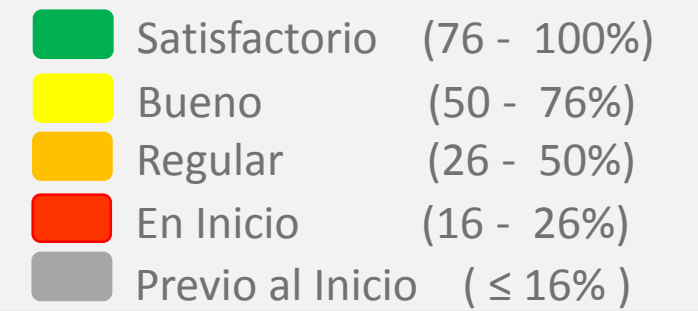
0%

2%

HUANCAVELICA

7%

Leyenda:



PROVINCIA DE HUANCAVELICA

10%

RESULTADO NACIONAL

13%

O.E.1

DESARROLLAR EL CONOCIMIENTO DEL RIESGO

O.E.2

EVITAR Y REDUCIR LAS CONDICIONES DE RIESGO DE LOS MEDIOS DE VIDA DE LA POBLACIÓN CON UN ENFOQUE TERRITORIAL

O.E.3

DESARROLLAR CAPACIDAD DE RESPUESTA ANTE EMERGENCIAS Y DESASTRES

O.E.4

FORTALECER LA CAPACIDAD PARA LA RECUPERACIÓN FÍSICA, ECONÓMICA Y SOCIAL

O.E.5

FORTALECER LAS CAPACIDADES INSTITUCIONALES PARA EL DESARROLLO DE LA GESTIÓN DEL RIESGO DE DESASTRES

O.E.6

FORTALECER LA PARTICIPACIÓN DE LA POBLACIÓN Y SOCIEDAD ORGANIZADA PARA EL DESARROLLO DE UNA CULTURA DE PREVENCIÓN

PROMEDIO



ENTIDAD

PROMEDIO

PROMEDIO

PROMEDIO

PROMEDIO

PROMEDIO

PROMEDIO

PROMEDIO

1 MUNICIPALIDAD PROVINCIAL DE HUANCAVELICA

26%

13%

24%

40%

22%

0%

21%

2 MUNICIPALIDAD DISTRITAL DE ACOBAMBILLA

19%

4%

11%

47%

19%

0%

17%

3 MUNICIPALIDAD DISTRITAL DE ACORIA

61%

1%

15%

31%

22%

0%

22%

4 MUNICIPALIDAD DISTRITAL DE CONAYCA

61%

0%

0%

0%

0%

0%

10%

5 MUNICIPALIDAD DISTRITAL DE CUENCA

0%

0%

0%

0%

0%

0%

0%

6 MUNICIPALIDAD DISTRITAL DE HUACHOCOLPA

67%

24%

20%

11%

21%

42%

31%

7 MUNICIPALIDAD DISTRITAL DE HUAYLLAHUARA

15%

11%

0%

0%

0%

0%

4%

8 MUNICIPALIDAD DISTRITAL DE IZCUCHACA

22%

0%

5%

0%

11%

0%

6%

9 MUNICIPALIDAD DISTRITAL DE LARIA

53%

2%

5%

11%

6%

0%

13%

10 MUNICIPALIDAD DISTRITAL DE MANTA

18%

0%

15%

0%

13%

0%

8%

Total Distritos 16 y 1 Universidad

HUANCAVELICA

7%

Leyenda:

- Satisfactorio (76 - 100%)
- Bueno (50 - 76%)
- Regular (26 - 50%)
- En Inicio (16 - 26%)
- Previo al Inicio (≤ 16%)



PROVINCIA DE HUANCAVELICA

10%

RESULTADO NACIONAL

13%

O.E.1

DESARROLLAR EL CONOCIMIENTO DEL RIESGO

O.E.2

EVITAR Y REDUCIR LAS CONDICIONES DE RIESGO DE LOS MEDIOS DE VIDA DE LA POBLACIÓN CON UN ENFOQUE TERRITORIAL

O.E.3

DESARROLLAR CAPACIDAD DE RESPUESTA ANTE EMERGENCIAS Y DESASTRES

O.E.4

FORTALECER LA CAPACIDAD PARA LA RECUPERACIÓN FÍSICA, ECONÓMICA Y SOCIAL

O.E.5

FORTALECER LAS CAPACIDADES INSTITUCIONALES PARA EL DESARROLLO DE LA GESTIÓN DEL RIESGO DE DESASTRES

O.E.6

FORTALECER LA PARTICIPACIÓN DE LA POBLACIÓN Y SOCIEDAD ORGANIZADA PARA EL DESARROLLO DE UNA CULTURA DE PREVENCIÓN

PROMEDIO

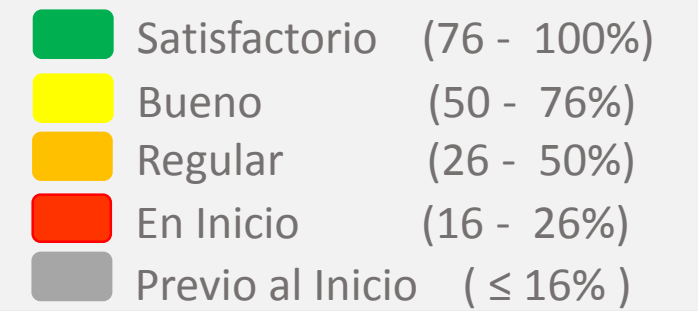
ENTIDAD	PROMEDIO	PROMEDIO	PROMEDIO	PROMEDIO	PROMEDIO	PROMEDIO	PROMEDIO
11 MUNICIPALIDAD DISTRITAL DE MARISCAL CACERES	4%	0%	9%	0%	3%	0%	3%
12 MUNICIPALIDAD DISTRITAL DE MOYA	2%	0%	5%	0%	6%	0%	2%
13 MUNICIPALIDAD DISTRITAL DE NUEVO OCCORO	2%	0%	8%	0%	6%	0%	3%
14 MUNICIPALIDAD DISTRITAL DE PALCA	2%	8%	13%	11%	16%	0%	8%
15 MUNICIPALIDAD DISTRITAL DE PILCHACA	2%	0%	8%	0%	8%	0%	3%
16 MUNICIPALIDAD DISTRITAL DE VILCA	2%	0%	5%	0%	3%	0%	2%
17 MUNICIPALIDAD DISTRITAL DE YAULI	61%	0%	10%	42%	20%	0%	22%
18 MUNICIPALIDAD DISTRITAL DE ASCENSION	46%	14%	6%	12%	23%	25%	21%
19 MUNICIPALIDAD DISTRITAL DE HUANDO	20%	22%	33%	0%	11%	0%	14%
20 UNIVERSIDAD NACIONAL DE HUANCAVELICA	2%	0%	0%	NC	21%	0%	5%

Total Distritos 16 y 1 Universidad

HUANCAVELICA

7%

Leyenda:



PROVINCIA DE HUAYTARA

8%

RESULTADO NACIONAL

13%

O.E.1

DESARROLLAR EL CONOCIMIENTO DEL RIESGO

O.E.2

EVITAR Y REDUCIR LAS CONDICIONES DE RIESGO DE LOS MEDIOS DE VIDA DE LA POBLACIÓN CON UN ENFOQUE TERRITORIAL

O.E.3

DESARROLLAR CAPACIDAD DE RESPUESTA ANTE EMERGENCIAS Y DESASTRES

O.E.4

FORTALECER LA CAPACIDAD PARA LA RECUPERACIÓN FÍSICA, ECONÓMICA Y SOCIAL

O.E.5

FORTALECER LAS CAPACIDADES INSTITUCIONALES PARA EL DESARROLLO DE LA GESTIÓN DEL RIESGO DE DESASTRES

O.E.6

FORTALECER LA PARTICIPACIÓN DE LA POBLACIÓN Y SOCIEDAD ORGANIZADA PARA EL DESARROLLO DE UNA CULTURA DE PREVENCIÓN

PROMEDIO

ENTIDAD

PROMEDIO

PROMEDIO

PROMEDIO

PROMEDIO

PROMEDIO

PROMEDIO

PROMEDIO

1 MUNICIPALIDAD PROVINCIAL DE HUAYTARA

35%

2%

15%

0%

20%

0%

12%

2 MUNICIPALIDAD DISTRITAL DE AYAVI

2%

1%

18%

0%

16%

0%

6%

3 MUNICIPALIDAD DISTRITAL DE CORDOVA

2%

0%

5%

0%

6%

0%

2%

4 MUNICIPALIDAD DISTRITAL DE HUAYACUNDO ARMA

37%

0%

4%

0%

11%

0%

9%

5 MUNICIPALIDAD DISTRITAL DE LARAMARCA

2%

0%

5%

0%

3%

0%

2%

6 MUNICIPALIDAD DISTRITAL DE OCOYO

2%

0%

0%

0%

0%

0%

0%

7 MUNICIPALIDAD DISTRITAL DE PILPICHACA

4%

0%

12%

7%

0%

0%

4%

8 MUNICIPALIDAD DISTRITAL DE QUERCO

2%

0%

5%

0%

6%

0%

2%

9 MUNICIPALIDAD DISTRITAL DE QUITO-ARMA

2%

5%

5%

0%

7%

0%

3%

10 MUNICIPALIDAD DISTRITAL DE SAN ANTONIO DE CUSICANCHA

0%

0%

0%

0%

0%

0%

0%

Total Distritos 16

HUANCAVELICA

7%

Leyenda:

- Satisfactorio (76 - 100%)
- Bueno (50 - 76%)
- Regular (26 - 50%)
- En Inicio (16 - 26%)
- Previo al Inicio (≤ 16%)

PROVINCIA DE HUAYTARA

8%

RESULTADO NACIONAL

13%

O.E.1

DESARROLLAR EL CONOCIMIENTO DEL RIESGO

O.E.2

EVITAR Y REDUCIR LAS CONDICIONES DE RIESGO DE LOS MEDIOS DE VIDA DE LA POBLACIÓN CON UN ENFOQUE TERRITORIAL

O.E.3

DESARROLLAR CAPACIDAD DE RESPUESTA ANTE EMERGENCIAS Y DESASTRES

O.E.4

FORTALECER LA CAPACIDAD PARA LA RECUPERACIÓN FÍSICA, ECONÓMICA Y SOCIAL

O.E.5

FORTALECER LAS CAPACIDADES INSTITUCIONALES PARA EL DESARROLLO DE LA GESTIÓN DEL RIESGO DE DESASTRES

O.E.6

FORTALECER LA PARTICIPACIÓN DE LA POBLACIÓN Y SOCIEDAD ORGANIZADA PARA EL DESARROLLO DE UNA CULTURA DE PREVENCIÓN

PROMEDIO



ENTIDAD

PROMEDIO

PROMEDIO

PROMEDIO

PROMEDIO

PROMEDIO

PROMEDIO

PROMEDIO

11 MUNICIPALIDAD DISTRITAL DE SAN FRANCISCO DE SANGAYAICO

13%

6%

5%

0%

3%

0%

5%

12 MUNICIPALIDAD DISTRITAL DE SAN ISIDRO

31%

3%

9%

16%

6%

0%

11%

13 MUNICIPALIDAD DISTRITAL DE SANTIAGO DE CHOCORVOS

2%

0%

5%

0%

5%

0%

2%

14 MUNICIPALIDAD DISTRITAL DE SANTIAGO DE QUIRAHUARA

4%

0%

8%

0%

0%

0%

2%

15 MUNICIPALIDAD DISTRITAL DE SANTO DOMINGO DE CAPILLAS

2%

0%

8%

0%

9%

0%

3%

16 MUNICIPALIDAD DISTRITAL DE TAMBO

46%

2%

15%

11%

7%

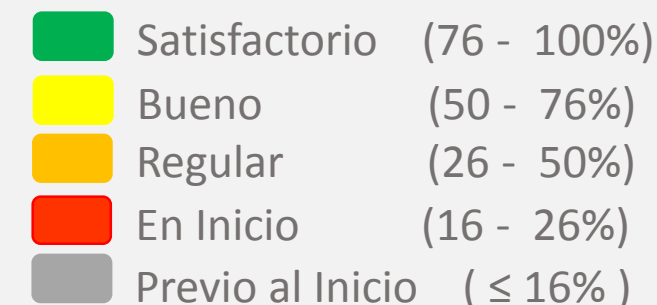
0%

13%

HUANCAVELICA

7%

Leyenda:



PROVINCIA DE TAYACAJA

11%

RESULTADO NACIONAL

13%

O.E.1

DESARROLLAR EL CONOCIMIENTO DEL RIESGO

O.E.2

EVITAR Y REDUCIR LAS CONDICIONES DE RIESGO DE LOS MEDIOS DE VIDA DE LA POBLACIÓN CON UN ENFOQUE TERRITORIAL

O.E.3

DESARROLLAR CAPACIDAD DE RESPUESTA ANTE EMERGENCIAS Y DESASTRES

O.E.4

FORTALECER LA CAPACIDAD PARA LA RECUPERACIÓN FÍSICA, ECONÓMICA Y SOCIAL

O.E.5

FORTALECER LAS CAPACIDADES INSTITUCIONALES PARA EL DESARROLLO DE LA GESTIÓN DEL RIESGO DE DESASTRES

O.E.6

FORTALECER LA PARTICIPACIÓN DE LA POBLACIÓN Y SOCIEDAD ORGANIZADA PARA EL DESARROLLO DE UNA CULTURA DE PREVENCIÓN

PROMEDIO



ENTIDAD

PROMEDIO

PROMEDIO

PROMEDIO

PROMEDIO

PROMEDIO

PROMEDIO

PROMEDIO

1 MUNICIPALIDAD PROVINCIAL DE TAYACAJA

61%

29%

5%

0%

7%

0%

17%

2 MUNICIPALIDAD DISTRITAL DE ACRAQUIA

4%

0%

5%

0%

3%

0%

2%

3 MUNICIPALIDAD DISTRITAL DE COLCABAMBA

0%

0%

0%

0%

0%

0%

0%

4 MUNICIPALIDAD DISTRITAL DE DANIEL HERNANDEZ

2%

1%

18%

0%

1%

25%

8%

5 MUNICIPALIDAD DISTRITAL DE HUACHOCOLPA

52%

0%

12%

11%

22%

0%

16%

6 MUNICIPALIDAD DISTRITAL DE HUARIBAMBA

0%

0%

0%

0%

0%

0%

0%

7 MUNICIPALIDAD DISTRITAL DE PAZOS

4%

1%

5%

17%

7%

0%

6%

8 MUNICIPALIDAD DISTRITAL DE QUISHUAR

2%

0%

5%

0%

17%

0%

4%

9 MUNICIPALIDAD DISTRITAL DE SALCABAMBA

0%

0%

0%

0%

0%

0%

0%

10 MUNICIPALIDAD DISTRITAL DE SALCAHUASI

9%

1%

5%

0%

7%

0%

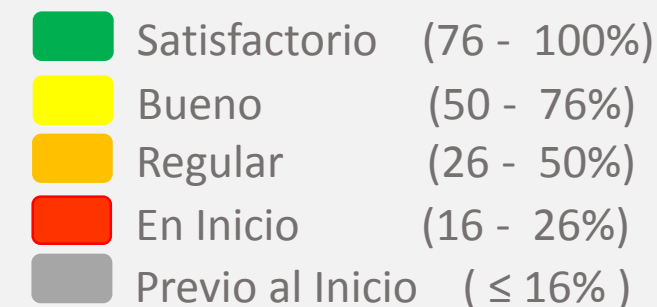
4%

Total Distritos 21 y 1 Universidad

HUANCAVELICA

7%

Leyenda:



PROVINCIA DE TAYACAJA

11%

RESULTADO NACIONAL

13%

O.E.1

DESARROLLAR EL CONOCIMIENTO DEL RIESGO

O.E.2

EVITAR Y REDUCIR LAS CONDICIONES DE RIESGO DE LOS MEDIOS DE VIDA DE LA POBLACIÓN CON UN ENFOQUE TERRITORIAL

O.E.3

DESARROLLAR CAPACIDAD DE RESPUESTA ANTE EMERGENCIAS Y DESASTRES

O.E.4

FORTALECER LA CAPACIDAD PARA LA RECUPERACIÓN FÍSICA, ECONÓMICA Y SOCIAL

O.E.5

FORTALECER LAS CAPACIDADES INSTITUCIONALES PARA EL DESARROLLO DE LA GESTIÓN DEL RIESGO DE DESASTRES

O.E.6

FORTALECER LA PARTICIPACIÓN DE LA POBLACIÓN Y SOCIEDAD ORGANIZADA PARA EL DESARROLLO DE UNA CULTURA DE PREVENCIÓN

PROMEDIO



ENTIDAD	PROMEDIO	PROMEDIO	PROMEDIO	PROMEDIO	PROMEDIO	PROMEDIO	PROMEDIO
11 MUNICIPALIDAD DISTRITAL DE SAN MARCOS DE ROCCHAC	2%	0%	5%	0%	7%	0%	2%
12 MUNICIPALIDAD DISTRITAL DE SURCUBAMBA	2%	2%	28%	11%	7%	0%	8%
13 MUNICIPALIDAD DISTRITAL DE TINTAY PUNCU	0%	0%	0%	0%	0%	0%	0%
14 MUNICIPALIDAD DISTRITAL DE QUICHUAS	35%	0%	0%	0%	0%	0%	6%
15 MUNICIPALIDAD DISTRITAL DE ANDAYMARCA	4%	0%	9%	17%	6%	0%	6%
16 MUNICIPALIDAD DISTRITAL DE ROBLE	2%	0%	8%	0%	3%	0%	2%
17 MUNICIPALIDAD DISTRITAL DE PICHOS	33%	0%	0%	0%	0%	0%	6%

10

REGIÓN HUANUCO

HUANUCO

5 %

13 %

RESULTADO NACIONAL

GOBIERNO REGIONAL DE HUANUCO

1 %



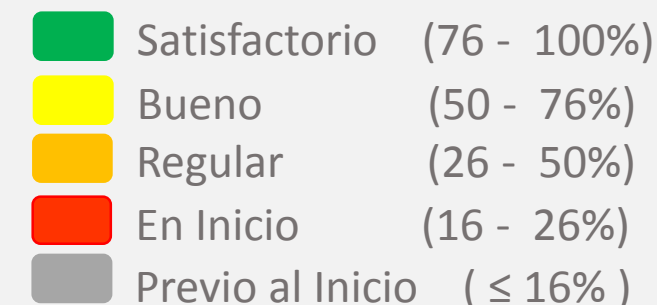
Leyenda:

	Satisfactorio	(76 - 100%)
	Bueno	(50 - 76%)
	Regular	(26 - 50%)
	En Inicio	(16 - 26%)
	Previo al Inicio	(≤ 16%)

HUANUCO

5 %

Leyenda:



PROVINCIA DE AMBO

12 %

RESULTADO NACIONAL

13 %

O.E.1

DESARROLLAR EL CONOCIMIENTO DEL RIESGO

O.E.2

EVITAR Y REDUCIR LAS CONDICIONES DE RIESGO DE LOS MEDIOS DE VIDA DE LA POBLACIÓN CON UN ENFOQUE TERRITORIAL

O.E.3

DESARROLLAR CAPACIDAD DE RESPUESTA ANTE EMERGENCIAS Y DESASTRES

O.E.4

FORTALECER LA CAPACIDAD PARA LA RECUPERACIÓN FÍSICA, ECONÓMICA Y SOCIAL

O.E.5

FORTALECER LAS CAPACIDADES INSTITUCIONALES PARA EL DESARROLLO DE LA GESTIÓN DEL RIESGO DE DESASTRES

O.E.6

FORTALECER LA PARTICIPACIÓN DE LA POBLACIÓN Y SOCIEDAD ORGANIZADA PARA EL DESARROLLO DE UNA CULTURA DE PREVENCIÓN

PROMEDIO

ENTIDAD

PROMEDIO

PROMEDIO

PROMEDIO

PROMEDIO

PROMEDIO

PROMEDIO

PROMEDIO

1	MUNICIPALIDAD PROVINCIAL DE AMBO	57%	6%	11%	0%	19%	0%	16%
2	MUNICIPALIDAD DISTRITAL DE CAYNA	46%	0%	8%	0%	6%	0%	10%
3	MUNICIPALIDAD DISTRITAL DE COLPAS	0%	0%	0%	0%	0%	0%	0%
4	MUNICIPALIDAD DISTRITAL DE CONCHAMARCA	56%	0%	13%	17%	6%	0%	15%
5	MUNICIPALIDAD DISTRITAL DE HUACAR	48%	0%	8%	0%	25%	25%	18%
6	MUNICIPALIDAD DISTRITAL DE SAN FRANCISCO	0%	0%	0%	0%	0%	0%	0%
7	MUNICIPALIDAD DISTRITAL DE SAN RAFAEL	0%	0%	0%	0%	0%	0%	0%
8	MUNICIPALIDAD DISTRITAL DE TOMAY KICHWA	35%	0%	11%	0%	7%	30%	14%

HUANUCO

5 %

Leyenda:

- Satisfactorio (76 - 100%)
- Bueno (50 - 76%)
- Regular (26 - 50%)
- En Inicio (16 - 26%)
- Previo al Inicio (≤ 16%)

PROVINCIA DE DOS DE MAYO

3 %

RESULTADO NACIONAL

13 %

O.E.1

DESARROLLAR EL CONOCIMIENTO DEL RIESGO

O.E.2

EVITAR Y REDUCIR LAS CONDICIONES DE RIESGO DE LOS MEDIOS DE VIDA DE LA POBLACIÓN CON UN ENFOQUE TERRITORIAL

O.E.3

DESARROLLAR CAPACIDAD DE RESPUESTA ANTE EMERGENCIAS Y DESASTRES

O.E.4

FORTALECER LA CAPACIDAD PARA LA RECUPERACIÓN FÍSICA, ECONÓMICA Y SOCIAL

O.E.5

FORTALECER LAS CAPACIDADES INSTITUCIONALES PARA EL DESARROLLO DE LA GESTIÓN DEL RIESGO DE DESASTRES

O.E.6

FORTALECER LA PARTICIPACIÓN DE LA POBLACIÓN Y SOCIEDAD ORGANIZADA PARA EL DESARROLLO DE UNA CULTURA DE PREVENCIÓN

PROMEDIO



ENTIDAD

PROMEDIO

PROMEDIO

PROMEDIO

PROMEDIO

PROMEDIO

PROMEDIO

PROMEDIO

1 MUNICIPALIDAD PROVINCIAL DE DOS DE MAYO

11%

0%

13%

0%

0%

0%

4%

2 MUNICIPALIDAD DISTRITAL DE CHUQUIS

0%

0%

0%

0%

0%

0%

0%

3 MUNICIPALIDAD DISTRITAL DE MARIAS

0%

0%

0%

0%

0%

0%

0%

4 MUNICIPALIDAD DISTRITAL DE PACHAS

0%

0%

0%

0%

0%

0%

0%

5 MUNICIPALIDAD DISTRITAL DE QUIVILLA

8%

1%

9%

0%

5%

0%

4%

6 MUNICIPALIDAD DISTRITAL DE RIPAN

22%

1%

14%

0%

0%

0%

6%

7 MUNICIPALIDAD DISTRITAL DE SHUNQUI

2%

0%

20%

0%

5%

0%

4%

8 MUNICIPALIDAD DISTRITAL DE SILLAPATA

8%

0%

9%

18%

4%

0%

7%

9 MUNICIPALIDAD DISTRITAL DE YANAS

4%

0%

5%

0%

8%

0%

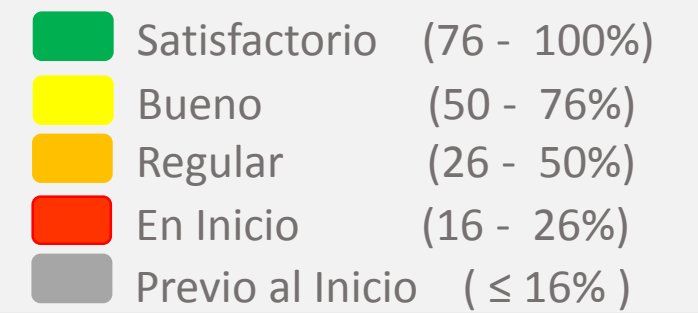
3%

Total Distritos 9

HUANUCO

5 %

Leyenda:



PROVINCIA DE HUACAYBAMBA

10 %

RESULTADO NACIONAL

13 %

O.E.1

DESARROLLAR EL CONOCIMIENTO DEL RIESGO

O.E.2

EVITAR Y REDUCIR LAS CONDICIONES DE RIESGO DE LOS MEDIOS DE VIDA DE LA POBLACIÓN CON UN ENFOQUE TERRITORIAL

O.E.3

DESARROLLAR CAPACIDAD DE RESPUESTA ANTE EMERGENCIAS Y DESASTRES

O.E.4

FORTALECER LA CAPACIDAD PARA LA RECUPERACIÓN FÍSICA, ECONÓMICA Y SOCIAL

O.E.5

FORTALECER LAS CAPACIDADES INSTITUCIONALES PARA EL DESARROLLO DE LA GESTIÓN DEL RIESGO DE DESASTRES

O.E.6

FORTALECER LA PARTICIPACIÓN DE LA POBLACIÓN Y SOCIEDAD ORGANIZADA PARA EL DESARROLLO DE UNA CULTURA DE PREVENCIÓN

PROMEDIO

ENTIDAD

PROMEDIO

PROMEDIO

PROMEDIO

PROMEDIO

PROMEDIO

PROMEDIO

PROMEDIO

1 MUNICIPALIDAD PROVINCIAL DE HUACAYBAMBA

13%

0%

11%

0%

18%

0%

7%

2 MUNICIPALIDAD DISTRITAL DE CANCHABAMBA

54%

1%

8%

35%

16%

25%

23%

3 MUNICIPALIDAD DISTRITAL DE COCHABAMBA

35%

5%

9%

0%

6%

0%

9%

4 MUNICIPALIDAD DISTRITAL DE PINRA

35%

0%

8%

0%

6%

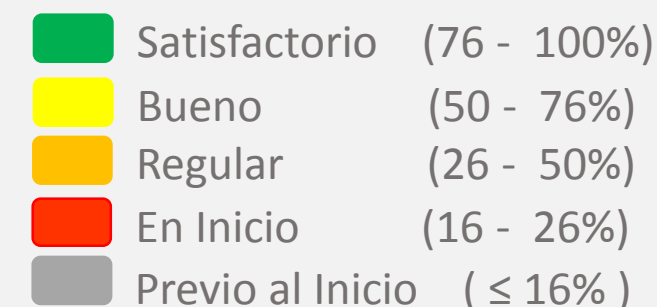
0%

8%

HUANUCO

5 %

Leyenda:



PROVINCIA DE HUAMALIES

6 %

RESULTADO NACIONAL

13 %

O.E.1

DESARROLLAR EL CONOCIMIENTO DEL RIESGO

O.E.2

EVITAR Y REDUCIR LAS CONDICIONES DE RIESGO DE LOS MEDIOS DE VIDA DE LA POBLACIÓN CON UN ENFOQUE TERRITORIAL

O.E.3

DESARROLLAR CAPACIDAD DE RESPUESTA ANTE EMERGENCIAS Y DESASTRES

O.E.4

FORTALECER LA CAPACIDAD PARA LA RECUPERACIÓN FÍSICA, ECONÓMICA Y SOCIAL

O.E.5

FORTALECER LAS CAPACIDADES INSTITUCIONALES PARA EL DESARROLLO DE LA GESTIÓN DEL RIESGO DE DESASTRES

O.E.6

FORTALECER LA PARTICIPACIÓN DE LA POBLACIÓN Y SOCIEDAD ORGANIZADA PARA EL DESARROLLO DE UNA CULTURA DE PREVENCIÓN

PROMEDIO



ENTIDAD

PROMEDIO

PROMEDIO

PROMEDIO

PROMEDIO

PROMEDIO

PROMEDIO

PROMEDIO

1 MUNICIPALIDAD PROVINCIAL DE HUAMALIES

7%

3%

14%

0%

5%

0%

5%

2 MUNICIPALIDAD DISTRITAL DE ARANCAY

0%

0%

0%

0%

0%

0%

0%

3 MUNICIPALIDAD DISTRITAL DE CHAVIN DE PARIARCA

35%

1%

10%

0%

16%

0%

10%

4 MUNICIPALIDAD DISTRITAL DE JACAS GRANDE

46%

5%

17%

36%

24%

0%

21%

5 MUNICIPALIDAD DISTRITAL DE JIRCAN

26%

1%

5%

11%

5%

0%

8%

6 MUNICIPALIDAD DISTRITAL DE MIRAFLORES

47%

0%

8%

11%

6%

0%

12%

7 MUNICIPALIDAD DISTRITAL DE MONZON

2%

0%

5%

0%

5%

0%

2%

8 MUNICIPALIDAD DISTRITAL DE PUNCHAO

2%

1%

0%

0%

0%

0%

0%

9 MUNICIPALIDAD DISTRITAL DE PUÑOS

2%

0%

5%

0%

4%

0%

2%

10 MUNICIPALIDAD DISTRITAL DE SINGA

2%

0%

5%

28%

17%

0%

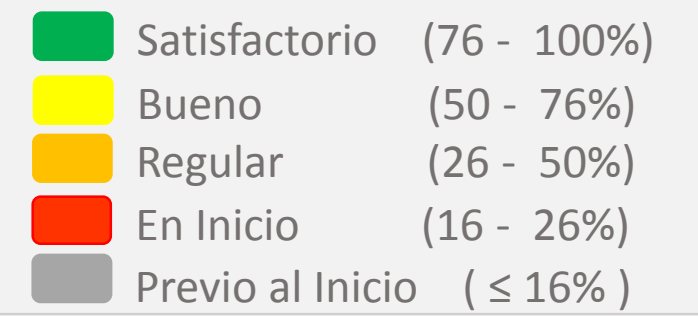
9%

Total Distritos 11

HUANUCO

5 %

Leyenda:



PROVINCIA DE HUAMALIES

6 %

RESULTADO NACIONAL

13 %

O.E.1

DESARROLLAR EL CONOCIMIENTO DEL RIESGO

O.E.2

EVITAR Y REDUCIR LAS CONDICIONES DE RIESGO DE LOS MEDIOS DE VIDA DE LA POBLACIÓN CON UN ENFOQUE TERRITORIAL

O.E.3

DESARROLLAR CAPACIDAD DE RESPUESTA ANTE EMERGENCIAS Y DESASTRES

O.E.4

FORTALECER LA CAPACIDAD PARA LA RECUPERACIÓN FÍSICA, ECONÓMICA Y SOCIAL

O.E.5

FORTALECER LAS CAPACIDADES INSTITUCIONALES PARA EL DESARROLLO DE LA GESTIÓN DEL RIESGO DE DESASTRES

O.E.6

FORTALECER LA PARTICIPACIÓN DE LA POBLACIÓN Y SOCIEDAD ORGANIZADA PARA EL DESARROLLO DE UNA CULTURA DE PREVENCIÓN

PROMEDIO

ENTIDAD

PROMEDIO

PROMEDIO

PROMEDIO

PROMEDIO

PROMEDIO

PROMEDIO

PROMEDIO

11 MUNICIPALIDAD DISTRITAL DE TANTAMAYO

0%

0%

0%

0%

0%

0%

0%

HUANUCO

5 %

Leyenda:

- Satisfactorio (76 - 100%)
- Bueno (50 - 76%)
- Regular (26 - 50%)
- En Inicio (16 - 26%)
- Previo al Inicio (≤ 16%)

PROVINCIA DE HUANUCO

2 %

RESULTADO NACIONAL

13 %

O.E.1

DESARROLLAR EL CONOCIMIENTO DEL RIESGO

O.E.2

EVITAR Y REDUCIR LAS CONDICIONES DE RIESGO DE LOS MEDIOS DE VIDA DE LA POBLACIÓN CON UN ENFOQUE TERRITORIAL

O.E.3

DESARROLLAR CAPACIDAD DE RESPUESTA ANTE EMERGENCIAS Y DESASTRES

O.E.4

FORTALECER LA CAPACIDAD PARA LA RECUPERACIÓN FÍSICA, ECONÓMICA Y SOCIAL

O.E.5

FORTALECER LAS CAPACIDADES INSTITUCIONALES PARA EL DESARROLLO DE LA GESTIÓN DEL RIESGO DE DESASTRES

O.E.6

FORTALECER LA PARTICIPACIÓN DE LA POBLACIÓN Y SOCIEDAD ORGANIZADA PARA EL DESARROLLO DE UNA CULTURA DE PREVENCIÓN

PROMEDIO



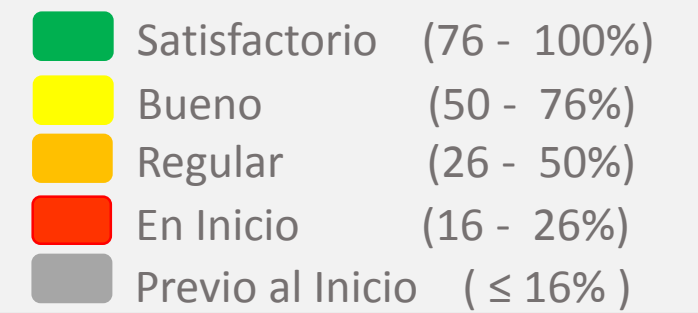
ENTIDAD	PROMEDIO	PROMEDIO	PROMEDIO	PROMEDIO	PROMEDIO	PROMEDIO	PROMEDIO
1 MUNICIPALIDAD PROVINCIAL DE HUANUCO	0%	0%	0%	0%	0%	0%	0%
2 MUNICIPALIDAD DISTRITAL DE AMARILIS	0%	0%	0%	0%	0%	0%	0%
3 MUNICIPALIDAD DISTRITAL DE CHINCHAO	2%	3%	5%	0%	16%	0%	4%
4 MUNICIPALIDAD DISTRITAL DE CHURUBAMBA	9%	1%	9%	0%	8%	0%	5%
5 MUNICIPALIDAD DISTRITAL DE MARGOS	46%	0%	5%	21%	6%	0%	13%
6 MUNICIPALIDAD DISTRITAL DE QUISQUI	35%	0%	5%	0%	6%	25%	12%
7 MUNICIPALIDAD DISTRITAL DE SAN FRANCISCO DE CAYRAN	8%	0%	28%	0%	17%	0%	9%
8 MUNICIPALIDAD DISTRITAL DE SAN PEDRO DE CHAULAN	19%	0%	9%	11%	16%	0%	9%
9 MUNICIPALIDAD DISTRITAL DE SANTA MARIA DEL VALLE	2%	0%	18%	0%	6%	0%	4%
10 MUNICIPALIDAD DISTRITAL DE YARUMAYO	2%	0%	2%	0%	5%	0%	1%

Total Distritos 13 y 2 Universidades

HUANUCO

5 %

Leyenda:



PROVINCIA DE HUANUCO

2 %

RESULTADO NACIONAL

13 %

O.E.1

DESARROLLAR EL CONOCIMIENTO DEL RIESGO

O.E.2

EVITAR Y REDUCIR LAS CONDICIONES DE RIESGO DE LOS MEDIOS DE VIDA DE LA POBLACIÓN CON UN ENFOQUE TERRITORIAL

O.E.3

DESARROLLAR CAPACIDAD DE RESPUESTA ANTE EMERGENCIAS Y DESASTRES

O.E.4

FORTALECER LA CAPACIDAD PARA LA RECUPERACIÓN FÍSICA, ECONÓMICA Y SOCIAL

O.E.5

FORTALECER LAS CAPACIDADES INSTITUCIONALES PARA EL DESARROLLO DE LA GESTIÓN DEL RIESGO DE DESASTRES

O.E.6

FORTALECER LA PARTICIPACIÓN DE LA POBLACIÓN Y SOCIEDAD ORGANIZADA PARA EL DESARROLLO DE UNA CULTURA DE PREVENCIÓN

PROMEDIO

ENTIDAD

PROMEDIO

PROMEDIO

PROMEDIO

PROMEDIO

PROMEDIO

PROMEDIO

PROMEDIO

11 MUNICIPALIDAD DISTRITAL DE PILLCO MARCA

2%

14%

31%

17%

17%

25%

17%

12 MUNICIPALIDAD DISTRITAL DE YACUS

2%

0%

9%

11%

16%

0%

6%

13 MUNICIPALIDAD DISTRITAL DE SAN PABLO DE PILLAO

84%

9%

12%

0%

6%

17%

21%

14 UNIVERSIDAD DE HUANUCO

0%

0%

0%

NC

0%

0%

0%

15 UNIVERSIDAD NACIONAL HERMILIO VALDIZAN

0%

0%

0%

NC

0%

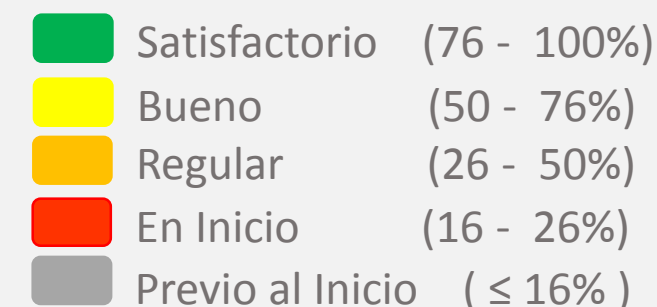
0%

0%

HUANUCO

5 %

Leyenda:



PROVINCIA DE LAURICOCHA

9 %

RESULTADO NACIONAL

13 %

O.E.1

DESARROLLAR EL CONOCIMIENTO DEL RIESGO

O.E.2

EVITAR Y REDUCIR LAS CONDICIONES DE RIESGO DE LOS MEDIOS DE VIDA DE LA POBLACIÓN CON UN ENFOQUE TERRITORIAL

O.E.3

DESARROLLAR CAPACIDAD DE RESPUESTA ANTE EMERGENCIAS Y DESASTRES

O.E.4

FORTALECER LA CAPACIDAD PARA LA RECUPERACIÓN FÍSICA, ECONÓMICA Y SOCIAL

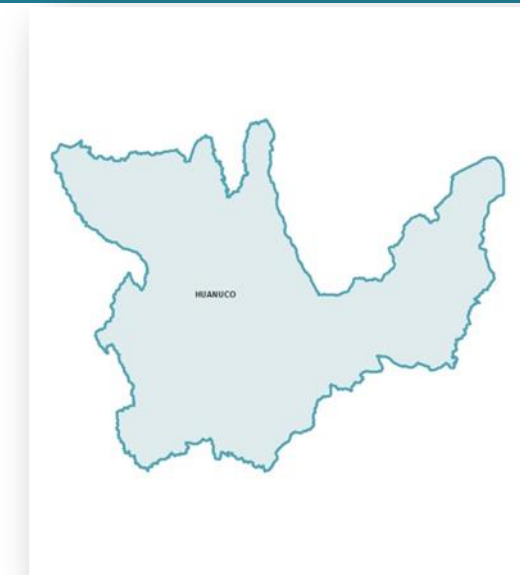
O.E.5

FORTALECER LAS CAPACIDADES INSTITUCIONALES PARA EL DESARROLLO DE LA GESTIÓN DEL RIESGO DE DESASTRES

O.E.6

FORTALECER LA PARTICIPACIÓN DE LA POBLACIÓN Y SOCIEDAD ORGANIZADA PARA EL DESARROLLO DE UNA CULTURA DE PREVENCIÓN

PROMEDIO

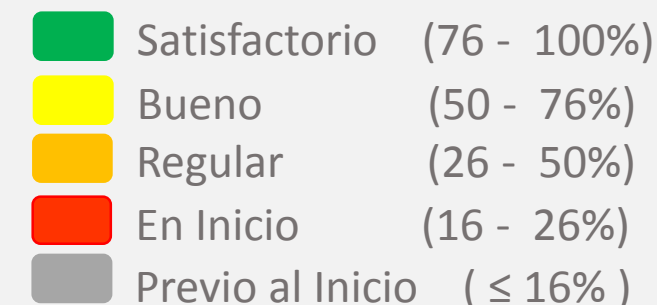


ENTIDAD	PROMEDIO	PROMEDIO	PROMEDIO	PROMEDIO	PROMEDIO	PROMEDIO	PROMEDIO
1 MUNICIPALIDAD PROVINCIAL DE LAURICOCHA	8%	0%	27%	0%	18%	0%	9%
2 MUNICIPALIDAD DISTRITAL DE BAÑOS	13%	7%	22%	0%	16%	0%	10%
3 MUNICIPALIDAD DISTRITAL DE JIVIA	2%	1%	5%	0%	17%	25%	8%
4 MUNICIPALIDAD DISTRITAL DE QUEROPALCA	46%	0%	5%	0%	26%	0%	13%
5 MUNICIPALIDAD DISTRITAL DE RONDOS	41%	1%	8%	0%	16%	0%	11%
6 MUNICIPALIDAD DISTRITAL DE SAN FRANCISCO DE ASIS	35%	0%	8%	11%	19%	0%	12%
7 MUNICIPALIDAD DISTRITAL DE SAN MIGUEL DE CAURI	2%	2%	5%	0%	6%	0%	3%

HUANUCO

5 %

Leyenda:



PROVINCIA DE LEONCIO PRADO

9 %

RESULTADO NACIONAL

13 %

O.E.1

DESARROLLAR EL CONOCIMIENTO DEL RIESGO

O.E.2

EVITAR Y REDUCIR LAS CONDICIONES DE RIESGO DE LOS MEDIOS DE VIDA DE LA POBLACIÓN CON UN ENFOQUE TERRITORIAL

O.E.3

DESARROLLAR CAPACIDAD DE RESPUESTA ANTE EMERGENCIAS Y DESASTRES

O.E.4

FORTALECER LA CAPACIDAD PARA LA RECUPERACIÓN FÍSICA, ECONÓMICA Y SOCIAL

O.E.5

FORTALECER LAS CAPACIDADES INSTITUCIONALES PARA EL DESARROLLO DE LA GESTIÓN DEL RIESGO DE DESASTRES

O.E.6

FORTALECER LA PARTICIPACIÓN DE LA POBLACIÓN Y SOCIEDAD ORGANIZADA PARA EL DESARROLLO DE UNA CULTURA DE PREVENCIÓN

PROMEDIO



ENTIDAD	PROMEDIO	PROMEDIO	PROMEDIO	PROMEDIO	PROMEDIO	PROMEDIO	PROMEDIO
1 MUNICIPALIDAD PROVINCIAL DE LEONCIO PRADO	18%	4%	45%	20%	14%	0%	17%
2 MUNICIPALIDAD DISTRITAL DE DANIEL ALOMIA ROBLES	35%	20%	6%	0%	8%	0%	11%
3 MUNICIPALIDAD DISTRITAL DE HERMILIO VALDIZAN	4%	0%	9%	0%	7%	0%	3%
4 MUNICIPALIDAD DISTRITAL DE JOSE CRESPO Y CASTILLO	35%	2%	5%	0%	16%	0%	10%
5 MUNICIPALIDAD DISTRITAL DE LUYANDO	35%	1%	8%	0%	11%	0%	9%
6 MUNICIPALIDAD DISTRITAL DE MARIANO DAMASO BERAUN	2%	1%	31%	0%	18%	0%	9%
7 MUNICIPALIDAD DISTRITAL DE PUCAYACU	52%	0%	5%	11%	13%	0%	14%
8 MUNICIPALIDAD DISTRITAL DE CASTILLO GRANDE	4%	0%	22%	0%	27%	0%	9%
9 MUNICIPALIDAD DISTRITAL DE PUEBLO NUEVO	2%	0%	11%	0%	8%	0%	3%
10 MUNICIPALIDAD DISTRITAL DE SANTO DOMINGO DE ANDA	2%	2%	9%	0%	9%	0%	4%

Total Distritos 10 y 1 Universidad

HUANUCO

5 %

Leyenda:

- Satisfactorio (76 - 100%)
- Bueno (50 - 76%)
- Regular (26 - 50%)
- En Inicio (16 - 26%)
- Previo al Inicio (≤ 16%)

PROVINCIA DE LEONCIO PRADO

9 %

RESULTADO NACIONAL

13 %

O.E.1

DESARROLLAR EL CONOCIMIENTO DEL RIESGO

O.E.2

EVITAR Y REDUCIR LAS CONDICIONES DE RIESGO DE LOS MEDIOS DE VIDA DE LA POBLACIÓN CON UN ENFOQUE TERRITORIAL

O.E.3

DESARROLLAR CAPACIDAD DE RESPUESTA ANTE EMERGENCIAS Y DESASTRES

O.E.4

FORTALECER LA CAPACIDAD PARA LA RECUPERACIÓN FÍSICA, ECONÓMICA Y SOCIAL

O.E.5

FORTALECER LAS CAPACIDADES INSTITUCIONALES PARA EL DESARROLLO DE LA GESTIÓN DEL RIESGO DE DESASTRES

O.E.6

FORTALECER LA PARTICIPACIÓN DE LA POBLACIÓN Y SOCIEDAD ORGANIZADA PARA EL DESARROLLO DE UNA CULTURA DE PREVENCIÓN

PROMEDIO

ENTIDAD

PROMEDIO

PROMEDIO

PROMEDIO

PROMEDIO

PROMEDIO

PROMEDIO

PROMEDIO

11 UNIVERSIDAD NACIONAL AGRARIA DE LA SELVA

2%

0%

0%

NC

6%

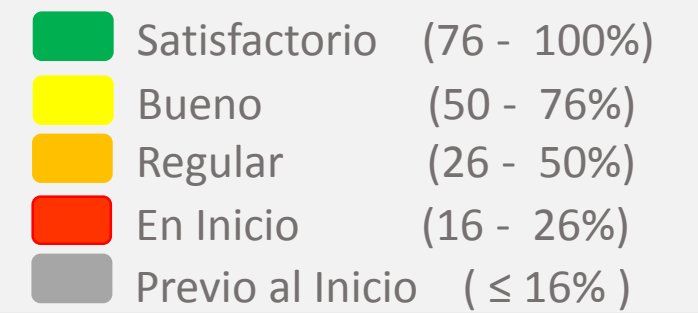
0%

2%

HUANUCO

5 %

Leyenda:



PROVINCIA DE MARAÑÓN

12 %

RESULTADO NACIONAL

13 %

O.E.1

DESARROLLAR EL CONOCIMIENTO DEL RIESGO

O.E.2

EVITAR Y REDUCIR LAS CONDICIONES DE RIESGO DE LOS MEDIOS DE VIDA DE LA POBLACIÓN CON UN ENFOQUE TERRITORIAL

O.E.3

DESARROLLAR CAPACIDAD DE RESPUESTA ANTE EMERGENCIAS Y DESASTRES

O.E.4

FORTALECER LA CAPACIDAD PARA LA RECUPERACIÓN FÍSICA, ECONÓMICA Y SOCIAL

O.E.5

FORTALECER LAS CAPACIDADES INSTITUCIONALES PARA EL DESARROLLO DE LA GESTIÓN DEL RIESGO DE DESASTRES

O.E.6

FORTALECER LA PARTICIPACIÓN DE LA POBLACIÓN Y SOCIEDAD ORGANIZADA PARA EL DESARROLLO DE UNA CULTURA DE PREVENCIÓN

PROMEDIO

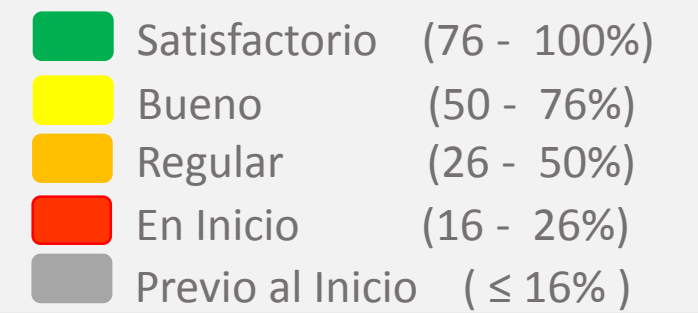


ENTIDAD	PROMEDIO	PROMEDIO	PROMEDIO	PROMEDIO	PROMEDIO	PROMEDIO	PROMEDIO
1 MUNICIPALIDAD PROVINCIAL DE MARAÑÓN	19%	0%	33%	27%	16%	25%	20%
2 MUNICIPALIDAD DISTRITAL DE CHOLON	2%	0%	12%	0%	25%	0%	6%
3 MUNICIPALIDAD DISTRITAL DE SAN BUENAVENTURA	13%	7%	5%	0%	9%	0%	6%
4 MUNICIPALIDAD DISTRITAL DE LA MORADA	2%	0%	5%	0%	4%	0%	2%
5 MUNICIPALIDAD DISTRITAL DE SANTA ROSA DE ALTO YANAJANCA	0%	0%	0%	0%	0%	0%	0%

HUANUCO

5 %

Leyenda:



PROVINCIA DE PACHITEA

9 %

RESULTADO NACIONAL

13 %

O.E.1

DESARROLLAR EL CONOCIMIENTO DEL RIESGO

O.E.2

EVITAR Y REDUCIR LAS CONDICIONES DE RIESGO DE LOS MEDIOS DE VIDA DE LA POBLACIÓN CON UN ENFOQUE TERRITORIAL

O.E.3

DESARROLLAR CAPACIDAD DE RESPUESTA ANTE EMERGENCIAS Y DESASTRES

O.E.4

FORTALECER LA CAPACIDAD PARA LA RECUPERACIÓN FÍSICA, ECONÓMICA Y SOCIAL

O.E.5

FORTALECER LAS CAPACIDADES INSTITUCIONALES PARA EL DESARROLLO DE LA GESTIÓN DEL RIESGO DE DESASTRES

O.E.6

FORTALECER LA PARTICIPACIÓN DE LA POBLACIÓN Y SOCIEDAD ORGANIZADA PARA EL DESARROLLO DE UNA CULTURA DE PREVENCIÓN

PROMEDIO

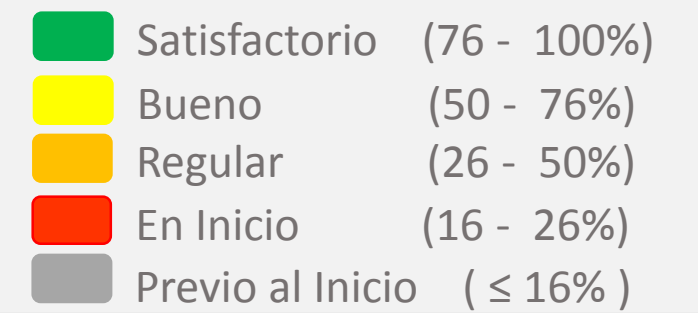


ENTIDAD	PROMEDIO	PROMEDIO	PROMEDIO	PROMEDIO	PROMEDIO	PROMEDIO	PROMEDIO
1 MUNICIPALIDAD PROVINCIAL DE PACHITEA	2%	0%	5%	0%	6%	0%	2%
2 MUNICIPALIDAD DISTRITAL DE CHAGLLA	48%	0%	10%	8%	13%	17%	16%
3 MUNICIPALIDAD DISTRITAL DE MOLINO	7%	2%	34%	11%	25%	25%	17%
4 MUNICIPALIDAD DISTRITAL DE UMARI	32%	10%	12%	23%	24%	0%	17%

HUANUCO

5 %

Leyenda:



PROVINCIA DE PUERTO INCA

7 %

RESULTADO NACIONAL

13 %

O.E.1

DESARROLLAR EL CONOCIMIENTO DEL RIESGO

O.E.2

EVITAR Y REDUCIR LAS CONDICIONES DE RIESGO DE LOS MEDIOS DE VIDA DE LA POBLACIÓN CON UN ENFOQUE TERRITORIAL

O.E.3

DESARROLLAR CAPACIDAD DE RESPUESTA ANTE EMERGENCIAS Y DESASTRES

O.E.4

FORTALECER LA CAPACIDAD PARA LA RECUPERACIÓN FÍSICA, ECONÓMICA Y SOCIAL

O.E.5

FORTALECER LAS CAPACIDADES INSTITUCIONALES PARA EL DESARROLLO DE LA GESTIÓN DEL RIESGO DE DESASTRES

O.E.6

FORTALECER LA PARTICIPACIÓN DE LA POBLACIÓN Y SOCIEDAD ORGANIZADA PARA EL DESARROLLO DE UNA CULTURA DE PREVENCIÓN

PROMEDIO



ENTIDAD	PROMEDIO	PROMEDIO	PROMEDIO	PROMEDIO	PROMEDIO	PROMEDIO	PROMEDIO
1 MUNICIPALIDAD PROVINCIAL DE PUERTO INCA	2%	23%	9%	0%	9%	0%	7%
2 MUNICIPALIDAD DISTRITAL DE CODO DEL POZUZO	2%	1%	8%	0%	5%	0%	3%
3 MUNICIPALIDAD DISTRITAL DE HONORIA	37%	1%	5%	11%	5%	0%	10%
4 MUNICIPALIDAD DISTRITAL DE TOURNAVISTA	2%	4%	9%	0%	8%	17%	7%
5 MUNICIPALIDAD DISTRITAL DE YUYAPICHIS	13%	3%	2%	0%	10%	25%	9%

HUANUCO

5 %

Leyenda:

- Satisfactorio (76 - 100%)
- Bueno (50 - 76%)
- Regular (26 - 50%)
- En Inicio (16 - 26%)
- Previo al Inicio (≤ 16%)

PROVINCIA DE YAROWILCA

7 %

RESULTADO NACIONAL

13 %

O.E.1

DESARROLLAR EL CONOCIMIENTO DEL RIESGO

O.E.2

EVITAR Y REDUCIR LAS CONDICIONES DE RIESGO DE LOS MEDIOS DE VIDA DE LA POBLACIÓN CON UN ENFOQUE TERRITORIAL

O.E.3

DESARROLLAR CAPACIDAD DE RESPUESTA ANTE EMERGENCIAS Y DESASTRES

O.E.4

FORTALECER LA CAPACIDAD PARA LA RECUPERACIÓN FÍSICA, ECONÓMICA Y SOCIAL

O.E.5

FORTALECER LAS CAPACIDADES INSTITUCIONALES PARA EL DESARROLLO DE LA GESTIÓN DEL RIESGO DE DESASTRES

O.E.6

FORTALECER LA PARTICIPACIÓN DE LA POBLACIÓN Y SOCIEDAD ORGANIZADA PARA EL DESARROLLO DE UNA CULTURA DE PREVENCIÓN

PROMEDIO



ENTIDAD	PROMEDIO	PROMEDIO	PROMEDIO	PROMEDIO	PROMEDIO	PROMEDIO	PROMEDIO
1 MUNICIPALIDAD PROVINCIAL DE YAROWILCA	2%	0%	14%	0%	17%	0%	5%
2 MUNICIPALIDAD DISTRITAL DE CAHUAC	49%	15%	12%	0%	13%	0%	15%
3 MUNICIPALIDAD DISTRITAL DE CHACABAMBA	35%	1%	14%	17%	24%	0%	15%
4 MUNICIPALIDAD DISTRITAL DE APARICIO POMARES	2%	1%	5%	11%	15%	0%	6%
5 MUNICIPALIDAD DISTRITAL DE JACAS CHICO	2%	0%	9%	0%	5%	0%	3%
6 MUNICIPALIDAD DISTRITAL DE OBAS	2%	0%	5%	0%	6%	0%	2%
7 MUNICIPALIDAD DISTRITAL DE PAMPAMARCA	2%	1%	8%	18%	16%	0%	7%
8 MUNICIPALIDAD DISTRITAL DE CHORAS	2%	1%	31%	28%	30%	0%	15%

11

REGIÓN ICA

REGIÓN ICA

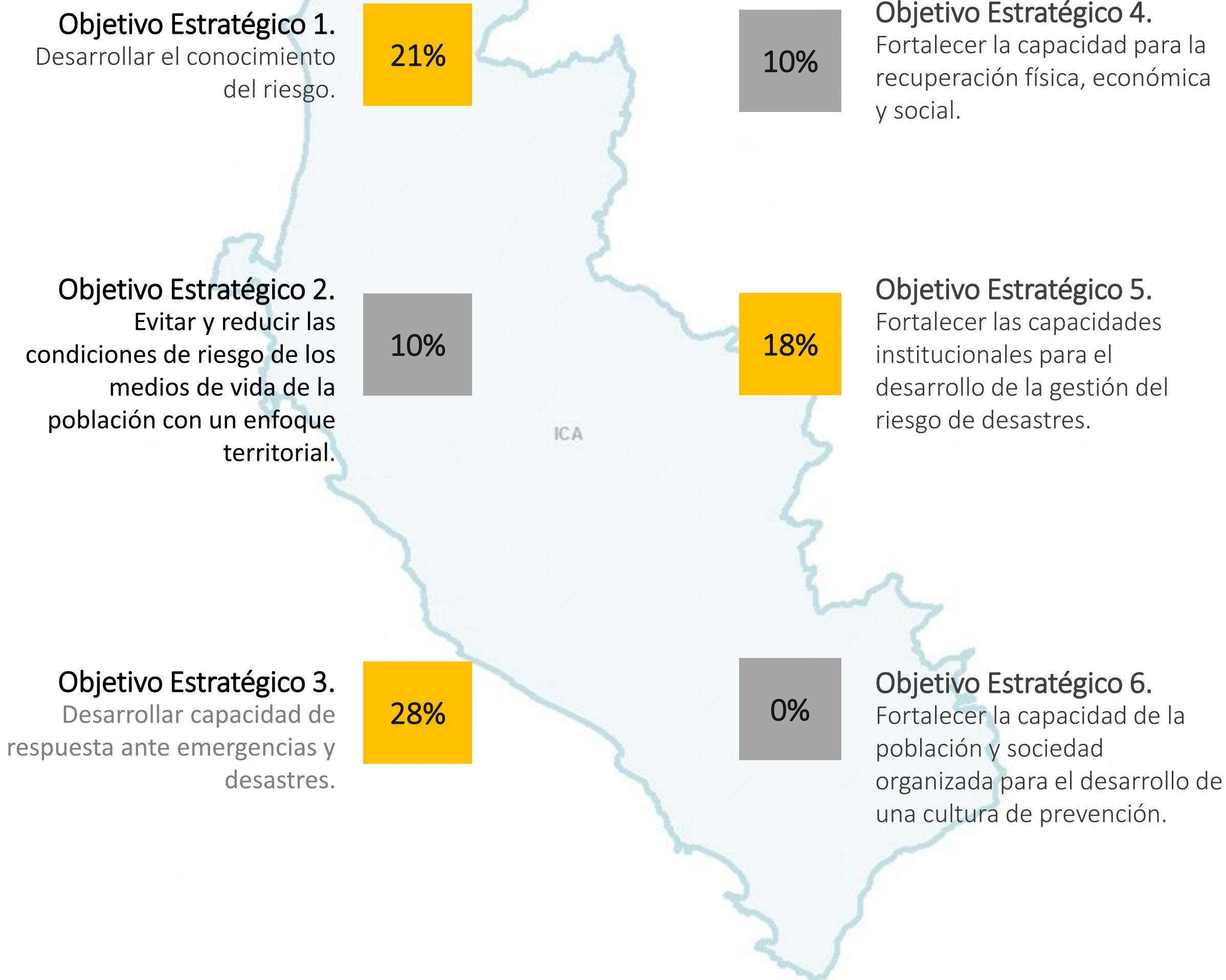
13 %

13 %

RESULTADO NACIONAL

GOBIERNO REGIONAL DE ICA

14 %



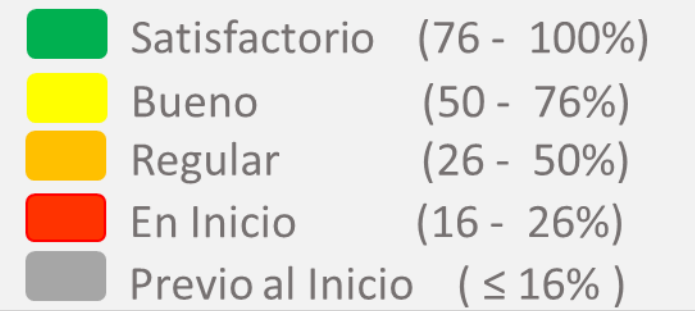
Leyenda:

	Satisfactorio	(76 - 100%)
	Bueno	(50 - 76%)
	Regular	(26 - 50%)
	En Inicio	(16 - 26%)
	Previo al Inicio	(≤ 16%)

ICA

13 %

Legenda:



PROVINCIA DE CHINCHA

19%

RESULTADO NACIONAL

13%

I.

DESARROLLAR EL CONOCIMIENTO DEL RIESGO

II.

EVITAR Y REDUCIR LAS CONDICIONES DE RIESGO DE LOS MEDIOS DE VIDA DE LA POBLACIÓN CON UN ENFOQUE TERRITORIAL

III.

DESARROLLAR CAPACIDAD DE RESPUESTA ANTE EMERGENCIAS Y DESASTRES

IV.

FORTALECER LA CAPACIDAD PARA LA RECUPERACIÓN FÍSICA, ECONÓMICA Y SOCIAL

V.

FORTALECER LAS CAPACIDADES INSTITUCIONALES PARA EL DESARROLLO DE LA GESTIÓN DEL RIESGO DE DESASTRES

VI.

FORTALECER LA PARTICIPACIÓN DE LA POBLACIÓN Y SOCIEDAD ORGANIZADA PARA EL DESARROLLO DE UNA CULTURA DE PREVENCIÓN

PROMEDIO

ENTIDAD

PROMEDIO

PROMEDIO

PROMEDIO

PROMEDIO

PROMEDIO

PROMEDIO

PROMEDIO

1 MUNICIPALIDAD PROVINCIAL DE CHINCHA

46%

34%

36%

12%

17%

42%

31%

2 MUNICIPALIDAD DISTRITAL DE ALTO LARAN

48%

8%

10%

11%

20%

25%

20%

3 MUNICIPALIDAD DISTRITAL DE CHAVIN

2%

0%

9%

0%

16%

0%

4%

4 MUNICIPALIDAD DISTRITAL DE CHINCHA BAJA

0%

0%

0%

0%

0%

0%

0%

5 MUNICIPALIDAD DISTRITAL DE EL CARMEN

2%

0%

9%

0%

7%

0%

3%

6 MUNICIPALIDAD DISTRITAL DE GROCIO PRADO

4%

2%

5%

7%

6%

0%

4%

7 MUNICIPALIDAD DISTRITAL DE PUEBLO NUEVO

57%

7%

9%

0%

17%

0%

15%

8 MUNICIPALIDAD DISTRITAL DE SAN JUAN DE YANAC

8%

0%

8%

0%

11%

0%

5%

9 MUNICIPALIDAD DISTRITAL DE SAN PEDRO DE HUACARPANA

35%

0%

5%

0%

6%

0%

8%

10 MUNICIPALIDAD DISTRITAL DE SUNAMPE

2%

0%

9%

0%

16%

0%

4%

Total Distritos 11 y 1 Universidad

ICA

13 %

Leyenda:

- Satisfactorio (76 - 100%)
- Bueno (50 - 76%)
- Regular (26 - 50%)
- En Inicio (16 - 26%)
- Previo al Inicio (≤ 16%)

PROVINCIA DE CHINCHA

19%

RESULTADO NACIONAL

13%

I.

DESARROLLAR EL CONOCIMIENTO DEL RIESGO

II.

EVITAR Y REDUCIR LAS CONDICIONES DE RIESGO DE LOS MEDIOS DE VIDA DE LA POBLACIÓN CON UN ENFOQUE TERRITORIAL

III.

DESARROLLAR CAPACIDAD DE RESPUESTA ANTE EMERGENCIAS Y DESASTRES

IV.

FORTALECER LA CAPACIDAD PARA LA RECUPERACIÓN FÍSICA, ECONÓMICA Y SOCIAL

V.

FORTALECER LAS CAPACIDADES INSTITUCIONALES PARA EL DESARROLLO DE LA GESTIÓN DEL RIESGO DE DESASTRES

VI.

FORTALECER LA PARTICIPACIÓN DE LA POBLACIÓN Y SOCIEDAD ORGANIZADA PARA EL DESARROLLO DE UNA CULTURA DE PREVENCIÓN

PROMEDIO

ENTIDAD

PROMEDIO

PROMEDIO

PROMEDIO

PROMEDIO

PROMEDIO

PROMEDIO

PROMEDIO

37%

0%

20%

0%

6%

0%

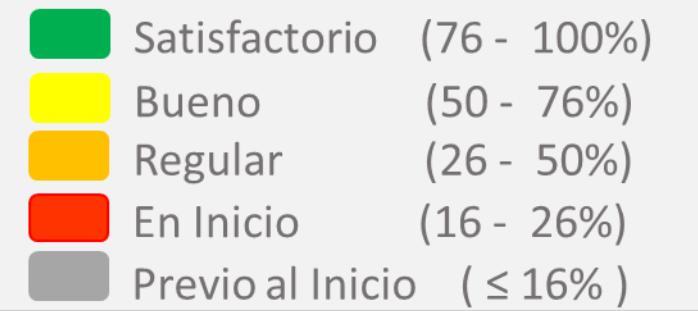
10%

11 MUNICIPALIDAD DISTRITAL DE TAMBO DE MORA

ICA

13 %

Leyenda:



PROVINCIA DE ICA

12%

RESULTADO NACIONAL

13%

I.

DESARROLLAR EL CONOCIMIENTO DEL RIESGO

II.

EVITAR Y REDUCIR LAS CONDICIONES DE RIESGO DE LOS MEDIOS DE VIDA DE LA POBLACIÓN CON UN ENFOQUE TERRITORIAL

III.

DESARROLLAR CAPACIDAD DE RESPUESTA ANTE EMERGENCIAS Y DESASTRES

IV.

FORTALECER LA CAPACIDAD PARA LA RECUPERACIÓN FÍSICA, ECONÓMICA Y SOCIAL

V.

FORTALECER LAS CAPACIDADES INSTITUCIONALES PARA EL DESARROLLO DE LA GESTIÓN DEL RIESGO DE DESASTRES

VI.

FORTALECER LA PARTICIPACIÓN DE LA POBLACIÓN Y SOCIEDAD ORGANIZADA PARA EL DESARROLLO DE UNA CULTURA DE PREVENCIÓN

PROMEDIO

ENTIDAD

PROMEDIO

PROMEDIO

PROMEDIO

PROMEDIO

PROMEDIO

PROMEDIO

PROMEDIO

1 MUNICIPALIDAD PROVINCIAL DE ICA

4%

8%

64%

0%

24%

0%

17%

2 MUNICIPALIDAD DISTRITAL DE LA TINGUIÑA

48%

8%

9%

0%

5%

0%

12%

3 MUNICIPALIDAD DISTRITAL DE LOS AQUIJES

0%

0%

0%

0%

0%

0%

0%

4 MUNICIPALIDAD DISTRITAL DE OCUCAJE

0%

0%

0%

0%

0%

0%

0%

5 MUNICIPALIDAD DISTRITAL DE PACHACUTEC

46%

2%

12%

7%

6%

0%

12%

6 MUNICIPALIDAD DISTRITAL DE PARCONA

4%

2%

20%

0%

17%

0%

7%

7 MUNICIPALIDAD DISTRITAL DE PUEBLO NUEVO

2%

0%

8%

0%

5%

0%

2%

8 MUNICIPALIDAD DISTRITAL DE SALAS

37%

1%

15%

0%

6%

0%

10%

9 MUNICIPALIDAD DISTRITAL DE SAN JOSE DE LOS MOLINOS

2%

0%

5%

0%

6%

0%

2%

10 MUNICIPALIDAD DISTRITAL DE SAN JUAN BAUTISTA

2%

1%

5%

0%

3%

0%

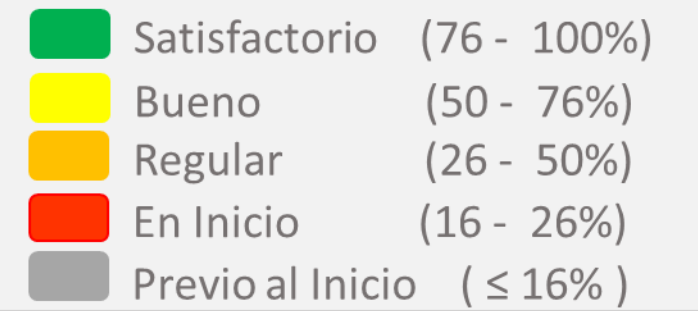
2%

Total Distritos 14 y 2 Universidades

ICA

13 %

Leyenda:



PROVINCIA DE ICA

12%

RESULTADO NACIONAL

13%

I.

DESARROLLAR EL CONOCIMIENTO DEL RIESGO

II.

EVITAR Y REDUCIR LAS CONDICIONES DE RIESGO DE LOS MEDIOS DE VIDA DE LA POBLACIÓN CON UN ENFOQUE TERRITORIAL

III.

DESARROLLAR CAPACIDAD DE RESPUESTA ANTE EMERGENCIAS Y DESASTRES

IV.

FORTALECER LA CAPACIDAD PARA LA RECUPERACIÓN FÍSICA, ECONÓMICA Y SOCIAL

V.

FORTALECER LAS CAPACIDADES INSTITUCIONALES PARA EL DESARROLLO DE LA GESTIÓN DEL RIESGO DE DESASTRES

VI.

FORTALECER LA PARTICIPACIÓN DE LA POBLACIÓN Y SOCIEDAD ORGANIZADA PARA EL DESARROLLO DE UNA CULTURA DE PREVENCIÓN

PROMEDIO

ENTIDAD

PROMEDIO

PROMEDIO

PROMEDIO

PROMEDIO

PROMEDIO

PROMEDIO

PROMEDIO

11 MUNICIPALIDAD DISTRITAL DE SANTIAGO

7%

4%

9%

0%

3%

0%

4%

12 MUNICIPALIDAD DISTRITAL DE SUBTANJALLA

2%

6%

18%

0%

0%

0%

4%

13 MUNICIPALIDAD DISTRITAL DE TATE

8%

2%

5%

30%

22%

0%

11%

14 MUNICIPALIDAD DISTRITAL DE YAUCA DEL ROSARIO

2%

0%

5%

0%

6%

0%

2%

ICA

13 %

Leyenda:

- Satisfactorio (76 - 100%)
- Bueno (50 - 76%)
- Regular (26 - 50%)
- En Inicio (16 - 26%)
- Previo al Inicio (≤ 16%)

PROVINCIA DE NASCA

9%

RESULTADO NACIONAL

13%

I.

DESARROLLAR EL CONOCIMIENTO DEL RIESGO

II.

EVITAR Y REDUCIR LAS CONDICIONES DE RIESGO DE LOS MEDIOS DE VIDA DE LA POBLACIÓN CON UN ENFOQUE TERRITORIAL

III.

DESARROLLAR CAPACIDAD DE RESPUESTA ANTE EMERGENCIAS Y DESASTRES

IV.

FORTALECER LA CAPACIDAD PARA LA RECUPERACIÓN FÍSICA, ECONÓMICA Y SOCIAL

V.

FORTALECER LAS CAPACIDADES INSTITUCIONALES PARA EL DESARROLLO DE LA GESTIÓN DEL RIESGO DE DESASTRES

VI.

FORTALECER LA PARTICIPACIÓN DE LA POBLACIÓN Y SOCIEDAD ORGANIZADA PARA EL DESARROLLO DE UNA CULTURA DE PREVENCIÓN

PROMEDIO

ENTIDAD

PROMEDIO

PROMEDIO

PROMEDIO

PROMEDIO

PROMEDIO

PROMEDIO

PROMEDIO

1 MUNICIPALIDAD PROVINCIAL DE NASCA

53%

3%

5%

0%

5%

0%

11%

2 MUNICIPALIDAD DISTRITAL DE CHANGUILLO

37%

0%

5%

0%

6%

0%

8%

3 MUNICIPALIDAD DISTRITAL DE EL INGENIO

8%

8%

9%

0%

16%

0%

7%

4 MUNICIPALIDAD DISTRITAL DE MARCONA

4%

2%

9%

7%

15%

0%

6%

5 MUNICIPALIDAD DISTRITAL DE VISTA ALEGRE

41%

3%

9%

0%

0%

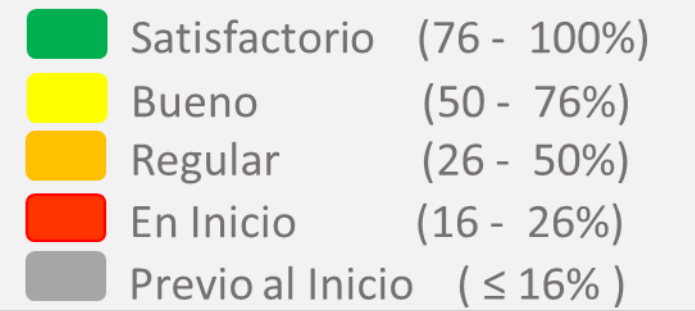
0%

9%

ICA

13 %

Leyenda:



PROVINCIA DE PALPA

5%

RESULTADO NACIONAL

13%

I.

DESARROLLAR EL CONOCIMIENTO DEL RIESGO

II.

EVITAR Y REDUCIR LAS CONDICIONES DE RIESGO DE LOS MEDIOS DE VIDA DE LA POBLACIÓN CON UN ENFOQUE TERRITORIAL

III.

DESARROLLAR CAPACIDAD DE RESPUESTA ANTE EMERGENCIAS Y DESASTRES

IV.

FORTALECER LA CAPACIDAD PARA LA RECUPERACIÓN FÍSICA, ECONÓMICA Y SOCIAL

V.

FORTALECER LAS CAPACIDADES INSTITUCIONALES PARA EL DESARROLLO DE LA GESTIÓN DEL RIESGO DE DESASTRES

VI.

FORTALECER LA PARTICIPACIÓN DE LA POBLACIÓN Y SOCIEDAD ORGANIZADA PARA EL DESARROLLO DE UNA CULTURA DE PREVENCIÓN

PROMEDIO



ENTIDAD

PROMEDIO

PROMEDIO

PROMEDIO

PROMEDIO

PROMEDIO

PROMEDIO

PROMEDIO

1 MUNICIPALIDAD PROVINCIAL DE PALPA

4%

1%

9%

0%

15%

0%

5%

2 MUNICIPALIDAD DISTRITAL DE LLIPATA

0%

0%

0%

0%

0%

0%

0%

3 MUNICIPALIDAD DISTRITAL DE RIO GRANDE

2%

0%

5%

0%

8%

0%

2%

4 MUNICIPALIDAD DISTRITAL DE SANTA CRUZ

19%

1%

22%

0%

10%

0%

9%

5 MUNICIPALIDAD DISTRITAL DE TIBILLO

13%

0%

10%

17%

16%

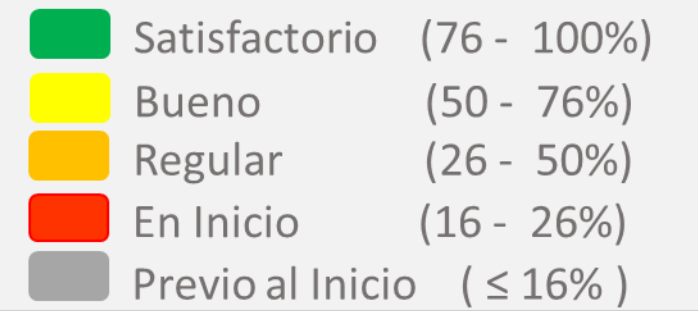
0%

9%

ICA

13 %

Legenda:



PROVINCIA DE PISCO

20%

RESULTADO NACIONAL

13%

I.

DESARROLLAR EL CONOCIMIENTO DEL RIESGO

II.

EVITAR Y REDUCIR LAS CONDICIONES DE RIESGO DE LOS MEDIOS DE VIDA DE LA POBLACIÓN CON UN ENFOQUE TERRITORIAL

III.

DESARROLLAR CAPACIDAD DE RESPUESTA ANTE EMERGENCIAS Y DESASTRES

IV.

FORTALECER LA CAPACIDAD PARA LA RECUPERACIÓN FÍSICA, ECONÓMICA Y SOCIAL

V.

FORTALECER LAS CAPACIDADES INSTITUCIONALES PARA EL DESARROLLO DE LA GESTIÓN DEL RIESGO DE DESASTRES

VI.

FORTALECER LA PARTICIPACIÓN DE LA POBLACIÓN Y SOCIEDAD ORGANIZADA PARA EL DESARROLLO DE UNA CULTURA DE PREVENCIÓN

PROMEDIO



ENTIDAD	PROMEDIO	PROMEDIO	PROMEDIO	PROMEDIO	PROMEDIO	PROMEDIO	PROMEDIO
1 MUNICIPALIDAD PROVINCIAL DE PISCO	64%	3%	11%	0%	26%	0%	17%
2 MUNICIPALIDAD DISTRITAL DE HUANCANO	35%	2%	24%	0%	6%	0%	11%
3 MUNICIPALIDAD DISTRITAL DE HUMAY	8%	1%	25%	0%	16%	0%	8%
4 MUNICIPALIDAD DISTRITAL DE INDEPENDENCIA	92%	39%	41%	40%	24%	83%	53%
5 MUNICIPALIDAD DISTRITAL DE PARACAS	9%	5%	11%	0%	19%	0%	7%
6 MUNICIPALIDAD DISTRITAL DE SAN ANDRES	74%	10%	30%	0%	20%	31%	27%
7 MUNICIPALIDAD DISTRITAL DE SAN CLEMENTE	53%	18%	26%	0%	13%	40%	25%
8 MUNICIPALIDAD DISTRITAL DE TUPAC AMARU INCA	35%	13%	41%	0%	19%	17%	21%

12

REGIÓN JUNIN

JUNIN

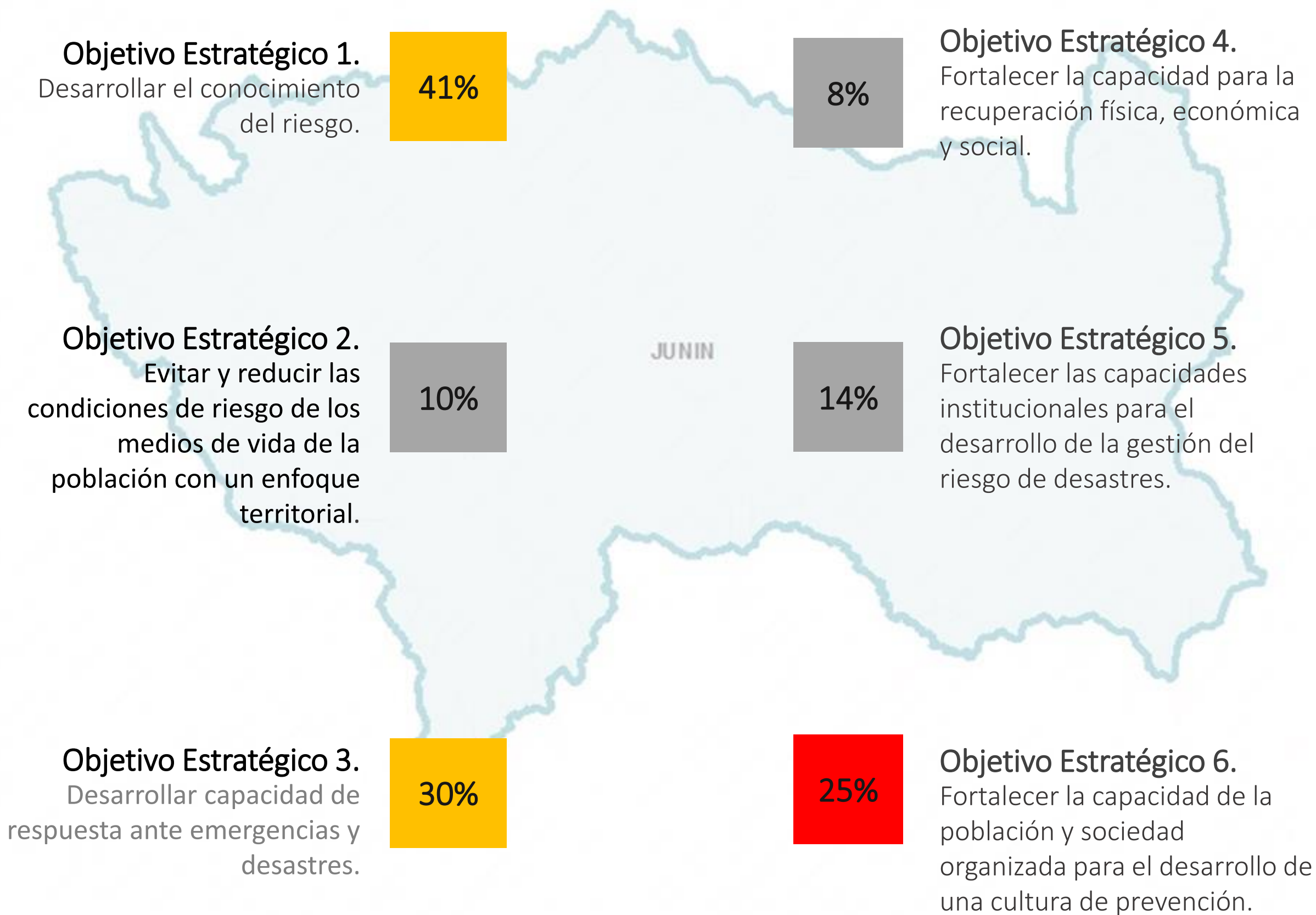
10 %

13 %

RESULTADO NACIONAL

GOBIERNO REGIONAL DE JUNIN

21 %



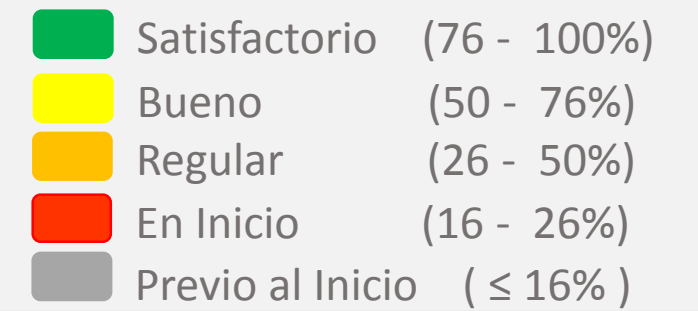
Leyenda:

■	Satisfactorio	(76 - 100%)
■	Bueno	(50 - 76%)
■	Regular	(26 - 50%)
■	En Inicio	(16 - 26%)
■	Previo al Inicio	(≤ 16%)

JUNIN

10 %

Leyenda:



PROVINCIA DE CHANCHAMAYO

3 %

RESULTADO NACIONAL

13 %

O.E.1

DESARROLLAR EL CONOCIMIENTO DEL RIESGO

O.E.2

EVITAR Y REDUCIR LAS CONDICIONES DE RIESGO DE LOS MEDIOS DE VIDA DE LA POBLACIÓN CON UN ENFOQUE TERRITORIAL

O.E.3

DESARROLLAR CAPACIDAD DE RESPUESTA ANTE EMERGENCIAS Y DESASTRES

O.E.4

FORTALECER LA CAPACIDAD PARA LA RECUPERACIÓN FÍSICA, ECONÓMICA Y SOCIAL

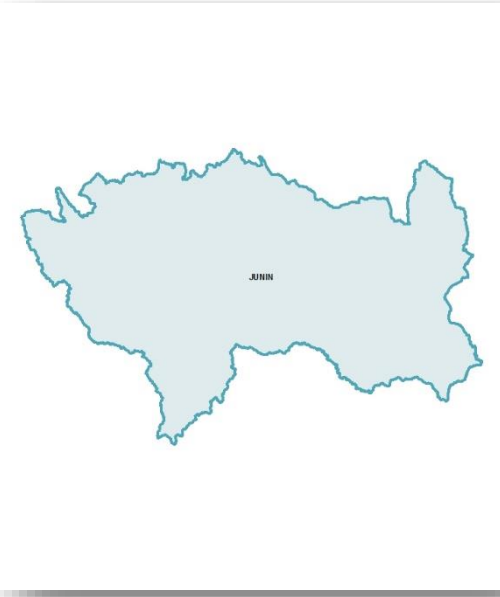
O.E.5

FORTALECER LAS CAPACIDADES INSTITUCIONALES PARA EL DESARROLLO DE LA GESTIÓN DEL RIESGO DE DESASTRES

O.E.6

FORTALECER LA PARTICIPACIÓN DE LA POBLACIÓN Y SOCIEDAD ORGANIZADA PARA EL DESARROLLO DE UNA CULTURA DE PREVENCIÓN

PROMEDIO



ENTIDAD

PROMEDIO

PROMEDIO

PROMEDIO

PROMEDIO

PROMEDIO

PROMEDIO

PROMEDIO

1 MUNICIPALIDAD PROVINCIAL DE CHANCHAMAYO

4%

3%

7%

0%

7%

0%

3%

2 MUNICIPALIDAD DISTRITAL DE PERENE

0%

0%

0%

0%

0%

0%

0%

3 MUNICIPALIDAD DISTRITAL DE PICHANAQUI

2%

0%

9%

0%

6%

0%

3%

4 MUNICIPALIDAD DISTRITAL DE SAN LUIS DE SHUARO

2%

0%

26%

0%

6%

0%

6%

5 MUNICIPALIDAD DISTRITAL DE SAN RAMON

46%

5%

2%

0%

6%

0%

10%

6 MUNICIPALIDAD DISTRITAL DE VITOC

50%

6%

9%

0%

5%

0%

12%

7 UNIVERSIDAD NACIONAL INTERCULTURAL DE LA SELVA CENTRAL JUAN SANTOS ATAHUALPA

0%

0%

0%

NC

0%

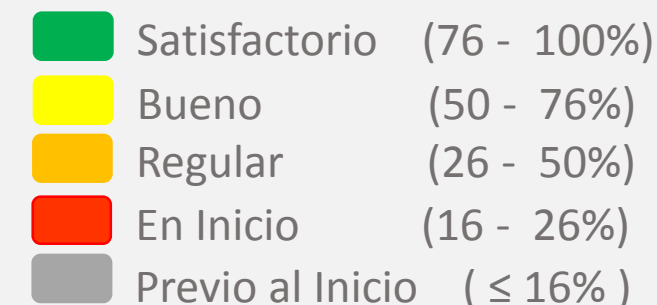
0%

0%

JUNIN

10 %

Leyenda:



PROVINCIA DE CHUPACA

6 %

RESULTADO NACIONAL

13 %

O.E.1

DESARROLLAR EL CONOCIMIENTO DEL RIESGO

O.E.2

EVITAR Y REDUCIR LAS CONDICIONES DE RIESGO DE LOS MEDIOS DE VIDA DE LA POBLACIÓN CON UN ENFOQUE TERRITORIAL

O.E.3

DESARROLLAR CAPACIDAD DE RESPUESTA ANTE EMERGENCIAS Y DESASTRES

O.E.4

FORTALECER LA CAPACIDAD PARA LA RECUPERACIÓN FÍSICA, ECONÓMICA Y SOCIAL

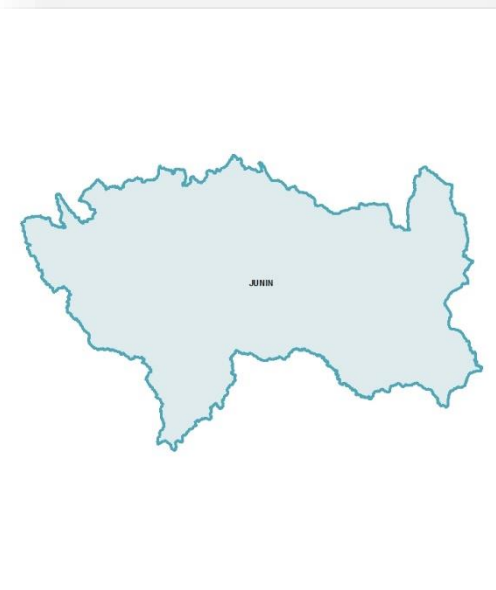
O.E.5

FORTALECER LAS CAPACIDADES INSTITUCIONALES PARA EL DESARROLLO DE LA GESTIÓN DEL RIESGO DE DESASTRES

O.E.6

FORTALECER LA PARTICIPACIÓN DE LA POBLACIÓN Y SOCIEDAD ORGANIZADA PARA EL DESARROLLO DE UNA CULTURA DE PREVENCIÓN

PROMEDIO



ENTIDAD

PROMEDIO

PROMEDIO

PROMEDIO

PROMEDIO

PROMEDIO

PROMEDIO

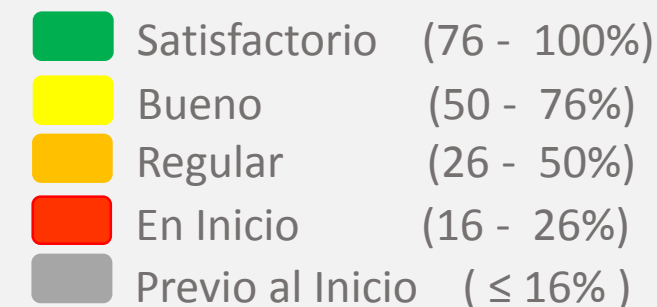
PROMEDIO

1	MUNICIPALIDAD PROVINCIAL DE CHUPACA	2%	3%	14%	0%	20%	0%	6%
2	MUNICIPALIDAD DISTRITAL DE AHUAC	4%	0%	5%	0%	5%	0%	2%
3	MUNICIPALIDAD DISTRITAL DE CHONGOS BAJO	13%	6%	5%	0%	10%	0%	6%
4	MUNICIPALIDAD DISTRITAL DE HUAMANCACA CHICO	2%	0%	5%	0%	6%	0%	2%
5	MUNICIPALIDAD DISTRITAL DE SAN JUAN DE ISCOS	35%	1%	5%	0%	24%	11%	13%
6	MUNICIPALIDAD DISTRITAL DE SAN JUAN DE JARPA	37%	0%	0%	0%	0%	0%	6%
7	MUNICIPALIDAD DISTRITAL DE TRES DE DICIEMBRE	0%	0%	0%	0%	0%	0%	0%
8	MUNICIPALIDAD DISTRITAL DE YANACANCHA	37%	0%	5%	7%	8%	0%	10%

JUNIN

10 %

Leyenda:



PROVINCIA DE CONCEPCIÓN

13 %

RESULTADO NACIONAL

13 %

O.E.1

DESARROLLAR EL CONOCIMIENTO DEL RIESGO

O.E.2

EVITAR Y REDUCIR LAS CONDICIONES DE RIESGO DE LOS MEDIOS DE VIDA DE LA POBLACIÓN CON UN ENFOQUE TERRITORIAL

O.E.3

DESARROLLAR CAPACIDAD DE RESPUESTA ANTE EMERGENCIAS Y DESASTRES

O.E.4

FORTALECER LA CAPACIDAD PARA LA RECUPERACIÓN FÍSICA, ECONÓMICA Y SOCIAL

O.E.5

FORTALECER LAS CAPACIDADES INSTITUCIONALES PARA EL DESARROLLO DE LA GESTIÓN DEL RIESGO DE DESASTRES

O.E.6

FORTALECER LA PARTICIPACIÓN DE LA POBLACIÓN Y SOCIEDAD ORGANIZADA PARA EL DESARROLLO DE UNA CULTURA DE PREVENCIÓN

PROMEDIO

ENTIDAD	PROMEDIO	PROMEDIO	PROMEDIO	PROMEDIO	PROMEDIO	PROMEDIO	PROMEDIO
1 MUNICIPALIDAD PROVINCIAL DE CONCEPCION	24%	27%	30%	0%	14%	42%	23%
2 MUNICIPALIDAD DISTRITAL DE ACO	2%	20%	2%	23%	9%	0%	9%
3 MUNICIPALIDAD DISTRITAL DE ANDAMARCA	2%	2%	0%	0%	0%	0%	1%
4 MUNICIPALIDAD DISTRITAL DE CHAMBARA	2%	0%	5%	0%	5%	0%	2%
5 MUNICIPALIDAD DISTRITAL DE COCHAS	2%	0%	5%	0%	3%	0%	2%
6 MUNICIPALIDAD DISTRITAL DE COMAS	2%	0%	6%	0%	5%	0%	2%
7 MUNICIPALIDAD DISTRITAL DE MANZANARES	4%	7%	5%	0%	8%	0%	4%
8 MUNICIPALIDAD DISTRITAL DE MARISCAL CASTILLA	0%	0%	0%	0%	0%	0%	0%
9 MUNICIPALIDAD DISTRITAL DE MATAHUASI	2%	1%	5%	8%	3%	0%	3%
10 MUNICIPALIDAD DISTRITAL DE MITO	4%	20%	5%	0%	7%	0%	6%

Total Distritos 15

JUNIN

10 %

Leyenda:

- Satisfactorio (76 - 100%)
- Bueno (50 - 76%)
- Regular (26 - 50%)
- En Inicio (16 - 26%)
- Previo al Inicio (≤ 16%)

PROVINCIA DE CONCEPCIÓN

13 %

RESULTADO NACIONAL

13 %

O.E.1

DESARROLLAR EL CONOCIMIENTO DEL RIESGO

O.E.2

EVITAR Y REDUCIR LAS CONDICIONES DE RIESGO DE LOS MEDIOS DE VIDA DE LA POBLACIÓN CON UN ENFOQUE TERRITORIAL

O.E.3

DESARROLLAR CAPACIDAD DE RESPUESTA ANTE EMERGENCIAS Y DESASTRES

O.E.4

FORTALECER LA CAPACIDAD PARA LA RECUPERACIÓN FÍSICA, ECONÓMICA Y SOCIAL

O.E.5

FORTALECER LAS CAPACIDADES INSTITUCIONALES PARA EL DESARROLLO DE LA GESTIÓN DEL RIESGO DE DESASTRES

O.E.6

FORTALECER LA PARTICIPACIÓN DE LA POBLACIÓN Y SOCIEDAD ORGANIZADA PARA EL DESARROLLO DE UNA CULTURA DE PREVENCIÓN

PROMEDIO

ENTIDAD

PROMEDIO

PROMEDIO

PROMEDIO

PROMEDIO

PROMEDIO

PROMEDIO

PROMEDIO

11 MUNICIPALIDAD DISTRITAL DE NUEVE DE JULIO

2%

0%

5%

0%

7%

0%

2%

12 MUNICIPALIDAD DISTRITAL DE ORCOTUNA

2%

5%

5%

0%

5%

0%

3%

13 MUNICIPALIDAD DISTRITAL DE SAN JOSE DE QUERO

2%

0%

5%

0%

5%

0%

2%

14 MUNICIPALIDAD DISTRITAL DE SANTA ROSA DE OCOPA

2%

1%

14%

50%

4%

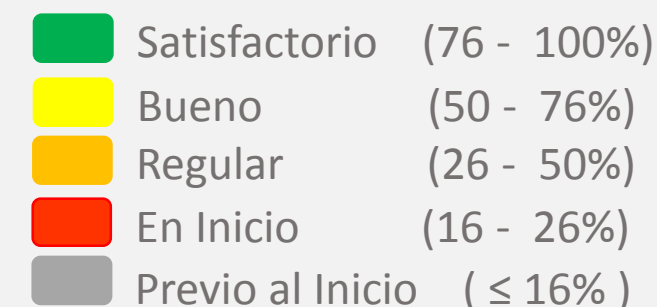
8%

13%

JUNIN

10 %

Leyenda:



PROVINCIA DE HUANCAYO

6 %

RESULTADO NACIONAL

13 %

O.E.1

DESARROLLAR EL CONOCIMIENTO DEL RIESGO

O.E.2

EVITAR Y REDUCIR LAS CONDICIONES DE RIESGO DE LOS MEDIOS DE VIDA DE LA POBLACIÓN CON UN ENFOQUE TERRITORIAL

O.E.3

DESARROLLAR CAPACIDAD DE RESPUESTA ANTE EMERGENCIAS Y DESASTRES

O.E.4

FORTALECER LA CAPACIDAD PARA LA RECUPERACIÓN FÍSICA, ECONÓMICA Y SOCIAL

O.E.5

FORTALECER LAS CAPACIDADES INSTITUCIONALES PARA EL DESARROLLO DE LA GESTIÓN DEL RIESGO DE DESASTRES

O.E.6

FORTALECER LA PARTICIPACIÓN DE LA POBLACIÓN Y SOCIEDAD ORGANIZADA PARA EL DESARROLLO DE UNA CULTURA DE PREVENCIÓN

PROMEDIO

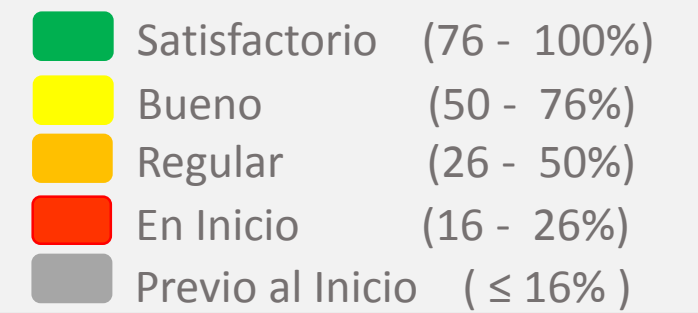
ENTIDAD	PROMEDIO	PROMEDIO	PROMEDIO	PROMEDIO	PROMEDIO	PROMEDIO	PROMEDIO
1 MUNICIPALIDAD PROVINCIAL DE HUANCAYO	2%	0%	15%	0%	18%	0%	6%
2 MUNICIPALIDAD DISTRITAL DE CARHUACALLANGA	2%	0%	14%	0%	16%	0%	5%
3 MUNICIPALIDAD DISTRITAL DE CHACAPAMPA	37%	20%	8%	0%	7%	0%	12%
4 MUNICIPALIDAD DISTRITAL DE CHICCHE	2%	5%	9%	0%	6%	25%	8%
5 MUNICIPALIDAD DISTRITAL DE CHILCA	0%	0%	0%	0%	0%	0%	0%
6 MUNICIPALIDAD DISTRITAL DE CHONGOS ALTO	2%	0%	5%	0%	10%	0%	3%
7 MUNICIPALIDAD DISTRITAL DE CHUPURO	2%	0%	5%	0%	7%	0%	2%
8 MUNICIPALIDAD DISTRITAL DE COLCA	2%	0%	5%	0%	3%	0%	2%
9 MUNICIPALIDAD DISTRITAL DE EL TAMBO	4%	1%	10%	0%	5%	0%	3%
10 MUNICIPALIDAD DISTRITAL DE HUACRAPUQUIO	2%	0%	5%	8%	16%	0%	5%

Total Distritos 28 y 6 Universidades

JUNIN

10 %

Leyenda:



PROVINCIA DE HUANCAYO

6 %

RESULTADO NACIONAL

13 %

O.E.1

DESARROLLAR EL CONOCIMIENTO DEL RIESGO

O.E.2

EVITAR Y REDUCIR LAS CONDICIONES DE RIESGO DE LOS MEDIOS DE VIDA DE LA POBLACIÓN CON UN ENFOQUE TERRITORIAL

O.E.3

DESARROLLAR CAPACIDAD DE RESPUESTA ANTE EMERGENCIAS Y DESASTRES

O.E.4

FORTALECER LA CAPACIDAD PARA LA RECUPERACIÓN FÍSICA, ECONÓMICA Y SOCIAL

O.E.5

FORTALECER LAS CAPACIDADES INSTITUCIONALES PARA EL DESARROLLO DE LA GESTIÓN DEL RIESGO DE DESASTRES

O.E.6

FORTALECER LA PARTICIPACIÓN DE LA POBLACIÓN Y SOCIEDAD ORGANIZADA PARA EL DESARROLLO DE UNA CULTURA DE PREVENCIÓN

PROMEDIO

ENTIDAD	PROMEDIO	PROMEDIO	PROMEDIO	PROMEDIO	PROMEDIO	PROMEDIO	PROMEDIO
11 MUNICIPALIDAD DISTRITAL DE HUALHUAS	2%	0%	5%	0%	3%	0%	2%
12 MUNICIPALIDAD DISTRITAL DE HUANCAN	7%	5%	10%	7%	8%	0%	6%
13 MUNICIPALIDAD DISTRITAL DE HUASICANCHA	0%	0%	0%	0%	0%	0%	0%
14 MUNICIPALIDAD DISTRITAL DE HUAYUCACHI	2%	0%	5%	0%	5%	0%	2%
15 MUNICIPALIDAD DISTRITAL DE INGENIO	2%	0%	5%	0%	3%	0%	2%
16 MUNICIPALIDAD DISTRITAL DE PARIAHUANCA	18%	0%	2%	7%	6%	0%	5%
17 MUNICIPALIDAD DISTRITAL DE PILCOMAYO	22%	5%	6%	0%	6%	0%	6%
18 MUNICIPALIDAD DISTRITAL DE PUCARA	2%	0%	5%	0%	6%	25%	6%
19 MUNICIPALIDAD DISTRITAL DE QUICHUAY	19%	5%	20%	0%	8%	0%	9%
20 MUNICIPALIDAD DISTRITAL DE QUILCAS	4%	0%	5%	6%	0%	0%	2%

Total Distritos 28 y 6 Universidades

JUNIN

10 %

Leyenda:

- Satisfactorio (76 - 100%)
- Bueno (50 - 76%)
- Regular (26 - 50%)
- En Inicio (16 - 26%)
- Previo al Inicio (≤ 16%)

PROVINCIA DE HUANCAYO

6 %

RESULTADO NACIONAL

13 %

O.E.1

DESARROLLAR EL CONOCIMIENTO DEL RIESGO

O.E.2

EVITAR Y REDUCIR LAS CONDICIONES DE RIESGO DE LOS MEDIOS DE VIDA DE LA POBLACIÓN CON UN ENFOQUE TERRITORIAL

O.E.3

DESARROLLAR CAPACIDAD DE RESPUESTA ANTE EMERGENCIAS Y DESASTRES

O.E.4

FORTALECER LA CAPACIDAD PARA LA RECUPERACIÓN FÍSICA, ECONÓMICA Y SOCIAL

O.E.5

FORTALECER LAS CAPACIDADES INSTITUCIONALES PARA EL DESARROLLO DE LA GESTIÓN DEL RIESGO DE DESASTRES

O.E.6

FORTALECER LA PARTICIPACIÓN DE LA POBLACIÓN Y SOCIEDAD ORGANIZADA PARA EL DESARROLLO DE UNA CULTURA DE PREVENCIÓN

PROMEDIO

ENTIDAD	PROMEDIO	PROMEDIO	PROMEDIO	PROMEDIO	PROMEDIO	PROMEDIO	PROMEDIO
21 MUNICIPALIDAD DISTRITAL DE SAN AGUSTIN	16%	37%	33%	25%	8%	25%	24%
22 MUNICIPALIDAD DISTRITAL DE SAN JERONIMO DE TUNAN	31%	37%	34%	0%	23%	0%	21%
23 MUNICIPALIDAD DISTRITAL DE SAÑO	2%	0%	5%	0%	3%	0%	2%
24 MUNICIPALIDAD DISTRITAL DE SAPALLANGA	2%	0%	5%	11%	13%	0%	5%
25 MUNICIPALIDAD DISTRITAL DE SICAYA	47%	2%	18%	0%	6%	0%	12%
26 MUNICIPALIDAD DISTRITAL DE SANTO DOMINGO DE ACOBAMBA	2%	0%	5%	0%	16%	0%	4%
27 MUNICIPALIDAD DISTRITAL DE VIQUES	37%	0%	9%	11%	4%	0%	10%
28 UNIVERSIDAD CONTINENTAL S.A.C.	2%	0%	0%	NC	19%	0%	4%
29 UNIVERSIDAD NACIONAL DEL CENTRO DEL PERU	2%	0%	0%	NC	6%	0%	2%
30 UNIVERSIDAD PRIVADA DE HUANCAYO FRANKLIN ROOSEVELT	2%	0%	0%	NC	6%	0%	2%

Total Distritos 28 y 6 Universidades

JUNIN

10 %

Leyenda:

- Satisfactorio (76 - 100%)
- Bueno (50 - 76%)
- Regular (26 - 50%)
- En Inicio (16 - 26%)
- Previo al Inicio (≤ 16%)

PROVINCIA DE HUANCAYO

6 %

RESULTADO NACIONAL

13 %

O.E.1

DESARROLLAR EL CONOCIMIENTO DEL RIESGO

O.E.2

EVITAR Y REDUCIR LAS CONDICIONES DE RIESGO DE LOS MEDIOS DE VIDA DE LA POBLACIÓN CON UN ENFOQUE TERRITORIAL

O.E.3

DESARROLLAR CAPACIDAD DE RESPUESTA ANTE EMERGENCIAS Y DESASTRES

O.E.4

FORTALECER LA CAPACIDAD PARA LA RECUPERACIÓN FÍSICA, ECONÓMICA Y SOCIAL

O.E.5

FORTALECER LAS CAPACIDADES INSTITUCIONALES PARA EL DESARROLLO DE LA GESTIÓN DEL RIESGO DE DESASTRES

O.E.6

FORTALECER LA PARTICIPACIÓN DE LA POBLACIÓN Y SOCIEDAD ORGANIZADA PARA EL DESARROLLO DE UNA CULTURA DE PREVENCIÓN

PROMEDIO

ENTIDAD

PROMEDIO

PROMEDIO

PROMEDIO

PROMEDIO

PROMEDIO

PROMEDIO

PROMEDIO

31 UNIVERSIDAD PERUANA LOS ANDES

29%

0%

43%

NC

5%

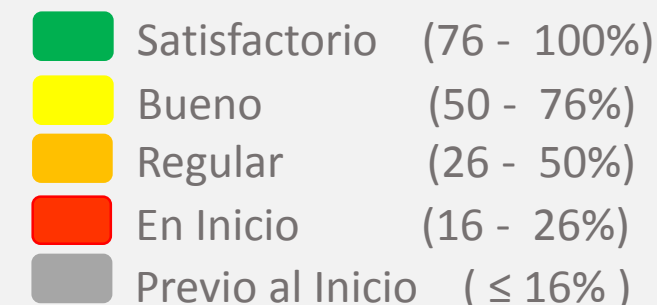
6%

17%

JUNIN

10 %

Leyenda:



PROVINCIA DE JAUJA

6 %

RESULTADO NACIONAL

13 %

O.E.1

DESARROLLAR EL CONOCIMIENTO DEL RIESGO

O.E.2

EVITAR Y REDUCIR LAS CONDICIONES DE RIESGO DE LOS MEDIOS DE VIDA DE LA POBLACIÓN CON UN ENFOQUE TERRITORIAL

O.E.3

DESARROLLAR CAPACIDAD DE RESPUESTA ANTE EMERGENCIAS Y DESASTRES

O.E.4

FORTALECER LA CAPACIDAD PARA LA RECUPERACIÓN FÍSICA, ECONÓMICA Y SOCIAL

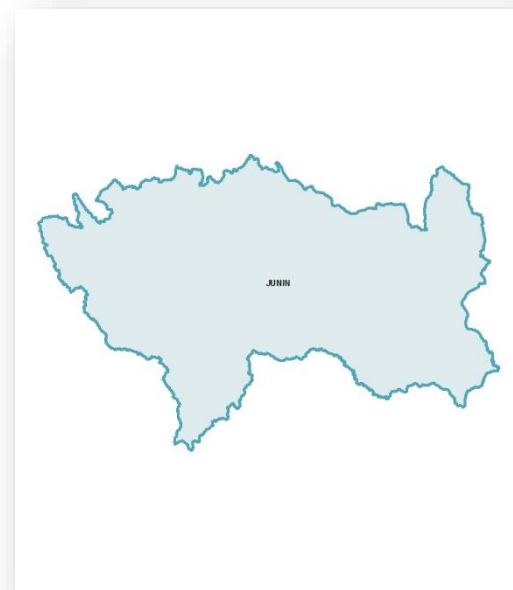
O.E.5

FORTALECER LAS CAPACIDADES INSTITUCIONALES PARA EL DESARROLLO DE LA GESTIÓN DEL RIESGO DE DESASTRES

O.E.6

FORTALECER LA PARTICIPACIÓN DE LA POBLACIÓN Y SOCIEDAD ORGANIZADA PARA EL DESARROLLO DE UNA CULTURA DE PREVENCIÓN

PROMEDIO



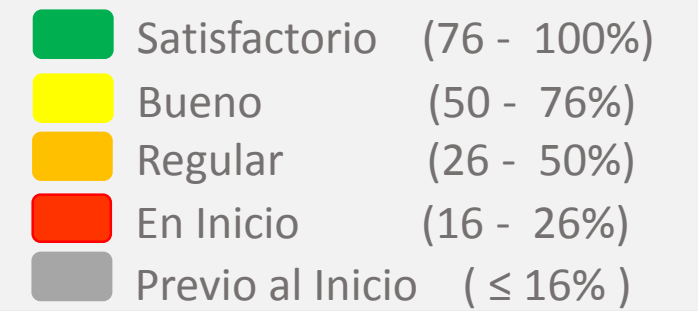
ENTIDAD	PROMEDIO	PROMEDIO	PROMEDIO	PROMEDIO	PROMEDIO	PROMEDIO	PROMEDIO
1 MUNICIPALIDAD PROVINCIAL DE JAUJA	37%	2%	5%	0%	6%	0%	8%
2 MUNICIPALIDAD DISTRITAL DE ACOLLA	15%	1%	14%	0%	15%	0%	7%
3 MUNICIPALIDAD DISTRITAL DE APATA	2%	0%	5%	0%	5%	0%	2%
4 MUNICIPALIDAD DISTRITAL DE ATAURA	4%	4%	5%	0%	7%	0%	3%
5 MUNICIPALIDAD DISTRITAL DE CANCHAYLLO	2%	4%	2%	0%	7%	0%	3%
6 MUNICIPALIDAD DISTRITAL DE CURICACA	0%	0%	0%	0%	0%	0%	0%
7 MUNICIPALIDAD DISTRITAL DE EL MANTARO	2%	0%	8%	0%	6%	0%	3%
8 MUNICIPALIDAD DISTRITAL DE HUARIPAMPA	7%	0%	5%	11%	16%	0%	7%
9 MUNICIPALIDAD DISTRITAL DE JANJAILLO	0%	0%	0%	0%	0%	0%	0%
10 MUNICIPALIDAD DISTRITAL DE JULCAN	2%	0%	5%	0%	5%	0%	2%

Total Distritos 34

JUNIN

10 %

Leyenda:



PROVINCIA DE JAUJA

6 %

RESULTADO NACIONAL

13 %

O.E.1

DESARROLLAR EL CONOCIMIENTO DEL RIESGO

O.E.2

EVITAR Y REDUCIR LAS CONDICIONES DE RIESGO DE LOS MEDIOS DE VIDA DE LA POBLACIÓN CON UN ENFOQUE TERRITORIAL

O.E.3

DESARROLLAR CAPACIDAD DE RESPUESTA ANTE EMERGENCIAS Y DESASTRES

O.E.4

FORTALECER LA CAPACIDAD PARA LA RECUPERACIÓN FÍSICA, ECONÓMICA Y SOCIAL

O.E.5

FORTALECER LAS CAPACIDADES INSTITUCIONALES PARA EL DESARROLLO DE LA GESTIÓN DEL RIESGO DE DESASTRES

O.E.6

FORTALECER LA PARTICIPACIÓN DE LA POBLACIÓN Y SOCIEDAD ORGANIZADA PARA EL DESARROLLO DE UNA CULTURA DE PREVENCIÓN

PROMEDIO

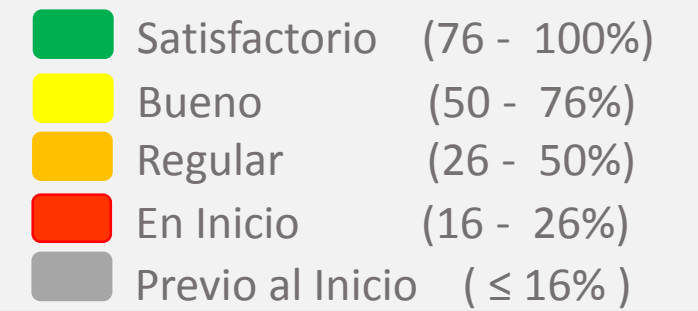
ENTIDAD	PROMEDIO	PROMEDIO	PROMEDIO	PROMEDIO	PROMEDIO	PROMEDIO	PROMEDIO
11 MUNICIPALIDAD DISTRITAL DE LLOCLLAPAMPA	2%	0%	5%	0%	6%	0%	2%
12 MUNICIPALIDAD DISTRITAL DE MASMA	4%	0%	5%	0%	7%	0%	3%
13 MUNICIPALIDAD DISTRITAL DE MASMA CHICCHE	2%	0%	5%	0%	3%	0%	2%
14 MUNICIPALIDAD DISTRITAL DE MOLINOS	4%	0%	0%	0%	0%	0%	1%
15 MUNICIPALIDAD DISTRITAL DE MONOBAMBA	0%	0%	0%	0%	0%	0%	0%
16 MUNICIPALIDAD DISTRITAL DE MUQUI	2%	0%	5%	0%	6%	0%	2%
17 MUNICIPALIDAD DISTRITAL DE MUQUIYAUYO	13%	0%	5%	0%	6%	0%	4%
18 MUNICIPALIDAD DISTRITAL DE PACA	58%	2%	23%	0%	18%	0%	17%
19 MUNICIPALIDAD DISTRITAL DE PACCHA	2%	0%	5%	0%	16%	0%	4%
20 MUNICIPALIDAD DISTRITAL DE PANCAN	13%	0%	5%	11%	17%	0%	8%

Total Distritos 34

JUNIN

10 %

Leyenda:



PROVINCIA DE JAUJA

6 %

RESULTADO NACIONAL

13 %

O.E.1

DESARROLLAR EL CONOCIMIENTO DEL RIESGO

O.E.2

EVITAR Y REDUCIR LAS CONDICIONES DE RIESGO DE LOS MEDIOS DE VIDA DE LA POBLACIÓN CON UN ENFOQUE TERRITORIAL

O.E.3

DESARROLLAR CAPACIDAD DE RESPUESTA ANTE EMERGENCIAS Y DESASTRES

O.E.4

FORTALECER LA CAPACIDAD PARA LA RECUPERACIÓN FÍSICA, ECONÓMICA Y SOCIAL

O.E.5

FORTALECER LAS CAPACIDADES INSTITUCIONALES PARA EL DESARROLLO DE LA GESTIÓN DEL RIESGO DE DESASTRES

O.E.6

FORTALECER LA PARTICIPACIÓN DE LA POBLACIÓN Y SOCIEDAD ORGANIZADA PARA EL DESARROLLO DE UNA CULTURA DE PREVENCIÓN

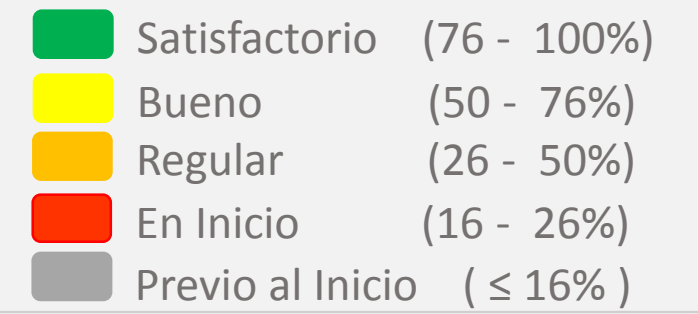
PROMEDIO

ENTIDAD	PROMEDIO	PROMEDIO	PROMEDIO	PROMEDIO	PROMEDIO	PROMEDIO	PROMEDIO
21 MUNICIPALIDAD DISTRITAL DE PARCO	7%	0%	5%	0%	7%	0%	3%
22 MUNICIPALIDAD DISTRITAL DE POMACANCHA	2%	0%	5%	0%	6%	0%	2%
23 MUNICIPALIDAD DISTRITAL DE RICRAN	2%	0%	5%	0%	5%	0%	2%
24 MUNICIPALIDAD DISTRITAL DE SAN LORENZO	2%	4%	5%	0%	6%	0%	3%
25 MUNICIPALIDAD DISTRITAL DE SAUSA	13%	6%	5%	0%	16%	0%	7%
26 MUNICIPALIDAD DISTRITAL DE SINCOS	2%	0%	5%	0%	16%	0%	4%
27 MUNICIPALIDAD DISTRITAL DE TUNAN MARCA	2%	0%	5%	0%	3%	0%	2%
28 MUNICIPALIDAD DISTRITAL DE YAULI	18%	0%	5%	0%	3%	0%	5%
29 MUNICIPALIDAD DISTRITAL DE YAUYOS	37%	2%	5%	0%	20%	0%	11%

JUNIN

10 %

Leyenda:



PROVINCIA DE JUNIN

10 %

RESULTADO NACIONAL

13 %

O.E.1

DESARROLLAR EL CONOCIMIENTO DEL RIESGO

O.E.2

EVITAR Y REDUCIR LAS CONDICIONES DE RIESGO DE LOS MEDIOS DE VIDA DE LA POBLACIÓN CON UN ENFOQUE TERRITORIAL

O.E.3

DESARROLLAR CAPACIDAD DE RESPUESTA ANTE EMERGENCIAS Y DESASTRES

O.E.4

FORTALECER LA CAPACIDAD PARA LA RECUPERACIÓN FÍSICA, ECONÓMICA Y SOCIAL

O.E.5

FORTALECER LAS CAPACIDADES INSTITUCIONALES PARA EL DESARROLLO DE LA GESTIÓN DEL RIESGO DE DESASTRES

O.E.6

FORTALECER LA PARTICIPACIÓN DE LA POBLACIÓN Y SOCIEDAD ORGANIZADA PARA EL DESARROLLO DE UNA CULTURA DE PREVENCIÓN

PROMEDIO

ENTIDAD

PROMEDIO

PROMEDIO

PROMEDIO

PROMEDIO

PROMEDIO

PROMEDIO

PROMEDIO

1 MUNICIPALIDAD PROVINCIAL DE JUNIN

2%

0%

5%

0%

4%

0%

2%

2 MUNICIPALIDAD DISTRITAL DE CARHUAMAYO

2%

0%

5%

0%

6%

0%

2%

3 MUNICIPALIDAD DISTRITAL DE ONDORES

41%

1%

5%

11%

3%

0%

10%

4 MUNICIPALIDAD DISTRITAL DE ULCUMAYO

37%

0%

5%

0%

16%

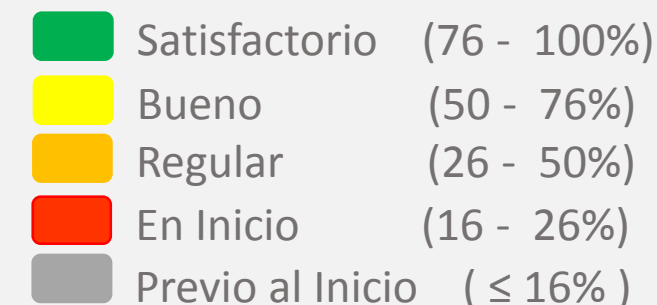
0%

10%

JUNIN

10 %

Leyenda:



PROVINCIA DE SATIPO

10 %

RESULTADO NACIONAL

13 %

O.E.1

DESARROLLAR EL CONOCIMIENTO DEL RIESGO

O.E.2

EVITAR Y REDUCIR LAS CONDICIONES DE RIESGO DE LOS MEDIOS DE VIDA DE LA POBLACIÓN CON UN ENFOQUE TERRITORIAL

O.E.3

DESARROLLAR CAPACIDAD DE RESPUESTA ANTE EMERGENCIAS Y DESASTRES

O.E.4

FORTALECER LA CAPACIDAD PARA LA RECUPERACIÓN FÍSICA, ECONÓMICA Y SOCIAL

O.E.5

FORTALECER LAS CAPACIDADES INSTITUCIONALES PARA EL DESARROLLO DE LA GESTIÓN DEL RIESGO DE DESASTRES

O.E.6

FORTALECER LA PARTICIPACIÓN DE LA POBLACIÓN Y SOCIEDAD ORGANIZADA PARA EL DESARROLLO DE UNA CULTURA DE PREVENCIÓN

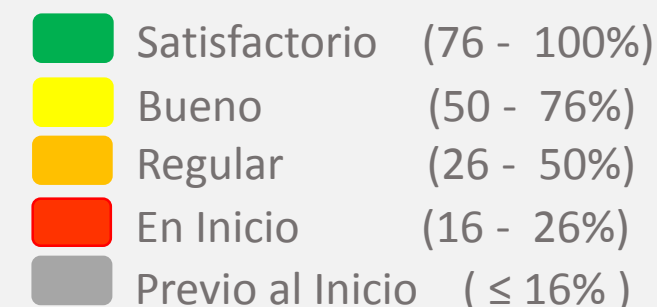
PROMEDIO

ENTIDAD	PROMEDIO	PROMEDIO	PROMEDIO	PROMEDIO	PROMEDIO	PROMEDIO	PROMEDIO
1 MUNICIPALIDAD PROVINCIAL DE SATIPO	7%	2%	32%	25%	16%	0%	14%
2 MUNICIPALIDAD DISTRITAL DE COVIRALI	2%	0%	5%	0%	6%	0%	2%
3 MUNICIPALIDAD DISTRITAL DE LLAYLLA	4%	0%	15%	0%	6%	0%	4%
4 MUNICIPALIDAD DISTRITAL DE MAZAMARI	57%	36%	5%	17%	6%	0%	20%
5 MUNICIPALIDAD DISTRITAL DE PAMPA HERMOSA	2%	0%	6%	0%	7%	0%	2%
6 MUNICIPALIDAD DISTRITAL DE PANGOA	8%	1%	6%	28%	16%	0%	10%
7 MUNICIPALIDAD DISTRITAL DE RIO NEGRO	2%	0%	5%	0%	3%	0%	2%
8 MUNICIPALIDAD DISTRITAL DE RIO TAMBO	61%	4%	6%	0%	13%	0%	14%
9 MUNICIPALIDAD DISTRITAL DE VIZCATAN DEL ENE	0%	0%	0%	0%	0%	0%	0%

JUNIN

10 %

Leyenda:



PROVINCIA DE TARMA

5 %

RESULTADO NACIONAL

13 %

O.E.1

DESARROLLAR EL CONOCIMIENTO DEL RIESGO

O.E.2

EVITAR Y REDUCIR LAS CONDICIONES DE RIESGO DE LOS MEDIOS DE VIDA DE LA POBLACIÓN CON UN ENFOQUE TERRITORIAL

O.E.3

DESARROLLAR CAPACIDAD DE RESPUESTA ANTE EMERGENCIAS Y DESASTRES

O.E.4

FORTALECER LA CAPACIDAD PARA LA RECUPERACIÓN FÍSICA, ECONÓMICA Y SOCIAL

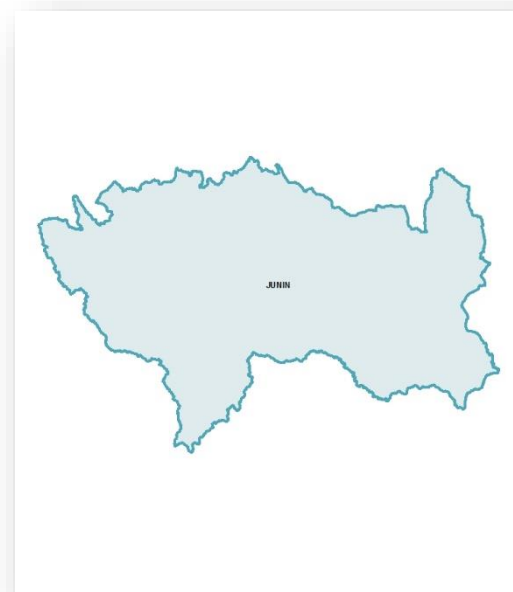
O.E.5

FORTALECER LAS CAPACIDADES INSTITUCIONALES PARA EL DESARROLLO DE LA GESTIÓN DEL RIESGO DE DESASTRES

O.E.6

FORTALECER LA PARTICIPACIÓN DE LA POBLACIÓN Y SOCIEDAD ORGANIZADA PARA EL DESARROLLO DE UNA CULTURA DE PREVENCIÓN

PROMEDIO



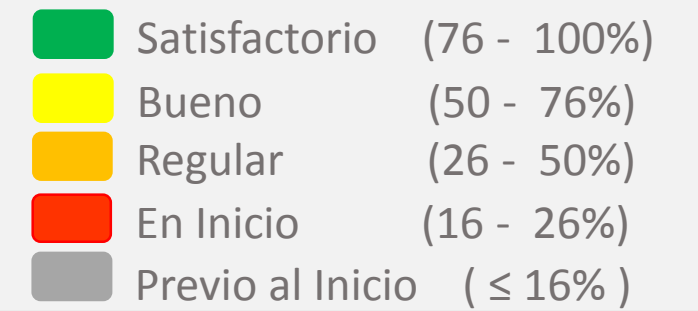
ENTIDAD	PROMEDIO	PROMEDIO	PROMEDIO	PROMEDIO	PROMEDIO	PROMEDIO	PROMEDIO
1 MUNICIPALIDAD PROVINCIAL DE TARMA	24%	3%	8%	0%	7%	0%	7%
2 MUNICIPALIDAD DISTRITAL DE ACOBAMBA	2%	0%	5%	7%	16%	0%	5%
3 MUNICIPALIDAD DISTRITAL DE HUARICOLCA	43%	1%	5%	17%	13%	0%	13%
4 MUNICIPALIDAD DISTRITAL DE HUASAHUASI	8%	5%	5%	0%	14%	0%	5%
5 MUNICIPALIDAD DISTRITAL DE LA UNION	2%	0%	8%	13%	5%	42%	11%
6 MUNICIPALIDAD DISTRITAL DE PALCA	2%	0%	5%	0%	14%	0%	3%
7 MUNICIPALIDAD DISTRITAL DE PALCAMAYO	8%	2%	5%	0%	4%	0%	3%
8 MUNICIPALIDAD DISTRITAL DE SAN PEDRO DE CAJAS	4%	1%	7%	0%	5%	0%	3%
9 MUNICIPALIDAD DISTRITAL DE TAPO	16%	0%	5%	0%	6%	0%	4%
10 UNIVERSIDAD NACIONAL AUTONOMA ALTOANDINA DE TARMA	2%	0%	0%	NC	5%	0%	1%

Total Distritos 9 y 1 Universidad

JUNIN

10 %

Leyenda:



PROVINCIA DE YAULI

13 %

RESULTADO NACIONAL

13 %

O.E.1

DESARROLLAR EL CONOCIMIENTO DEL RIESGO

O.E.2

EVITAR Y REDUCIR LAS CONDICIONES DE RIESGO DE LOS MEDIOS DE VIDA DE LA POBLACIÓN CON UN ENFOQUE TERRITORIAL

O.E.3

DESARROLLAR CAPACIDAD DE RESPUESTA ANTE EMERGENCIAS Y DESASTRES

O.E.4

FORTALECER LA CAPACIDAD PARA LA RECUPERACIÓN FÍSICA, ECONÓMICA Y SOCIAL

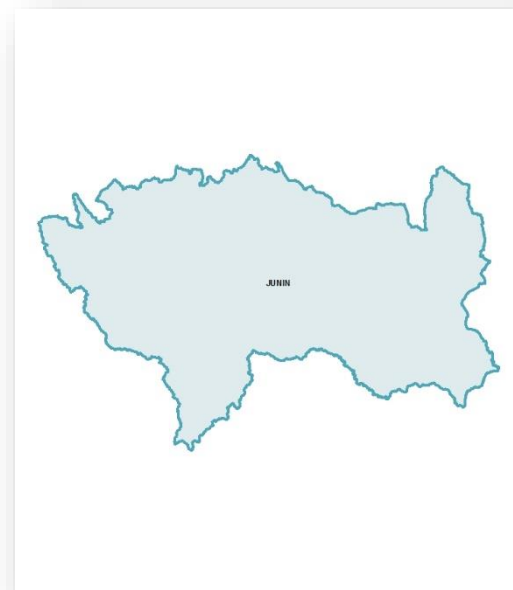
O.E.5

FORTALECER LAS CAPACIDADES INSTITUCIONALES PARA EL DESARROLLO DE LA GESTIÓN DEL RIESGO DE DESASTRES

O.E.6

FORTALECER LA PARTICIPACIÓN DE LA POBLACIÓN Y SOCIEDAD ORGANIZADA PARA EL DESARROLLO DE UNA CULTURA DE PREVENCIÓN

PROMEDIO



ENTIDAD	PROMEDIO	PROMEDIO	PROMEDIO	PROMEDIO	PROMEDIO	PROMEDIO	PROMEDIO
1 MUNICIPALIDAD PROVINCIAL DE YAULI	59%	7%	6%	28%	27%	25%	25%
2 MUNICIPALIDAD DISTRITAL DE CHACAPALPA	0%	0%	0%	0%	0%	0%	0%
3 MUNICIPALIDAD DISTRITAL DE MOROCOCHA	2%	4%	8%	0%	10%	0%	4%
4 MUNICIPALIDAD DISTRITAL DE PACCHA	2%	0%	2%	0%	8%	0%	2%
5 MUNICIPALIDAD DISTRITAL DE SANTA BARBARA DE CARHUACAYAN	2%	0%	5%	0%	6%	0%	2%
6 MUNICIPALIDAD DISTRITAL DE SANTA ROSA DE SACCO	0%	0%	0%	0%	0%	0%	0%
7 MUNICIPALIDAD DISTRITAL DE SUITUCANCHA	0%	0%	0%	0%	0%	0%	0%
8 MUNICIPALIDAD DISTRITAL DE YAULI	0%	0%	0%	0%	0%	0%	0%

13

REGIÓN LA LIBERTAD

REGIÓN LA LIBERTAD

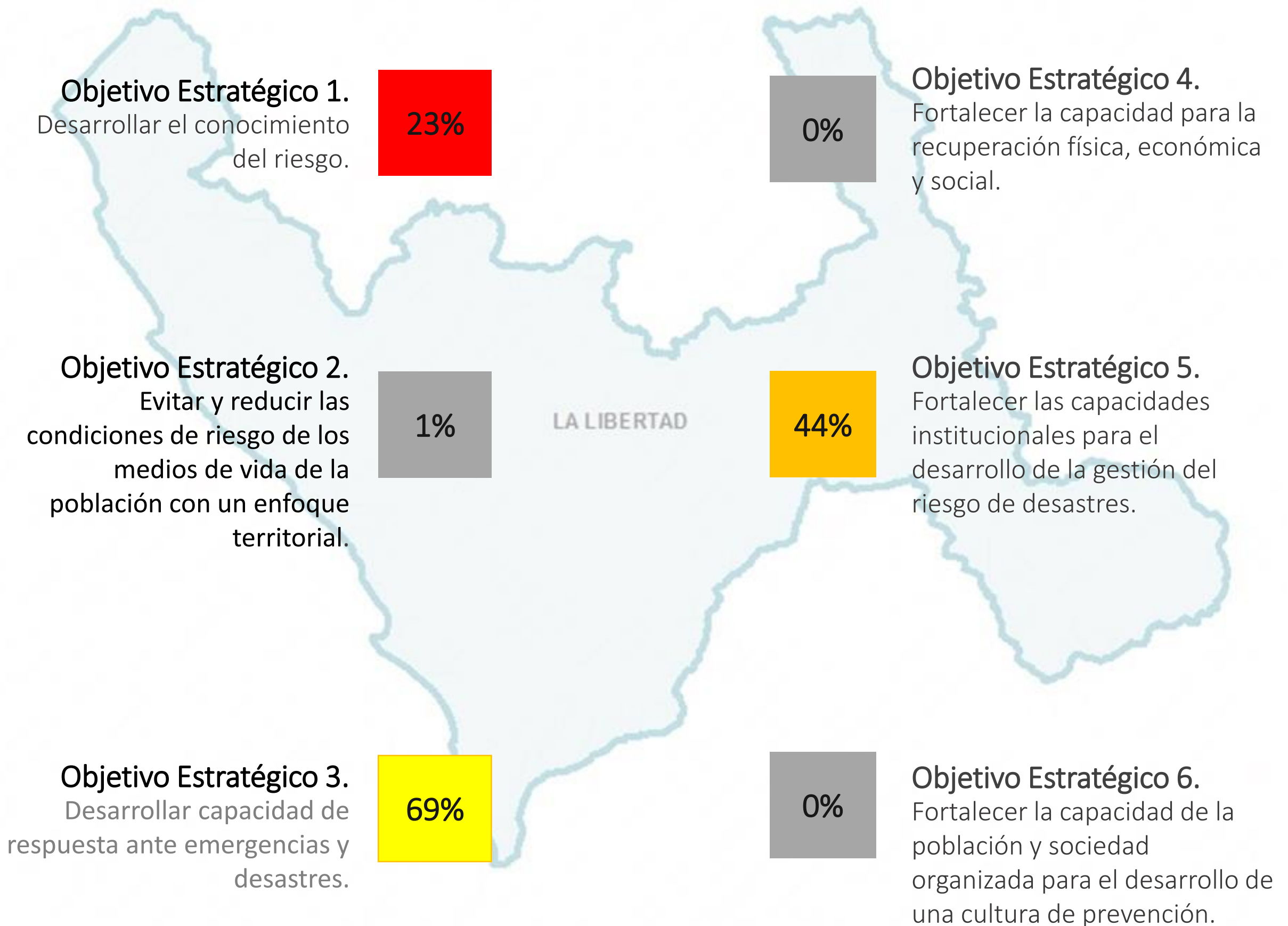
13 %

13 %

RESULTADO NACIONAL

GOBIERNO REGIONAL DE LA LIBERTAD

23 %



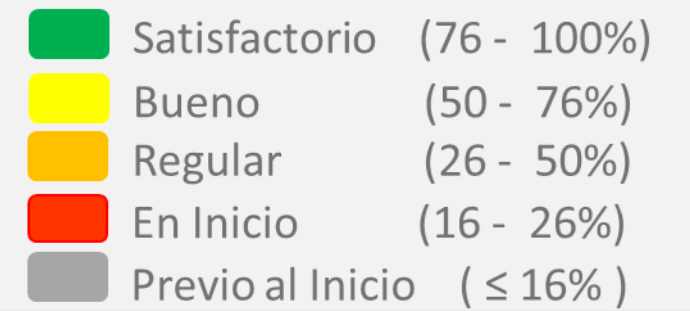
Leyenda:

	Satisfactorio	(76 - 100%)
	Bueno	(50 - 76%)
	Regular	(26 - 50%)
	En Inicio	(16 - 26%)
	Previo al Inicio	(≤ 16%)

LA LIBERTAD

13 %

Leyenda:



PROVINCIA DE ASCOPE

16%

RESULTADO NACIONAL

13%

O.E.1

DESARROLLAR EL CONOCIMIENTO DEL RIESGO

O.E.2

EVITAR Y REDUCIR LAS CONDICIONES DE RIESGO DE LOS MEDIOS DE VIDA DE LA POBLACIÓN CON UN ENFOQUE TERRITORIAL

O.E.3

DESARROLLAR CAPACIDAD DE RESPUESTA ANTE EMERGENCIAS Y DESASTRES

O.E.4

FORTALECER LA CAPACIDAD PARA LA RECUPERACIÓN FÍSICA, ECONÓMICA Y SOCIAL

O.E.5

FORTALECER LAS CAPACIDADES INSTITUCIONALES PARA EL DESARROLLO DE LA GESTIÓN DEL RIESGO DE DESASTRES

O.E.6

FORTALECER LA PARTICIPACIÓN DE LA POBLACIÓN Y SOCIEDAD ORGANIZADA PARA EL DESARROLLO DE UNA CULTURA DE PREVENCIÓN

PROMEDIO

ENTIDAD

PROMEDIO

PROMEDIO

PROMEDIO

PROMEDIO

PROMEDIO

PROMEDIO

PROMEDIO

1 MUNICIPALIDAD PROVINCIAL DE ASCOPE

48%

8%

24%

7%

21%

0%

18%

2 MUNICIPALIDAD DISTRITAL DE CHICAMA

8%

1%

6%

0%

16%

0%

5%

3 MUNICIPALIDAD DISTRITAL DE CHOCOPE

2%

3%

8%

0%

6%

0%

3%

4 MUNICIPALIDAD DISTRITAL DE MAGDALENA DE CAO

4%

1%

5%

0%

20%

0%

5%

5 MUNICIPALIDAD DISTRITAL DE PAIJAN

76%

18%

15%

13%

18%

0%

23%

6 MUNICIPALIDAD DISTRITAL DE RAZURI

70%

16%

14%

0%

8%

0%

18%

7 MUNICIPALIDAD DISTRITAL DE SANTIAGO DE CAO

79%

1%

22%

18%

16%

0%

23%

8 MUNICIPALIDAD DISTRITAL DE CASA GRANDE

46%

10%

2%

7%

16%

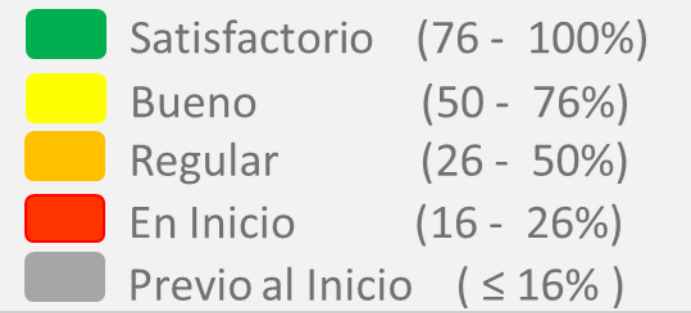
25%

18%

LA LIBERTAD

13 %

Leyenda:



PROVINCIA DE BOLÍVAR

3%

RESULTADO NACIONAL

13%

O.E.1

DESARROLLAR EL CONOCIMIENTO DEL RIESGO

O.E.2

EVITAR Y REDUCIR LAS CONDICIONES DE RIESGO DE LOS MEDIOS DE VIDA DE LA POBLACIÓN CON UN ENFOQUE TERRITORIAL

O.E.3

DESARROLLAR CAPACIDAD DE RESPUESTA ANTE EMERGENCIAS Y DESASTRES

O.E.4

FORTALECER LA CAPACIDAD PARA LA RECUPERACIÓN FÍSICA, ECONÓMICA Y SOCIAL

O.E.5

FORTALECER LAS CAPACIDADES INSTITUCIONALES PARA EL DESARROLLO DE LA GESTIÓN DEL RIESGO DE DESASTRES

O.E.6

FORTALECER LA PARTICIPACIÓN DE LA POBLACIÓN Y SOCIEDAD ORGANIZADA PARA EL DESARROLLO DE UNA CULTURA DE PREVENCIÓN

PROMEDIO

ENTIDAD

PROMEDIO

PROMEDIO

PROMEDIO

PROMEDIO

PROMEDIO

PROMEDIO

PROMEDIO

1 MUNICIPALIDAD PROVINCIAL DE BOLIVAR

0%

0%

0%

0%

0%

0%

0%

2 MUNICIPALIDAD DISTRITAL DE BAMBAMARCA

7%

0%

19%

10%

9%

0%

8%

3 MUNICIPALIDAD DISTRITAL DE CONDORMARCA

41%

0%

14%

8%

8%

0%

12%

4 MUNICIPALIDAD DISTRITAL DE LONGOTEA

20%

0%

8%

0%

7%

0%

6%

5 MUNICIPALIDAD DISTRITAL DE UCHUMARCA

0%

0%

0%

0%

0%

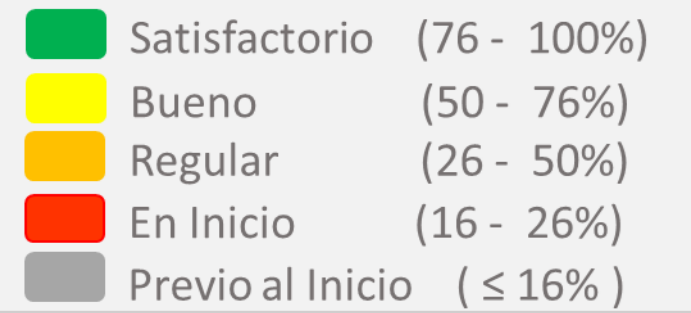
0%

0%

LA LIBERTAD

13 %

Leyenda:



PROVINCIA DE CHEPEN

15%

RESULTADO NACIONAL

13%

O.E.1

DESARROLLAR EL CONOCIMIENTO DEL RIESGO

O.E.2

EVITAR Y REDUCIR LAS CONDICIONES DE RIESGO DE LOS MEDIOS DE VIDA DE LA POBLACIÓN CON UN ENFOQUE TERRITORIAL

O.E.3

DESARROLLAR CAPACIDAD DE RESPUESTA ANTE EMERGENCIAS Y DESASTRES

O.E.4

FORTALECER LA CAPACIDAD PARA LA RECUPERACIÓN FÍSICA, ECONÓMICA Y SOCIAL

O.E.5

FORTALECER LAS CAPACIDADES INSTITUCIONALES PARA EL DESARROLLO DE LA GESTIÓN DEL RIESGO DE DESASTRES

O.E.6

FORTALECER LA PARTICIPACIÓN DE LA POBLACIÓN Y SOCIEDAD ORGANIZADA PARA EL DESARROLLO DE UNA CULTURA DE PREVENCIÓN

PROMEDIO

ENTIDAD

PROMEDIO

PROMEDIO

PROMEDIO

PROMEDIO

PROMEDIO

PROMEDIO

PROMEDIO

1 MUNICIPALIDAD PROVINCIAL DE CHEPEN

69%

21%

24%

0%

5%

0%

20%

2 MUNICIPALIDAD DISTRITAL DE PACANGA

2%

0%

6%

7%

5%

0%

3%

3 MUNICIPALIDAD DISTRITAL DE PUEBLO NUEVO

52%

10%

22%

0%

16%

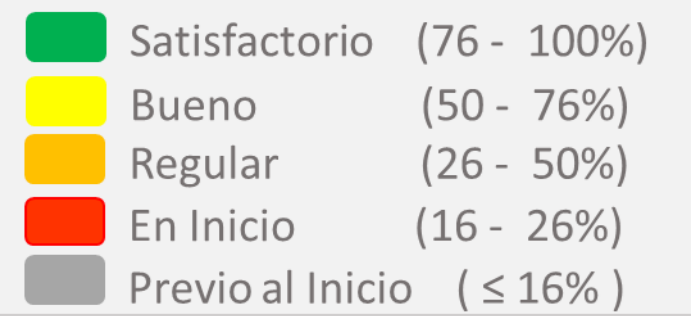
0%

17%

LA LIBERTAD

13 %

Leyenda:



PROVINCIA DE GRAN CHIMÚ

7%

RESULTADO NACIONAL

13%

O.E.1

DESARROLLAR EL CONOCIMIENTO DEL RIESGO

O.E.2

EVITAR Y REDUCIR LAS CONDICIONES DE RIESGO DE LOS MEDIOS DE VIDA DE LA POBLACIÓN CON UN ENFOQUE TERRITORIAL

O.E.3

DESARROLLAR CAPACIDAD DE RESPUESTA ANTE EMERGENCIAS Y DESASTRES

O.E.4

FORTALECER LA CAPACIDAD PARA LA RECUPERACIÓN FÍSICA, ECONÓMICA Y SOCIAL

O.E.5

FORTALECER LAS CAPACIDADES INSTITUCIONALES PARA EL DESARROLLO DE LA GESTIÓN DEL RIESGO DE DESASTRES

O.E.6

FORTALECER LA PARTICIPACIÓN DE LA POBLACIÓN Y SOCIEDAD ORGANIZADA PARA EL DESARROLLO DE UNA CULTURA DE PREVENCIÓN

PROMEDIO

ENTIDAD

PROMEDIO

PROMEDIO

PROMEDIO

PROMEDIO

PROMEDIO

PROMEDIO

PROMEDIO

1 MUNICIPALIDAD PROVINCIAL DE GRAN CHIMU

15%

5%

9%

0%

6%

0%

6%

2 MUNICIPALIDAD DISTRITAL DE LUCMA

8%

7%

19%

11%

17%

0%

10%

3 MUNICIPALIDAD DISTRITAL DE MARMOT

7%

1%

6%

7%

6%

0%

5%

4 MUNICIPALIDAD DISTRITAL DE SAYAPULLO

2%

0%

27%

20%

16%

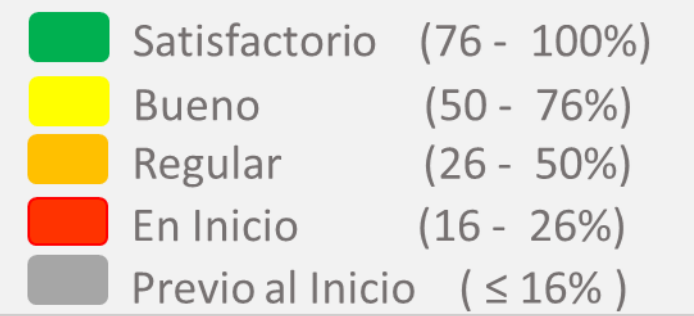
0%

11%

LA LIBERTAD

13 %

Leyenda:



PROVINCIA DE JULCAN

6%

RESULTADO NACIONAL

13%

O.E.1

DESARROLLAR EL CONOCIMIENTO DEL RIESGO

O.E.2

EVITAR Y REDUCIR LAS CONDICIONES DE RIESGO DE LOS MEDIOS DE VIDA DE LA POBLACIÓN CON UN ENFOQUE TERRITORIAL

O.E.3

DESARROLLAR CAPACIDAD DE RESPUESTA ANTE EMERGENCIAS Y DESASTRES

O.E.4

FORTALECER LA CAPACIDAD PARA LA RECUPERACIÓN FÍSICA, ECONÓMICA Y SOCIAL

O.E.5

FORTALECER LAS CAPACIDADES INSTITUCIONALES PARA EL DESARROLLO DE LA GESTIÓN DEL RIESGO DE DESASTRES

O.E.6

FORTALECER LA PARTICIPACIÓN DE LA POBLACIÓN Y SOCIEDAD ORGANIZADA PARA EL DESARROLLO DE UNA CULTURA DE PREVENCIÓN

PROMEDIO

ENTIDAD

PROMEDIO

PROMEDIO

PROMEDIO

PROMEDIO

PROMEDIO

PROMEDIO

PROMEDIO

1 MUNICIPALIDAD PROVINCIAL DE JULCAN

35%

6%

5%

0%

5%

0%

8%

2 MUNICIPALIDAD DISTRITAL DE CALAMARCA

2%

0%

14%

0%

6%

0%

3%

3 MUNICIPALIDAD DISTRITAL DE CARABAMBA

2%

0%

21%

0%

6%

0%

5%

4 MUNICIPALIDAD DISTRITAL DE HUASO

4%

0%

6%

0%

4%

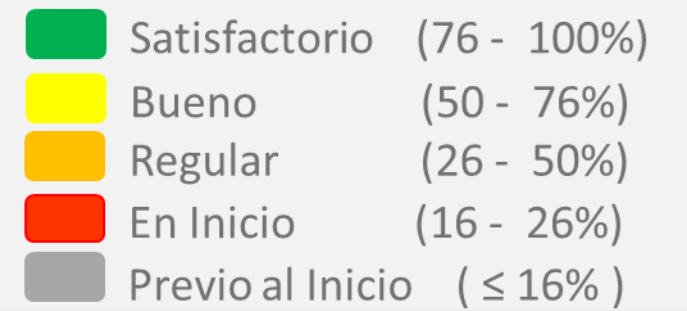
0%

2%

LA LIBERTAD

13 %

Leyenda:



PROVINCIA DE OTUZCO

6%

RESULTADO NACIONAL

13%

O.E.1

DESARROLLAR EL CONOCIMIENTO DEL RIESGO

O.E.2

EVITAR Y REDUCIR LAS CONDICIONES DE RIESGO DE LOS MEDIOS DE VIDA DE LA POBLACIÓN CON UN ENFOQUE TERRITORIAL

O.E.3

DESARROLLAR CAPACIDAD DE RESPUESTA ANTE EMERGENCIAS Y DESASTRES

O.E.4

FORTALECER LA CAPACIDAD PARA LA RECUPERACIÓN FÍSICA, ECONÓMICA Y SOCIAL

O.E.5

FORTALECER LAS CAPACIDADES INSTITUCIONALES PARA EL DESARROLLO DE LA GESTIÓN DEL RIESGO DE DESASTRES

O.E.6

FORTALECER LA PARTICIPACIÓN DE LA POBLACIÓN Y SOCIEDAD ORGANIZADA PARA EL DESARROLLO DE UNA CULTURA DE PREVENCIÓN

PROMEDIO

ENTIDAD

PROMEDIO

PROMEDIO

PROMEDIO

PROMEDIO

PROMEDIO

PROMEDIO

PROMEDIO

1 MUNICIPALIDAD PROVINCIAL DE OTUZCO

9%

1%

10%

18%

6%

0%

7%

2 MUNICIPALIDAD DISTRITAL DE AGALLPAMPA

2%

0%

12%

0%

16%

0%

5%

3 MUNICIPALIDAD DISTRITAL DE CHARAT

2%

0%

5%

0%

6%

0%

2%

4 MUNICIPALIDAD DISTRITAL DE HUARANCHAL

53%

0%

5%

0%

13%

0%

12%

5 MUNICIPALIDAD DISTRITAL DE LA CUESTA

2%

0%

8%

0%

6%

0%

3%

6 MUNICIPALIDAD DISTRITAL DE MACHE

9%

0%

5%

31%

16%

0%

10%

7 MUNICIPALIDAD DISTRITAL DE PARANDAY

0%

0%

0%

0%

0%

0%

0%

8 MUNICIPALIDAD DISTRITAL DE SALPO

2%

0%

8%

0%

13%

0%

4%

9 MUNICIPALIDAD DISTRITAL DE SINSICAP

2%

1%

5%

0%

6%

0%

2%

10 MUNICIPALIDAD DISTRITAL DE USQUIL

4%

0%

9%

17%

19%

0%

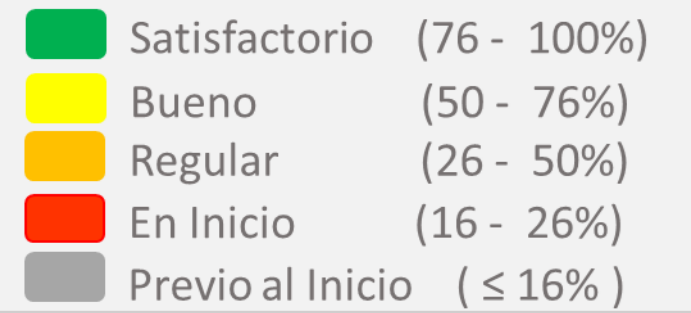
8%

Total Distritos 10

LA LIBERTAD

13 %

Leyenda:



PROVINCIA DE PACASMAYO

12%

RESULTADO NACIONAL

13%

O.E.1

DESARROLLAR EL CONOCIMIENTO DEL RIESGO

O.E.2

EVITAR Y REDUCIR LAS CONDICIONES DE RIESGO DE LOS MEDIOS DE VIDA DE LA POBLACIÓN CON UN ENFOQUE TERRITORIAL

O.E.3

DESARROLLAR CAPACIDAD DE RESPUESTA ANTE EMERGENCIAS Y DESASTRES

O.E.4

FORTALECER LA CAPACIDAD PARA LA RECUPERACIÓN FÍSICA, ECONÓMICA Y SOCIAL

O.E.5

FORTALECER LAS CAPACIDADES INSTITUCIONALES PARA EL DESARROLLO DE LA GESTIÓN DEL RIESGO DE DESASTRES

O.E.6

FORTALECER LA PARTICIPACIÓN DE LA POBLACIÓN Y SOCIEDAD ORGANIZADA PARA EL DESARROLLO DE UNA CULTURA DE PREVENCIÓN

PROMEDIO

ENTIDAD

PROMEDIO

PROMEDIO

PROMEDIO

PROMEDIO

PROMEDIO

PROMEDIO

PROMEDIO

1 MUNICIPALIDAD PROVINCIAL DE PACASMAYO

2%

3%

5%

0%

13%

0%

4%

2 MUNICIPALIDAD DISTRITAL DE GUADALUPE

46%

19%

57%

36%

29%

58%

41%

3 MUNICIPALIDAD DISTRITAL DE JEQUETEPEQUE

50%

9%

26%

0%

6%

0%

15%

4 MUNICIPALIDAD DISTRITAL DE PACASMAYO

9%

5%

11%

0%

11%

0%

6%

5 MUNICIPALIDAD DISTRITAL DE SAN JOSE

50%

6%

31%

0%

8%

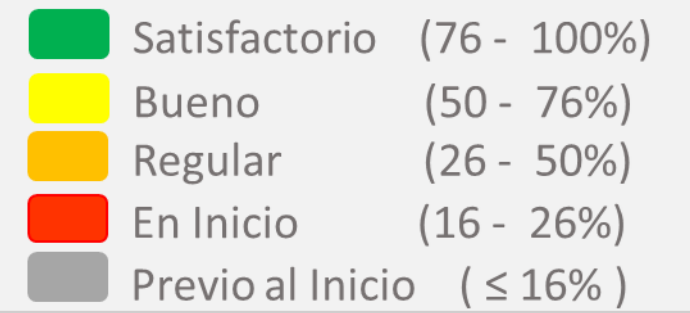
25%

20%

LA LIBERTAD

13 %

Legenda:



PROVINCIA DE PATAZ

14%

RESULTADO NACIONAL

13%

O.E.1

DESARROLLAR EL CONOCIMIENTO DEL RIESGO

O.E.2

EVITAR Y REDUCIR LAS CONDICIONES DE RIESGO DE LOS MEDIOS DE VIDA DE LA POBLACIÓN CON UN ENFOQUE TERRITORIAL

O.E.3

DESARROLLAR CAPACIDAD DE RESPUESTA ANTE EMERGENCIAS Y DESASTRES

O.E.4

FORTALECER LA CAPACIDAD PARA LA RECUPERACIÓN FÍSICA, ECONÓMICA Y SOCIAL

O.E.5

FORTALECER LAS CAPACIDADES INSTITUCIONALES PARA EL DESARROLLO DE LA GESTIÓN DEL RIESGO DE DESASTRES

O.E.6

FORTALECER LA PARTICIPACIÓN DE LA POBLACIÓN Y SOCIEDAD ORGANIZADA PARA EL DESARROLLO DE UNA CULTURA DE PREVENCIÓN

PROMEDIO

ENTIDAD

PROMEDIO

PROMEDIO

PROMEDIO

PROMEDIO

PROMEDIO

PROMEDIO

PROMEDIO

1 MUNICIPALIDAD PROVINCIAL DE PATAZ

52%

20%

35%

17%

5%

0%

21%

2 MUNICIPALIDAD DISTRITAL DE BULDIBUYO

30%

7%

9%

0%

7%

0%

9%

3 MUNICIPALIDAD DISTRITAL DE HUANCASPATA

2%

0%

11%

0%

8%

0%

3%

4 MUNICIPALIDAD DISTRITAL DE HUAYO

2%

0%

8%

9%

16%

0%

6%

5 MUNICIPALIDAD DISTRITAL DE ONGON

41%

1%

5%

11%

21%

0%

13%

6 MUNICIPALIDAD DISTRITAL DE PARCOY

9%

0%

9%

0%

18%

0%

6%

7 MUNICIPALIDAD DISTRITAL DE PATAZ

2%

0%

9%

0%

6%

0%

3%

8 MUNICIPALIDAD DISTRITAL DE SANTIAGO DE CHALLAS

35%

0%

9%

47%

15%

0%

18%

9 MUNICIPALIDAD DISTRITAL DE TAURIJA

2%

0%

5%

0%

8%

0%

2%

10 MUNICIPALIDAD DISTRITAL DE URPAY

2%

0%

5%

0%

7%

0%

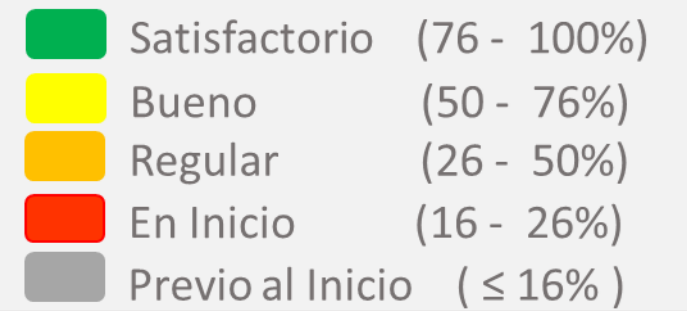
2%

Total Distritos 13

LA LIBERTAD

13 %

Legenda:



PROVINCIA DE SANCHEZ CARRION

11%

RESULTADO NACIONAL

13%

O.E.1

DESARROLLAR EL CONOCIMIENTO DEL RIESGO

O.E.2

EVITAR Y REDUCIR LAS CONDICIONES DE RIESGO DE LOS MEDIOS DE VIDA DE LA POBLACIÓN CON UN ENFOQUE TERRITORIAL

O.E.3

DESARROLLAR CAPACIDAD DE RESPUESTA ANTE EMERGENCIAS Y DESASTRES

O.E.4

FORTALECER LA CAPACIDAD PARA LA RECUPERACIÓN FÍSICA, ECONÓMICA Y SOCIAL

O.E.5

FORTALECER LAS CAPACIDADES INSTITUCIONALES PARA EL DESARROLLO DE LA GESTIÓN DEL RIESGO DE DESASTRES

O.E.6

FORTALECER LA PARTICIPACIÓN DE LA POBLACIÓN Y SOCIEDAD ORGANIZADA PARA EL DESARROLLO DE UNA CULTURA DE PREVENCIÓN

PROMEDIO

ENTIDAD

PROMEDIO

PROMEDIO

PROMEDIO

PROMEDIO

PROMEDIO

PROMEDIO

PROMEDIO

1 MUNICIPALIDAD PROVINCIAL DE SANCHEZ CARRION

32%

29%

16%

10%

18%

0%

17%

2 MUNICIPALIDAD DISTRITAL DE CHUGAY

2%

0%

9%

0%

12%

0%

4%

3 MUNICIPALIDAD DISTRITAL DE COCHORCO

2%

0%

5%

0%

5%

0%

2%

4 MUNICIPALIDAD DISTRITAL DE CURGOS

0%

0%

0%

0%

0%

0%

0%

5 MUNICIPALIDAD DISTRITAL DE MARCABAL

4%

0%

9%

0%

18%

0%

5%

6 MUNICIPALIDAD DISTRITAL DE SANAGORAN

15%

0%

8%

8%

8%

0%

7%

7 MUNICIPALIDAD DISTRITAL DE SARIN

13%

0%

15%

9%

15%

0%

9%

8 MUNICIPALIDAD DISTRITAL DE SARTIMBAMBA

52%

5%

8%

0%

6%

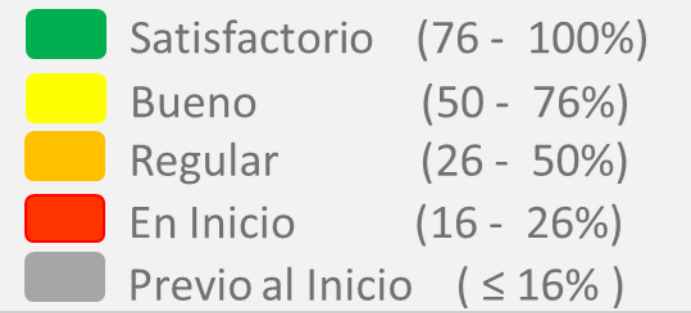
0%

12%

LA LIBERTAD

13 %

Leyenda:



PROVINCIA DE SANTIAGO DE CHUCO

9%

RESULTADO NACIONAL

13%

O.E.1

DESARROLLAR EL CONOCIMIENTO DEL RIESGO

O.E.2

EVITAR Y REDUCIR LAS CONDICIONES DE RIESGO DE LOS MEDIOS DE VIDA DE LA POBLACIÓN CON UN ENFOQUE TERRITORIAL

O.E.3

DESARROLLAR CAPACIDAD DE RESPUESTA ANTE EMERGENCIAS Y DESASTRES

O.E.4

FORTALECER LA CAPACIDAD PARA LA RECUPERACIÓN FÍSICA, ECONÓMICA Y SOCIAL

O.E.5

FORTALECER LAS CAPACIDADES INSTITUCIONALES PARA EL DESARROLLO DE LA GESTIÓN DEL RIESGO DE DESASTRES

O.E.6

FORTALECER LA PARTICIPACIÓN DE LA POBLACIÓN Y SOCIEDAD ORGANIZADA PARA EL DESARROLLO DE UNA CULTURA DE PREVENCIÓN

PROMEDIO

ENTIDAD

PROMEDIO

PROMEDIO

PROMEDIO

PROMEDIO

PROMEDIO

PROMEDIO

PROMEDIO

1 MUNICIPALIDAD PROVINCIAL DE SANTIAGO DE CHUCO

52%

9%

6%

0%

8%

0%

12%

2 MUNICIPALIDAD DISTRITAL DE ANGASMARCA

24%

0%

21%

23%

6%

0%

12%

3 MUNICIPALIDAD DISTRITAL DE CACHICADAN

2%

0%

8%

0%

13%

0%

4%

4 MUNICIPALIDAD DISTRITAL DE MOLLEBAMBA

2%

1%

13%

0%

18%

0%

6%

5 MUNICIPALIDAD DISTRITAL DE QUIRUVILCA

2%

0%

14%

25%

16%

0%

9%

6 MUNICIPALIDAD DISTRITAL DE SANTA CRUZ DE CHUCA

2%

0%

5%

0%

8%

0%

2%

7 MUNICIPALIDAD DISTRITAL DE SITABAMBA

2%

5%

8%

0%

9%

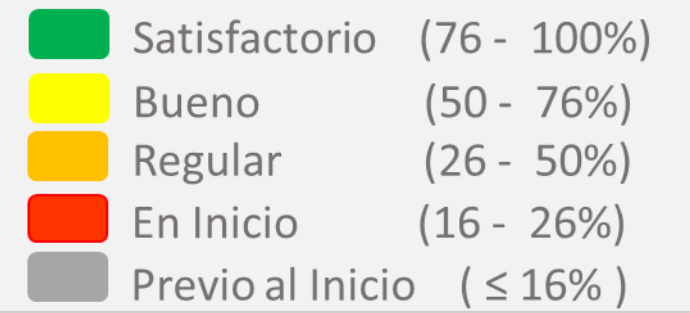
0%

4%

LA LIBERTAD

13 %

Legenda:



PROVINCIA DE TRUJILLO

21%

RESULTADO NACIONAL

13%

O.E.1

DESARROLLAR EL CONOCIMIENTO DEL RIESGO

O.E.2

EVITAR Y REDUCIR LAS CONDICIONES DE RIESGO DE LOS MEDIOS DE VIDA DE LA POBLACIÓN CON UN ENFOQUE TERRITORIAL

O.E.3

DESARROLLAR CAPACIDAD DE RESPUESTA ANTE EMERGENCIAS Y DESASTRES

O.E.4

FORTALECER LA CAPACIDAD PARA LA RECUPERACIÓN FÍSICA, ECONÓMICA Y SOCIAL

O.E.5

FORTALECER LAS CAPACIDADES INSTITUCIONALES PARA EL DESARROLLO DE LA GESTIÓN DEL RIESGO DE DESASTRES

O.E.6

FORTALECER LA PARTICIPACIÓN DE LA POBLACIÓN Y SOCIEDAD ORGANIZADA PARA EL DESARROLLO DE UNA CULTURA DE PREVENCIÓN

PROMEDIO

ENTIDAD

PROMEDIO

PROMEDIO

PROMEDIO

PROMEDIO

PROMEDIO

PROMEDIO

PROMEDIO

1 MUNICIPALIDAD PROVINCIAL DE TRUJILLO

53%

47%

51%

45%

28%

0%

37%

2 MUNICIPALIDAD DISTRITAL DE EL PORVENIR

59%

2%

60%

0%

20%

0%

24%

3 MUNICIPALIDAD DISTRITAL DE FLORENCIA DE MORA

28%

36%

26%

11%

10%

0%

19%

4 MUNICIPALIDAD DISTRITAL DE HUANCHACO

41%

4%

48%

0%

15%

0%

18%

5 MUNICIPALIDAD DISTRITAL DE LA ESPERANZA

28%

2%

38%

0%

0%

0%

12%

6 MUNICIPALIDAD DISTRITAL DE LAREDO

2%

18%

24%

40%

19%

0%

17%

7 MUNICIPALIDAD DISTRITAL DE MOCHE

54%

5%

34%

0%

17%

0%

18%

8 MUNICIPALIDAD DISTRITAL DE POROTO

63%

12%

29%

11%

16%

0%

22%

9 MUNICIPALIDAD DISTRITAL DE SALAVERRY

2%

4%

39%

10%

19%

0%

12%

10 MUNICIPALIDAD DISTRITAL DE SIMBAL

9%

6%

8%

28%

7%

0%

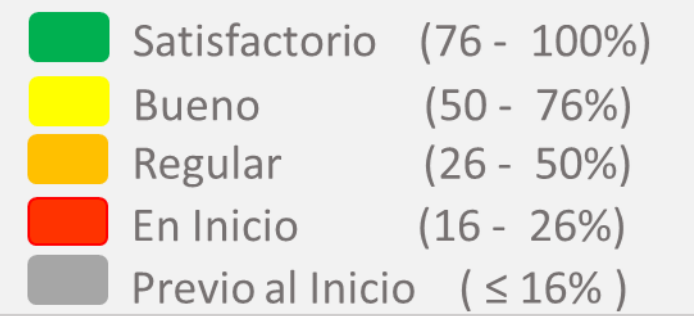
10%

Total Distritos 12 y 7 Universidades

LA LIBERTAD

13 %

Leyenda:



PROVINCIA DE TRUJILLO

21%

RESULTADO NACIONAL

13%

O.E.1

DESARROLLAR EL CONOCIMIENTO DEL RIESGO

O.E.2

EVITAR Y REDUCIR LAS CONDICIONES DE RIESGO DE LOS MEDIOS DE VIDA DE LA POBLACIÓN CON UN ENFOQUE TERRITORIAL

O.E.3

DESARROLLAR CAPACIDAD DE RESPUESTA ANTE EMERGENCIAS Y DESASTRES

O.E.4

FORTALECER LA CAPACIDAD PARA LA RECUPERACIÓN FÍSICA, ECONÓMICA Y SOCIAL

O.E.5

FORTALECER LAS CAPACIDADES INSTITUCIONALES PARA EL DESARROLLO DE LA GESTIÓN DEL RIESGO DE DESASTRES

O.E.6

FORTALECER LA PARTICIPACIÓN DE LA POBLACIÓN Y SOCIEDAD ORGANIZADA PARA EL DESARROLLO DE UNA CULTURA DE PREVENCIÓN

PROMEDIO

ENTIDAD

PROMEDIO

PROMEDIO

PROMEDIO

PROMEDIO

PROMEDIO

PROMEDIO

PROMEDIO

11 MUNICIPALIDAD DISTRITAL DE VICTOR LARCO HERRERA

19%

6%

39%

0%

6%

0%

12%

12 UNIVERSIDAD PRIVADA LEONARDO DA VINCI S.A.C.

9%

0%

0%

NC

21%

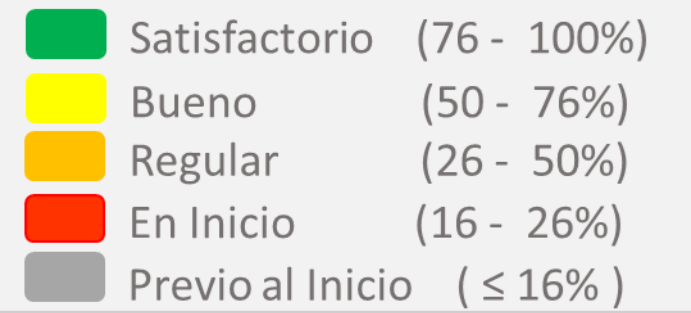
0%

6%

LA LIBERTAD

13 %

Leyenda:



PROVINCIA DE VIRU

11%

RESULTADO NACIONAL

13%

O.E.1

DESARROLLAR EL CONOCIMIENTO DEL RIESGO

O.E.2

EVITAR Y REDUCIR LAS CONDICIONES DE RIESGO DE LOS MEDIOS DE VIDA DE LA POBLACIÓN CON UN ENFOQUE TERRITORIAL

O.E.3

DESARROLLAR CAPACIDAD DE RESPUESTA ANTE EMERGENCIAS Y DESASTRES

O.E.4

FORTALECER LA CAPACIDAD PARA LA RECUPERACIÓN FÍSICA, ECONÓMICA Y SOCIAL

O.E.5

FORTALECER LAS CAPACIDADES INSTITUCIONALES PARA EL DESARROLLO DE LA GESTIÓN DEL RIESGO DE DESASTRES

O.E.6

FORTALECER LA PARTICIPACIÓN DE LA POBLACIÓN Y SOCIEDAD ORGANIZADA PARA EL DESARROLLO DE UNA CULTURA DE PREVENCIÓN

PROMEDIO

ENTIDAD

PROMEDIO

PROMEDIO

PROMEDIO

PROMEDIO

PROMEDIO

PROMEDIO

PROMEDIO

1 MUNICIPALIDAD PROVINCIAL DE VIRU

9%

6%

20%

21%

19%

0%

13%

2 MUNICIPALIDAD DISTRITAL DE CHAO

35%

1%

9%

0%

6%

0%

8%

3 MUNICIPALIDAD DISTRITAL DE GUADALUPITO

2%

27%

20%

0%

20%

0%

11%

14

REGIÓN LAMBAYEQUE

LAMBAYEQUE

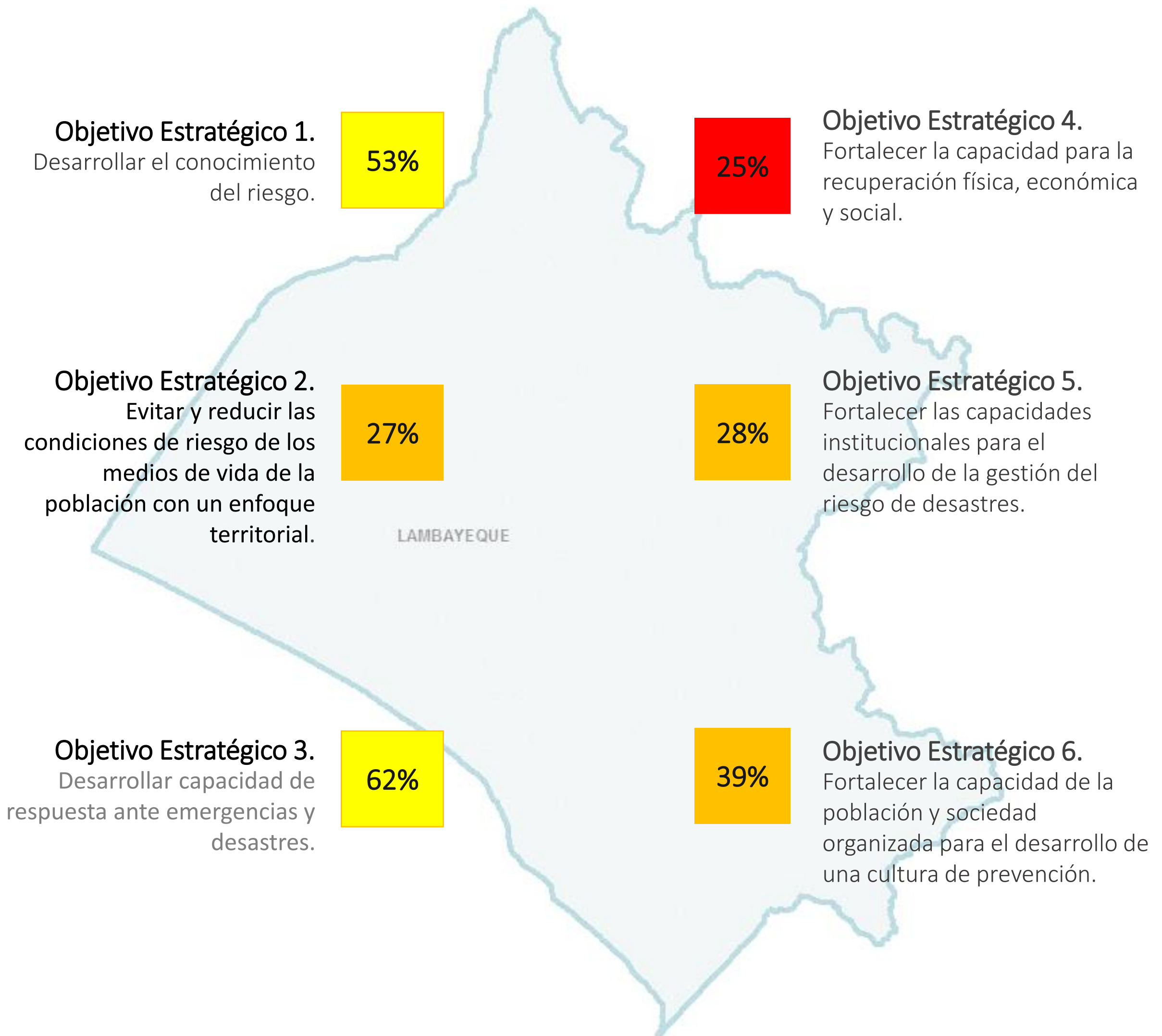
17 %

13 %

RESULTADO NACIONAL

GOBIERNO REGIONAL DE LAMBAYEQUE

39 %



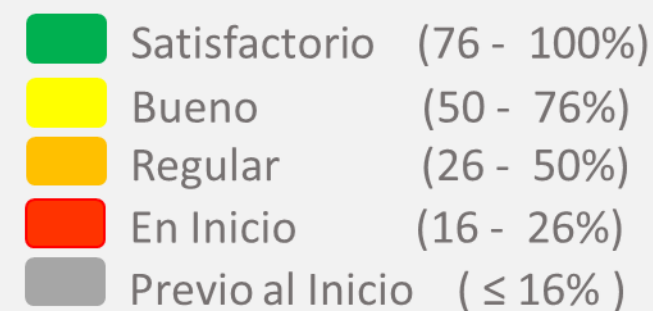
Leyenda:

	Satisfactorio	(76 - 100%)
	Bueno	(50 - 76%)
	Regular	(26 - 50%)
	En Inicio	(16 - 26%)
	Previo al Inicio	(≤ 16%)

LAMBAYEQUE

17 %

Leyenda:



PROVINCIA DE CHICLAYO

7 %

RESULTADO NACIONAL

13 %

O.E.1

DESARROLLAR EL CONOCIMIENTO DEL RIESGO

O.E.2

EVITAR Y REDUCIR LAS CONDICIONES DE RIESGO DE LOS MEDIOS DE VIDA DE LA POBLACIÓN CON UN ENFOQUE TERRITORIAL

O.E.3

DESARROLLAR CAPACIDAD DE RESPUESTA ANTE EMERGENCIAS Y DESASTRES

O.E.4

FORTALECER LA CAPACIDAD PARA LA RECUPERACIÓN FÍSICA, ECONÓMICA Y SOCIAL

O.E.5

FORTALECER LAS CAPACIDADES INSTITUCIONALES PARA EL DESARROLLO DE LA GESTIÓN DEL RIESGO DE DESASTRES

O.E.6

FORTALECER LA PARTICIPACIÓN DE LA POBLACIÓN Y SOCIEDAD ORGANIZADA PARA EL DESARROLLO DE UNA CULTURA DE PREVENCIÓN

PROMEDIO



ENTIDAD

PROMEDIO

PROMEDIO

PROMEDIO

PROMEDIO

PROMEDIO

PROMEDIO

PROMEDIO

1	MUNICIPALIDAD PROVINCIAL DE CHICLAYO	9%	10%	6%	10%	16%	0%	8%
2	MUNICIPALIDAD DISTRITAL DE CHONGOYAPE	26%	7%	9%	33%	10%	0%	14%
3	MUNICIPALIDAD DISTRITAL DE ETEN	0%	0%	0%	0%	0%	0%	0%
4	MUNICIPALIDAD DISTRITAL DE ETEN PUERTO	41%	7%	39%	0%	6%	0%	15%
5	MUNICIPALIDAD DISTRITAL DE JOSE LEONARDO ORTIZ	2%	3%	4%	0%	0%	0%	1%
6	MUNICIPALIDAD DISTRITAL DE LA VICTORIA	0%	0%	0%	0%	0%	0%	0%
7	MUNICIPALIDAD DISTRITAL DE LAGUNAS	58%	17%	38%	8%	18%	25%	27%
8	MUNICIPALIDAD DISTRITAL DE MONSEFU	21%	1%	10%	0%	5%	0%	6%
9	MUNICIPALIDAD DISTRITAL DE NUEVA ARICA	8%	1%	8%	0%	7%	0%	4%
10	MUNICIPALIDAD DISTRITAL DE OYOTUN	0%	11%	6%	0%	8%	0%	4%

Total Distritos 20 y 5 Universidades

LAMBAYEQUE

17 %

Legenda:

- Satisfactorio (76 - 100%)
- Bueno (50 - 76%)
- Regular (26 - 50%)
- En Inicio (16 - 26%)
- Previo al Inicio (≤ 16%)

PROVINCIA DE CHICLAYO

7 %

RESULTADO NACIONAL

13 %

O.E.1

DESARROLLAR EL CONOCIMIENTO DEL RIESGO

O.E.2

EVITAR Y REDUCIR LAS CONDICIONES DE RIESGO DE LOS MEDIOS DE VIDA DE LA POBLACIÓN CON UN ENFOQUE TERRITORIAL

O.E.3

DESARROLLAR CAPACIDAD DE RESPUESTA ANTE EMERGENCIAS Y DESASTRES

O.E.4

FORTALECER LA CAPACIDAD PARA LA RECUPERACIÓN FÍSICA, ECONÓMICA Y SOCIAL

O.E.5

FORTALECER LAS CAPACIDADES INSTITUCIONALES PARA EL DESARROLLO DE LA GESTIÓN DEL RIESGO DE DESASTRES

O.E.6

FORTALECER LA PARTICIPACIÓN DE LA POBLACIÓN Y SOCIEDAD ORGANIZADA PARA EL DESARROLLO DE UNA CULTURA DE PREVENCIÓN

PROMEDIO



ENTIDAD	PROMEDIO	PROMEDIO	PROMEDIO	PROMEDIO	PROMEDIO	PROMEDIO	PROMEDIO
11 MUNICIPALIDAD DISTRITAL DE PICSÍ	2%	0%	8%	0%	8%	0%	3%
12 MUNICIPALIDAD DISTRITAL DE PIMENTEL	2%	7%	17%	0%	7%	0%	5%
13 MUNICIPALIDAD DISTRITAL DE REQUE	35%	2%	2%	17%	16%	0%	12%
14 MUNICIPALIDAD DISTRITAL DE SANTA ROSA	4%	2%	5%	0%	16%	0%	4%
15 MUNICIPALIDAD DISTRITAL DE SAÑA	15%	0%	5%	7%	16%	0%	7%
16 MUNICIPALIDAD DISTRITAL DE CAYALTI	15%	2%	5%	0%	5%	0%	4%
17 MUNICIPALIDAD DISTRITAL DE PATAPO	53%	3%	13%	0%	3%	0%	12%
18 MUNICIPALIDAD DISTRITAL DE POMALCA	2%	2%	2%	0%	7%	0%	2%
19 MUNICIPALIDAD DISTRITAL DE PUCALA	43%	1%	23%	0%	20%	25%	19%
20 MUNICIPALIDAD DISTRITAL DE TUMAN	39%	0%	0%	0%	0%	0%	7%

Total Distritos 20 y 5 Universidades

LAMBAYEQUE

17 %

Leyenda:

- Satisfactorio (76 - 100%)
- Bueno (50 - 76%)
- Regular (26 - 50%)
- En Inicio (16 - 26%)
- Previo al Inicio (≤ 16%)

PROVINCIA DE CHICLAYO

7 %

RESULTADO NACIONAL

13 %

O.E.1

DESARROLLAR EL CONOCIMIENTO DEL RIESGO

O.E.2

EVITAR Y REDUCIR LAS CONDICIONES DE RIESGO DE LOS MEDIOS DE VIDA DE LA POBLACIÓN CON UN ENFOQUE TERRITORIAL

O.E.3

DESARROLLAR CAPACIDAD DE RESPUESTA ANTE EMERGENCIAS Y DESASTRES

O.E.4

FORTALECER LA CAPACIDAD PARA LA RECUPERACIÓN FÍSICA, ECONÓMICA Y SOCIAL

O.E.5

FORTALECER LAS CAPACIDADES INSTITUCIONALES PARA EL DESARROLLO DE LA GESTIÓN DEL RIESGO DE DESASTRES

O.E.6

FORTALECER LA PARTICIPACIÓN DE LA POBLACIÓN Y SOCIEDAD ORGANIZADA PARA EL DESARROLLO DE UNA CULTURA DE PREVENCIÓN

PROMEDIO

ENTIDAD

PROMEDIO

PROMEDIO

PROMEDIO

PROMEDIO

PROMEDIO

PROMEDIO

PROMEDIO

21 UNIVERSIDAD CATOLICA SANTO TORIBIO DE MOGROVEJO

0%

0%

0%

NC

0%

0%

0%

22 UNIVERSIDAD PRIVADA JUAN MEJIA BACA

21%

0%

21%

NC

12%

0%

11%

LAMBAYEQUE

17 %

Legenda:

- Satisfactorio (76 - 100%)
- Bueno (50 - 76%)
- Regular (26 - 50%)
- En Inicio (16 - 26%)
- Previo al Inicio (≤ 16%)

PROVINCIA DE FERREÑAFE

10 %

RESULTADO NACIONAL

13 %

O.E.1

DESARROLLAR EL CONOCIMIENTO DEL RIESGO

O.E.2

EVITAR Y REDUCIR LAS CONDICIONES DE RIESGO DE LOS MEDIOS DE VIDA DE LA POBLACIÓN CON UN ENFOQUE TERRITORIAL

O.E.3

DESARROLLAR CAPACIDAD DE RESPUESTA ANTE EMERGENCIAS Y DESASTRES

O.E.4

FORTALECER LA CAPACIDAD PARA LA RECUPERACIÓN FÍSICA, ECONÓMICA Y SOCIAL

O.E.5

FORTALECER LAS CAPACIDADES INSTITUCIONALES PARA EL DESARROLLO DE LA GESTIÓN DEL RIESGO DE DESASTRES

O.E.6

FORTALECER LA PARTICIPACIÓN DE LA POBLACIÓN Y SOCIEDAD ORGANIZADA PARA EL DESARROLLO DE UNA CULTURA DE PREVENCIÓN

PROMEDIO



ENTIDAD

PROMEDIO

PROMEDIO

PROMEDIO

PROMEDIO

PROMEDIO

PROMEDIO

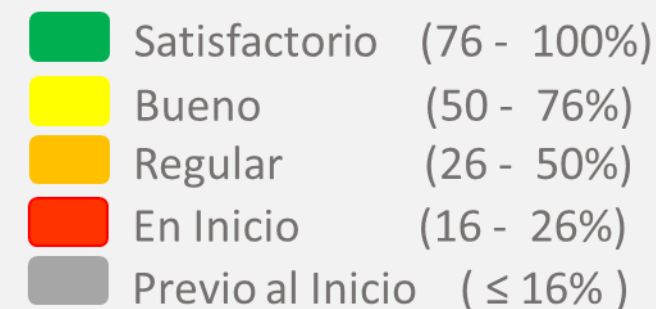
PROMEDIO

1	MUNICIPALIDAD PROVINCIAL DE FERREÑAFE	46%	0%	0%	0%	0%	0%	8%
2	MUNICIPALIDAD DISTRITAL DE CAÑARIS	57%	2%	10%	17%	20%	17%	20%
3	MUNICIPALIDAD DISTRITAL DE INCAHUASI	52%	13%	48%	32%	16%	25%	31%
4	MUNICIPALIDAD DISTRITAL DE MANUEL ANTONIO MESONES MURO	0%	0%	0%	0%	0%	0%	0%
5	MUNICIPALIDAD DISTRITAL DE PITIPO	0%	0%	0%	0%	0%	0%	0%
6	MUNICIPALIDAD DISTRITAL DE PUEBLO NUEVO	35%	3%	29%	0%	16%	0%	14%

LAMBAYEQUE

17 %

Legenda:



PROVINCIA DE LAMBAYEQUE

20 %

RESULTADO NACIONAL

13 %

O.E.1

DESARROLLAR EL CONOCIMIENTO DEL RIESGO

O.E.2

EVITAR Y REDUCIR LAS CONDICIONES DE RIESGO DE LOS MEDIOS DE VIDA DE LA POBLACIÓN CON UN ENFOQUE TERRITORIAL

O.E.3

DESARROLLAR CAPACIDAD DE RESPUESTA ANTE EMERGENCIAS Y DESASTRES

O.E.4

FORTALECER LA CAPACIDAD PARA LA RECUPERACIÓN FÍSICA, ECONÓMICA Y SOCIAL

O.E.5

FORTALECER LAS CAPACIDADES INSTITUCIONALES PARA EL DESARROLLO DE LA GESTIÓN DEL RIESGO DE DESASTRES

O.E.6

FORTALECER LA PARTICIPACIÓN DE LA POBLACIÓN Y SOCIEDAD ORGANIZADA PARA EL DESARROLLO DE UNA CULTURA DE PREVENCIÓN

PROMEDIO



ENTIDAD	PROMEDIO	PROMEDIO	PROMEDIO	PROMEDIO	PROMEDIO	PROMEDIO	PROMEDIO
1 MUNICIPALIDAD PROVINCIAL DE LAMBAYEQUE	42%	47%	32%	23%	26%	0%	28%
2 MUNICIPALIDAD DISTRITAL DE CHOCHOPE	7%	0%	4%	0%	4%	0%	3%
3 MUNICIPALIDAD DISTRITAL DE ILLIMO	4%	1%	7%	11%	16%	0%	6%
4 MUNICIPALIDAD DISTRITAL DE JAYANCA	18%	2%	17%	0%	13%	0%	8%
5 MUNICIPALIDAD DISTRITAL DE MOCHUMI	2%	0%	8%	0%	16%	0%	4%
6 MUNICIPALIDAD DISTRITAL DE MORROPE	79%	7%	24%	0%	9%	0%	20%
7 MUNICIPALIDAD DISTRITAL DE MOTUPE	13%	11%	7%	0%	16%	0%	8%
8 MUNICIPALIDAD DISTRITAL DE OLMOS	35%	9%	10%	18%	0%	0%	12%
9 MUNICIPALIDAD DISTRITAL DE PACORA	0%	0%	0%	0%	0%	0%	0%
10 MUNICIPALIDAD DISTRITAL DE SALAS	2%	7%	5%	0%	16%	0%	5%

Total Distritos 12 y 1 Universidad

LAMBAYEQUE

17 %

Legenda:

- Satisfactorio (76 - 100%)
- Bueno (50 - 76%)
- Regular (26 - 50%)
- En Inicio (16 - 26%)
- Previo al Inicio (≤ 16%)

PROVINCIA DE LAMBAYEQUE

20 %

RESULTADO NACIONAL

13 %

O.E.1

DESARROLLAR EL CONOCIMIENTO DEL RIESGO

O.E.2

EVITAR Y REDUCIR LAS CONDICIONES DE RIESGO DE LOS MEDIOS DE VIDA DE LA POBLACIÓN CON UN ENFOQUE TERRITORIAL

O.E.3

DESARROLLAR CAPACIDAD DE RESPUESTA ANTE EMERGENCIAS Y DESASTRES

O.E.4

FORTALECER LA CAPACIDAD PARA LA RECUPERACIÓN FÍSICA, ECONÓMICA Y SOCIAL

O.E.5

FORTALECER LAS CAPACIDADES INSTITUCIONALES PARA EL DESARROLLO DE LA GESTIÓN DEL RIESGO DE DESASTRES

O.E.6

FORTALECER LA PARTICIPACIÓN DE LA POBLACIÓN Y SOCIEDAD ORGANIZADA PARA EL DESARROLLO DE UNA CULTURA DE PREVENCIÓN

PROMEDIO



ENTIDAD

PROMEDIO

PROMEDIO

PROMEDIO

PROMEDIO

PROMEDIO

PROMEDIO

PROMEDIO

11 MUNICIPALIDAD DISTRITAL DE SAN JOSE

13%

0%

4%

18%

15%

25%

12%

12 MUNICIPALIDAD DISTRITAL DE TUCUME

2%

0%

5%

0%

10%

0%

3%

13 UNIVERSIDAD NACIONAL PEDRO RUIZ GALLO

4%

0%

0%

NC

20%

0%

5%

15

REGIÓN LIMA

REGIÓN LIMA

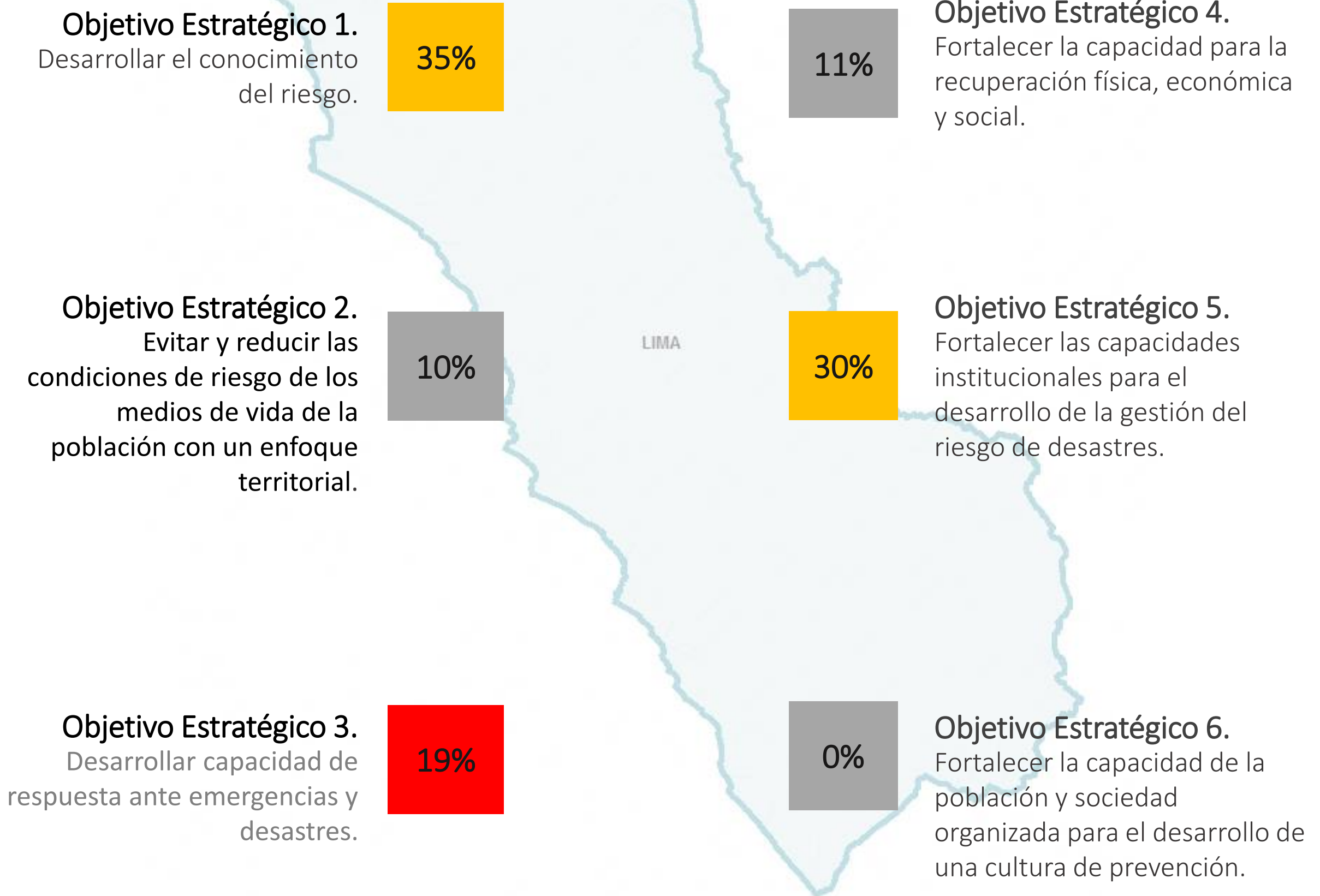
13 %

13 %

RESULTADO NACIONAL

GOBIERNO REGIONAL DE LIMA

17 %



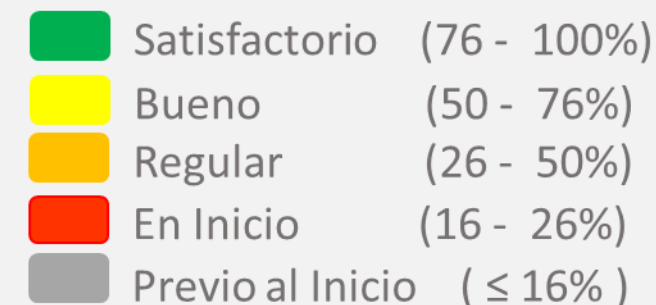
Leyenda:

	Satisfactorio	(76 - 100%)
	Bueno	(50 - 76%)
	Regular	(26 - 50%)
	En Inicio	(16 - 26%)
	Previo al Inicio	(≤ 16%)

LIMA

12 %

Leyenda:



LIMA METROPOLITANA

16%

RESULTADO NACIONAL

13%

O.E.1

DESARROLLAR EL CONOCIMIENTO DEL RIESGO

O.E.2

EVITAR Y REDUCIR LAS CONDICIONES DE RIESGO DE LOS MEDIOS DE VIDA DE LA POBLACIÓN CON UN ENFOQUE TERRITORIAL

O.E.3.

DESARROLLAR CAPACIDAD DE RESPUESTA ANTE EMERGENCIAS Y DESASTRES

O.E.4

FORTALECER LA CAPACIDAD PARA LA RECUPERACIÓN FÍSICA, ECONÓMICA Y SOCIAL

O.E.5

FORTALECER LAS CAPACIDADES INSTITUCIONALES PARA EL DESARROLLO DE LA GESTIÓN DEL RIESGO DE DESASTRES

O.E.6

FORTALECER LA PARTICIPACIÓN DE LA POBLACIÓN Y SOCIEDAD ORGANIZADA PARA EL DESARROLLO DE UNA CULTURA DE PREVENCIÓN

PROMEDIO

ENTIDAD

PROMEDIO

PROMEDIO

PROMEDIO

PROMEDIO

PROMEDIO

PROMEDIO

PROMEDIO

1 MUNICIPALIDAD PROVINCIAL DE LIMA

62%

12%

67%

11%

29%

0%

30%

2 MUNICIPALIDAD DISTRITAL DE ANCON

35%

1%

11%

0%

3%

0%

8%

3 MUNICIPALIDAD DISTRITAL DE ATE

22%

19%

54%

11%

34%

0%

23%

4 MUNICIPALIDAD DISTRITAL DE BARRANCO

0%

0%

0%

0%

0%

0%

0%

5 MUNICIPALIDAD DISTRITAL DE BREÑA

2%

0%

5%

0%

7%

0%

2%

6 MUNICIPALIDAD DISTRITAL DE CARABAYLLO

4%

12%

29%

0%

22%

17%

14%

7 MUNICIPALIDAD DISTRITAL DE CHACLACAYO

83%

3%

10%

0%

0%

0%

16%

8 MUNICIPALIDAD DISTRITAL DE CHORRILLOS

36%

10%

5%

0%

8%

0%

10%

9 MUNICIPALIDAD DISTRITAL DE CIENEGUILLA

9%

5%

15%

8%

9%

0%

8%

10 MUNICIPALIDAD DISTRITAL DE COMAS

9%

2%

17%

0%

17%

0%

7%

Total Distritos 43 y 51 Universidades

LIMA

12 %

Leyenda:

- Satisfactorio (76 - 100%)
- Bueno (50 - 76%)
- Regular (26 - 50%)
- En Inicio (16 - 26%)
- Previo al Inicio (≤ 16%)

LIMA METROPOLITANA

16 %

RESULTADO NACIONAL

13 %

O.E.1

DESARROLLAR EL CONOCIMIENTO DEL RIESGO

O.E.2

EVITAR Y REDUCIR LAS CONDICIONES DE RIESGO DE LOS MEDIOS DE VIDA DE LA POBLACIÓN CON UN ENFOQUE TERRITORIAL

O.E.3.

DESARROLLAR CAPACIDAD DE RESPUESTA ANTE EMERGENCIAS Y DESASTRES

O.E.4

FORTALECER LA CAPACIDAD PARA LA RECUPERACIÓN FÍSICA, ECONÓMICA Y SOCIAL

O.E.5

FORTALECER LAS CAPACIDADES INSTITUCIONALES PARA EL DESARROLLO DE LA GESTIÓN DEL RIESGO DE DESASTRES

O.E.6

FORTALECER LA PARTICIPACIÓN DE LA POBLACIÓN Y SOCIEDAD ORGANIZADA PARA EL DESARROLLO DE UNA CULTURA DE PREVENCIÓN

PROMEDIO

ENTIDAD

PROMEDIO

PROMEDIO

PROMEDIO

PROMEDIO

PROMEDIO

PROMEDIO

PROMEDIO

11	MUNICIPALIDAD DISTRITAL DE EL AGUSTINO	58%	2%	32%	0%	27%	78%	33%
12	MUNICIPALIDAD DISTRITAL DE INDEPENDENCIA	66%	18%	51%	10%	26%	37%	35%
13	MUNICIPALIDAD DISTRITAL DE JESUS MARIA	80%	20%	19%	0%	27%	37%	31%
14	MUNICIPALIDAD DISTRITAL DE LA MOLINA	67%	7%	23%	0%	31%	0%	21%
15	MUNICIPALIDAD DISTRITAL DE LA VICTORIA	23%	6%	17%	0%	26%	0%	12%
16	MUNICIPALIDAD DISTRITAL DE LINCE	58%	8%	9%	0%	21%	0%	16%
17	MUNICIPALIDAD DISTRITAL DE LOS OLIVOS	47%	7%	22%	0%	16%	0%	15%
18	MUNICIPALIDAD DISTRITAL DE LURIGANCHO	43%	5%	18%	18%	16%	0%	16%
19	MUNICIPALIDAD DISTRITAL DE LURIN	2%	2%	5%	7%	18%	0%	5%
20	MUNICIPALIDAD DISTRITAL DE MAGDALENA DEL MAR	4%	3%	10%	0%	15%	0%	5%

Total Distritos 43 y 51 Universidades

LIMA

12 %

Legenda:

- Satisfactorio (76 - 100%)
- Bueno (50 - 76%)
- Regular (26 - 50%)
- En Inicio (16 - 26%)
- Previo al Inicio (≤ 16%)

LIMA METROPOLITANA

16 %

RESULTADO NACIONAL

13 %

O.E.1

DESARROLLAR EL CONOCIMIENTO DEL RIESGO

O.E.2

EVITAR Y REDUCIR LAS CONDICIONES DE RIESGO DE LOS MEDIOS DE VIDA DE LA POBLACIÓN CON UN ENFOQUE TERRITORIAL

O.E.3.

DESARROLLAR CAPACIDAD DE RESPUESTA ANTE EMERGENCIAS Y DESASTRES

O.E.4

FORTALECER LA CAPACIDAD PARA LA RECUPERACIÓN FÍSICA, ECONÓMICA Y SOCIAL

O.E.5

FORTALECER LAS CAPACIDADES INSTITUCIONALES PARA EL DESARROLLO DE LA GESTIÓN DEL RIESGO DE DESASTRES

O.E.6

FORTALECER LA PARTICIPACIÓN DE LA POBLACIÓN Y SOCIEDAD ORGANIZADA PARA EL DESARROLLO DE UNA CULTURA DE PREVENCIÓN

PROMEDIO



ENTIDAD	PROMEDIO	PROMEDIO	PROMEDIO	PROMEDIO	PROMEDIO	PROMEDIO	PROMEDIO
21 MUNICIPALIDAD DISTRITAL DE MIRAFLORES	63%	14%	41%	0%	11%	0%	21%
22 MUNICIPALIDAD DISTRITAL DE PACHACAMAC	25%	3%	10%	40%	18%	0%	16%
23 MUNICIPALIDAD DISTRITAL DE PUCUSANA	0%	3%	0%	0%	5%	0%	1%
24 MUNICIPALIDAD DISTRITAL DE PUEBLO LIBRE	55%	3%	9%	21%	20%	0%	18%
25 MUNICIPALIDAD DISTRITAL DE PUENTE PIEDRA	34%	2%	5%	0%	8%	0%	8%
26 MUNICIPALIDAD DISTRITAL DE PUNTA HERMOSA	30%	4%	17%	17%	27%	0%	16%
27 MUNICIPALIDAD DISTRITAL DE PUNTA NEGRA	35%	14%	5%	0%	3%	25%	14%
28 MUNICIPALIDAD DISTRITAL DE RIMAC	9%	4%	16%	0%	10%	0%	6%
29 MUNICIPALIDAD DISTRITAL DE SAN BARTOLO	0%	0%	0%	0%	0%	0%	0%
30 MUNICIPALIDAD DISTRITAL DE SAN BORJA	4%	11%	23%	0%	16%	0%	9%

Total Distritos 43 y 51 Universidades

LIMA

12 %

Legenda:

- Satisfactorio (76 - 100%)
- Bueno (50 - 76%)
- Regular (26 - 50%)
- En Inicio (16 - 26%)
- Previo al Inicio (≤ 16%)

LIMA METROPOLITANA

16%

RESULTADO NACIONAL

13%

O.E.1

DESARROLLAR EL CONOCIMIENTO DEL RIESGO

O.E.2

EVITAR Y REDUCIR LAS CONDICIONES DE RIESGO DE LOS MEDIOS DE VIDA DE LA POBLACIÓN CON UN ENFOQUE TERRITORIAL

O.E.3.

DESARROLLAR CAPACIDAD DE RESPUESTA ANTE EMERGENCIAS Y DESASTRES

O.E.4

FORTALECER LA CAPACIDAD PARA LA RECUPERACIÓN FÍSICA, ECONÓMICA Y SOCIAL

O.E.5

FORTALECER LAS CAPACIDADES INSTITUCIONALES PARA EL DESARROLLO DE LA GESTIÓN DEL RIESGO DE DESASTRES

O.E.6

FORTALECER LA PARTICIPACIÓN DE LA POBLACIÓN Y SOCIEDAD ORGANIZADA PARA EL DESARROLLO DE UNA CULTURA DE PREVENCIÓN

PROMEDIO

ENTIDAD

PROMEDIO

PROMEDIO

PROMEDIO

PROMEDIO

PROMEDIO

PROMEDIO

PROMEDIO

31	MUNICIPALIDAD DISTRITAL DE SAN ISIDRO	97%	59%	65%	11%	54%	81%	61%
32	MUNICIPALIDAD DISTRITAL DE SAN JUAN DE LURIGANCHO	0%	0%	0%	0%	0%	0%	0%
33	MUNICIPALIDAD DISTRITAL DE SAN JUAN DE MIRAFLORES	8%	2%	17%	0%	16%	0%	7%
34	MUNICIPALIDAD DISTRITAL DE SAN LUIS	2%	5%	5%	0%	6%	17%	6%
35	MUNICIPALIDAD DISTRITAL DE SAN MARTIN DE PORRES	9%	4%	20%	0%	22%	0%	9%
36	MUNICIPALIDAD DISTRITAL DE SAN MIGUEL	18%	21%	53%	0%	7%	58%	26%
37	MUNICIPALIDAD DISTRITAL DE SANTA ANITA	23%	9%	43%	12%	26%	17%	21%
38	MUNICIPALIDAD DISTRITAL DE SANTA MARIA DEL MAR	27%	9%	13%	0%	16%	0%	11%
39	MUNICIPALIDAD DISTRITAL DE SANTA ROSA	8%	2%	14%	11%	16%	0%	9%
40	MUNICIPALIDAD DISTRITAL DE SANTIAGO DE SURCO	29%	16%	15%	23%	23%	25%	22%

Total Distritos 43 y 51 Universidades

LIMA

12 %

Legenda:

- Satisfactorio (76 - 100%)
- Bueno (50 - 76%)
- Regular (26 - 50%)
- En Inicio (16 - 26%)
- Previo al Inicio (≤ 16%)

LIMA METROPOLITANA

16 %

RESULTADO NACIONAL

13 %

O.E.1

DESARROLLAR EL CONOCIMIENTO DEL RIESGO

O.E.2

EVITAR Y REDUCIR LAS CONDICIONES DE RIESGO DE LOS MEDIOS DE VIDA DE LA POBLACIÓN CON UN ENFOQUE TERRITORIAL

O.E.3.

DESARROLLAR CAPACIDAD DE RESPUESTA ANTE EMERGENCIAS Y DESASTRES

O.E.4

FORTALECER LA CAPACIDAD PARA LA RECUPERACIÓN FÍSICA, ECONÓMICA Y SOCIAL

O.E.5

FORTALECER LAS CAPACIDADES INSTITUCIONALES PARA EL DESARROLLO DE LA GESTIÓN DEL RIESGO DE DESASTRES

O.E.6

FORTALECER LA PARTICIPACIÓN DE LA POBLACIÓN Y SOCIEDAD ORGANIZADA PARA EL DESARROLLO DE UNA CULTURA DE PREVENCIÓN

PROMEDIO

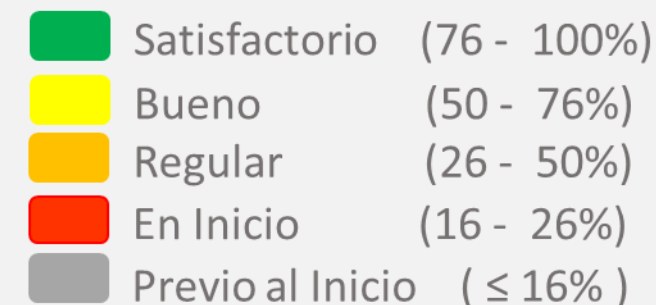


ENTIDAD	PROMEDIO	PROMEDIO	PROMEDIO	PROMEDIO	PROMEDIO	PROMEDIO	PROMEDIO
41 MUNICIPALIDAD DISTRITAL DE SURQUILLO	79%	10%	41%	0%	39%	0%	28%
42 MUNICIPALIDAD DISTRITAL DE VILLA EL SALVADOR	58%	5%	45%	0%	5%	42%	26%
43 MUNICIPALIDAD DISTRITAL DE VILLA MARIA DEL TRIUNFO	2%	1%	10%	0%	9%	0%	4%
44 PONTIFICIA UNIVERSIDAD CATOLICA DEL PERU	0%	0%	0%	NC	0%	0%	0%
45 UNIVERSIDAD ANTONIO RUIZ DE MONTOYA	0%	0%	0%	NC	6%	0%	1%
46 UNIVERSIDAD AUTONOMA DEL PERU	17%	0%	0%	NC	8%	0%	5%
47 UNIVERSIDAD CATOLICA SEDES SAPIENTIAE	2%	0%	0%	NC	8%	0%	2%
48 UNIVERSIDAD DE CIENCIAS Y HUMANIDADES	2%	0%	0%	NC	5%	0%	1%
49 UNIVERSIDAD DE INGENIERIA Y TECNOLOGIA	39%	0%	21%	NC	5%	0%	13%
50 UNIVERSIDAD DE LIMA	27%	0%	36%	NC	21%	17%	20%

LIMA

12 %

Leyenda:



LIMA METROPOLITANA

16 %

RESULTADO NACIONAL

13 %

O.E.1

DESARROLLAR EL CONOCIMIENTO DEL RIESGO

O.E.2

EVITAR Y REDUCIR LAS CONDICIONES DE RIESGO DE LOS MEDIOS DE VIDA DE LA POBLACIÓN CON UN ENFOQUE TERRITORIAL

O.E.3.

DESARROLLAR CAPACIDAD DE RESPUESTA ANTE EMERGENCIAS Y DESASTRES

O.E.4

FORTALECER LA CAPACIDAD PARA LA RECUPERACIÓN FÍSICA, ECONÓMICA Y SOCIAL

O.E.5

FORTALECER LAS CAPACIDADES INSTITUCIONALES PARA EL DESARROLLO DE LA GESTIÓN DEL RIESGO DE DESASTRES

O.E.6

FORTALECER LA PARTICIPACIÓN DE LA POBLACIÓN Y SOCIEDAD ORGANIZADA PARA EL DESARROLLO DE UNA CULTURA DE PREVENCIÓN

PROMEDIO



ENTIDAD	PROMEDIO	PROMEDIO	PROMEDIO	PROMEDIO	PROMEDIO	PROMEDIO	PROMEDIO
51 UNIVERSIDAD DEL PACIFICO	2%	0%	0%	NC	5%	0%	1%
52 UNIVERSIDAD ESAN	7%	0%	9%	NC	9%	0%	5%
53 UNIVERSIDAD FEMENINA DEL SAGRADO CORAZON	2%	0%	21%	NC	6%	0%	6%
54 UNIVERSIDAD JAIME BAUSATE Y MEZA	2%	0%	0%	NC	6%	0%	2%
55 UNIVERSIDAD NACIONAL DE INGENIERIA	6%	0%	0%	NC	0%	0%	1%
56 UNIVERSIDAD NACIONAL FEDERICO VILLARREAL	2%	0%	0%	NC	11%	0%	2%
57 UNIVERSIDAD NACIONAL MAYOR DE SAN MARCOS	2%	0%	0%	NC	25%	17%	9%
58 UNIVERSIDAD NACIONAL TECNOLÓGICA DE LIMA SUR	0%	0%	0%	NC	0%	0%	0%
59 UNIVERSIDAD PERUANA CAYETANO HEREDIA	37%	0%	42%	NC	19%	0%	19%
60 UNIVERSIDAD PERUANA DE CIENCIAS E INFORMÁTICA	2%	0%	0%	NC	0%	0%	0%

Total Distritos 43 y 51 Universidades

LIMA

12 %

Leyenda:

- Satisfactorio (76 - 100%)
- Bueno (50 - 76%)
- Regular (26 - 50%)
- En Inicio (16 - 26%)
- Previo al Inicio (≤ 16%)

LIMA METROPOLITANA

16%

RESULTADO NACIONAL

13%

O.E.1

DESARROLLAR EL CONOCIMIENTO DEL RIESGO

O.E.2

EVITAR Y REDUCIR LAS CONDICIONES DE RIESGO DE LOS MEDIOS DE VIDA DE LA POBLACIÓN CON UN ENFOQUE TERRITORIAL

O.E.3.

DESARROLLAR CAPACIDAD DE RESPUESTA ANTE EMERGENCIAS Y DESASTRES

O.E.4

FORTALECER LA CAPACIDAD PARA LA RECUPERACIÓN FÍSICA, ECONÓMICA Y SOCIAL

O.E.5

FORTALECER LAS CAPACIDADES INSTITUCIONALES PARA EL DESARROLLO DE LA GESTIÓN DEL RIESGO DE DESASTRES

O.E.6

FORTALECER LA PARTICIPACIÓN DE LA POBLACIÓN Y SOCIEDAD ORGANIZADA PARA EL DESARROLLO DE UNA CULTURA DE PREVENCIÓN

PROMEDIO

ENTIDAD

PROMEDIO

PROMEDIO

PROMEDIO

PROMEDIO

PROMEDIO

PROMEDIO

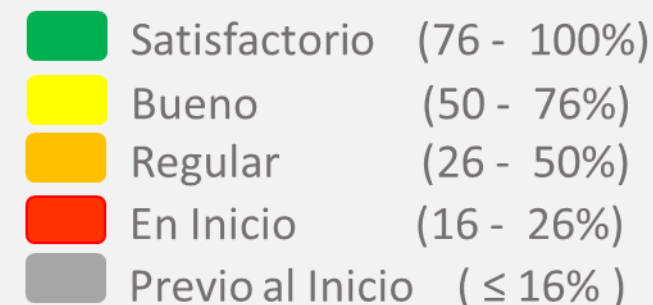
PROMEDIO

61	UNIVERSIDAD PERUANA DE INTEGRACION GLOBAL S.A.C.	13%	0%	0%	NC	6%	0%	4%
62	UNIVERSIDAD PERUANA SIMON BOLIVAR	2%	0%	0%	NC	5%	0%	1%
63	UNIVERSIDAD PRIVADA JUAN PABLO II	2%	0%	0%	NC	6%	0%	2%
64	UNIVERSIDAD PRIVADA SAN JUAN BAUTISTA S.A.C.	2%	0%	0%	NC	6%	0%	2%
65	UNIVERSIDAD PRIVADA SISE	13%	0%	21%	NC	20%	0%	11%
66	UNIVERSIDAD RICARDO PALMA	2%	0%	0%	NC	6%	0%	2%

LIMA

12 %

Leyenda:



PROVINCIA DE BARRANCA

13%

RESULTADO NACIONAL

13%

O.E.1

DESARROLLAR EL CONOCIMIENTO DEL RIESGO

O.E.2

EVITAR Y REDUCIR LAS CONDICIONES DE RIESGO DE LOS MEDIOS DE VIDA DE LA POBLACIÓN CON UN ENFOQUE TERRITORIAL

O.E.3.

DESARROLLAR CAPACIDAD DE RESPUESTA ANTE EMERGENCIAS Y DESASTRES

O.E.4

FORTALECER LA CAPACIDAD PARA LA RECUPERACIÓN FÍSICA, ECONÓMICA Y SOCIAL

O.E.5

FORTALECER LAS CAPACIDADES INSTITUCIONALES PARA EL DESARROLLO DE LA GESTIÓN DEL RIESGO DE DESASTRES

O.E.6

FORTALECER LA PARTICIPACIÓN DE LA POBLACIÓN Y SOCIEDAD ORGANIZADA PARA EL DESARROLLO DE UNA CULTURA DE PREVENCIÓN

PROMEDIO

ENTIDAD

PROMEDIO

PROMEDIO

PROMEDIO

PROMEDIO

PROMEDIO

PROMEDIO

PROMEDIO

1 MUNICIPALIDAD PROVINCIAL DE BARRANCA

53%

10%

30%

23%

19%

0%

22%

2 MUNICIPALIDAD DISTRITAL DE PARAMONGA

59%

27%

47%

33%

21%

0%

31%

3 MUNICIPALIDAD DISTRITAL DE PATIVILCA

2%

2%

7%

0%

16%

0%

4%

4 MUNICIPALIDAD DISTRITAL DE SUPE

48%

0%

24%

0%

0%

0%

12%

5 MUNICIPALIDAD DISTRITAL DE SUPE PUERTO

0%

0%

0%

0%

0%

0%

0%

6 UNIVERSIDAD NACIONAL DE BARRANCA

23%

0%

0%

NC

0%

0%

5%

LIMA

12 %

Leyenda:

- Satisfactorio (76 - 100%)
- Bueno (50 - 76%)
- Regular (26 - 50%)
- En Inicio (16 - 26%)
- Previo al Inicio (≤ 16%)

PROVINCIA DE CAJATAMBO

10%

RESULTADO NACIONAL

13%

O.E.1

DESARROLLAR EL CONOCIMIENTO DEL RIESGO

O.E.2

EVITAR Y REDUCIR LAS CONDICIONES DE RIESGO DE LOS MEDIOS DE VIDA DE LA POBLACIÓN CON UN ENFOQUE TERRITORIAL

O.E.3.

DESARROLLAR CAPACIDAD DE RESPUESTA ANTE EMERGENCIAS Y DESASTRES

O.E.4

FORTALECER LA CAPACIDAD PARA LA RECUPERACIÓN FÍSICA, ECONÓMICA Y SOCIAL

O.E.5

FORTALECER LAS CAPACIDADES INSTITUCIONALES PARA EL DESARROLLO DE LA GESTIÓN DEL RIESGO DE DESASTRES

O.E.6

FORTALECER LA PARTICIPACIÓN DE LA POBLACIÓN Y SOCIEDAD ORGANIZADA PARA EL DESARROLLO DE UNA CULTURA DE PREVENCIÓN

PROMEDIO

ENTIDAD

PROMEDIO

PROMEDIO

PROMEDIO

PROMEDIO

PROMEDIO

PROMEDIO

PROMEDIO

1 MUNICIPALIDAD PROVINCIAL DE CAJATAMBO

52%

8%

14%

0%

13%

0%

15%

2 MUNICIPALIDAD DISTRITAL DE COPA

7%

0%

13%

0%

6%

0%

4%

3 MUNICIPALIDAD DISTRITAL DE GORGOR

35%

0%

5%

36%

10%

0%

14%

4 MUNICIPALIDAD DISTRITAL DE HUANCAPON

0%

0%

0%

0%

0%

0%

0%

5 MUNICIPALIDAD DISTRITAL DE MANAS

0%

0%

0%

0%

0%

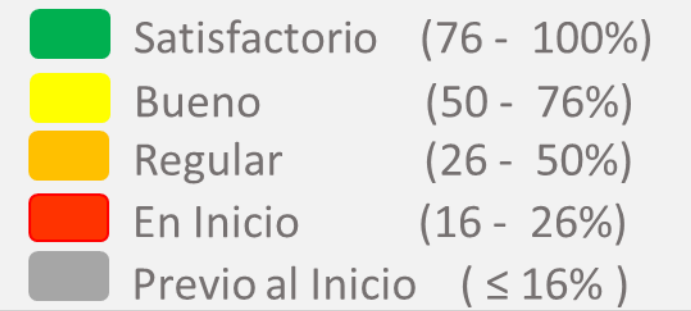
0%

0%

LIMA

13 %

Legenda:



PROVINCIA DE CANTA

6%

RESULTADO NACIONAL

13%

O.E.1

DESARROLLAR EL CONOCIMIENTO DEL RIESGO

O.E.2

EVITAR Y REDUCIR LAS CONDICIONES DE RIESGO DE LOS MEDIOS DE VIDA DE LA POBLACIÓN CON UN ENFOQUE TERRITORIAL

O.E.3.

DESARROLLAR CAPACIDAD DE RESPUESTA ANTE EMERGENCIAS Y DESASTRES

O.E.4

FORTALECER LA CAPACIDAD PARA LA RECUPERACIÓN FÍSICA, ECONÓMICA Y SOCIAL

O.E.5

FORTALECER LAS CAPACIDADES INSTITUCIONALES PARA EL DESARROLLO DE LA GESTIÓN DEL RIESGO DE DESASTRES

O.E.6

FORTALECER LA PARTICIPACIÓN DE LA POBLACIÓN Y SOCIEDAD ORGANIZADA PARA EL DESARROLLO DE UNA CULTURA DE PREVENCIÓN

PROMEDIO

ENTIDAD

PROMEDIO

PROMEDIO

PROMEDIO

PROMEDIO

PROMEDIO

PROMEDIO

PROMEDIO

1 MUNICIPALIDAD PROVINCIAL DE CANTA

2%

0%

28%

0%

9%

0%

7%

2 MUNICIPALIDAD DISTRITAL DE ARAHUAY

46%

3%

13%

0%

6%

0%

11%

3 MUNICIPALIDAD DISTRITAL DE HUAMANTANGA

2%

0%

5%

0%

6%

0%

2%

4 MUNICIPALIDAD DISTRITAL DE HUAROS

2%

0%

5%

0%

3%

0%

2%

5 MUNICIPALIDAD DISTRITAL DE LACHAQUI

0%

0%

0%

0%

0%

0%

0%

6 MUNICIPALIDAD DISTRITAL DE SAN BUENAVENTURA

2%

0%

5%

0%

20%

0%

4%

7 MUNICIPALIDAD DISTRITAL DE SANTA ROSA DE QUIVES

35%

2%

32%

23%

16%

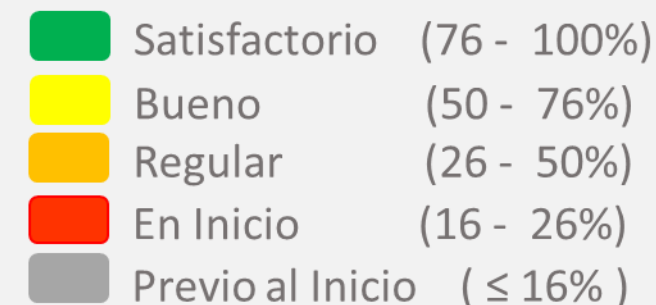
0%

18%

LIMA

12

Legenda:



PROVINCIA DE CAÑETE

6%

RESULTADO NACIONAL

13%

O.E.1

DESARROLLAR EL CONOCIMIENTO DEL RIESGO

O.E.2

EVITAR Y REDUCIR LAS CONDICIONES DE RIESGO DE LOS MEDIOS DE VIDA DE LA POBLACIÓN CON UN ENFOQUE TERRITORIAL

O.E.3.

DESARROLLAR CAPACIDAD DE RESPUESTA ANTE EMERGENCIAS Y DESASTRES

O.E.4

FORTALECER LA CAPACIDAD PARA LA RECUPERACIÓN FÍSICA, ECONÓMICA Y SOCIAL

O.E.5

FORTALECER LAS CAPACIDADES INSTITUCIONALES PARA EL DESARROLLO DE LA GESTIÓN DEL RIESGO DE DESASTRES

O.E.6

FORTALECER LA PARTICIPACIÓN DE LA POBLACIÓN Y SOCIEDAD ORGANIZADA PARA EL DESARROLLO DE UNA CULTURA DE PREVENCIÓN

PROMEDIO

ENTIDAD

PROMEDIO

PROMEDIO

PROMEDIO

PROMEDIO

PROMEDIO

PROMEDIO

PROMEDIO

1	MUNICIPALIDAD PROVINCIAL DE CAÑETE	13%	2%	15%	0%	7%	0%	6%
2	MUNICIPALIDAD DISTRITAL DE ASIA	2%	4%	5%	0%	3%	0%	2%
3	MUNICIPALIDAD DISTRITAL DE CALANGO	0%	0%	0%	0%	0%	0%	0%
4	MUNICIPALIDAD DISTRITAL DE CERRO AZUL	2%	0%	5%	0%	10%	0%	3%
5	MUNICIPALIDAD DISTRITAL DE CHILCA	0%	4%	10%	0%	0%	0%	2%
6	MUNICIPALIDAD DISTRITAL DE COAYLLO	0%	0%	0%	0%	0%	0%	0%
7	MUNICIPALIDAD DISTRITAL DE IMPERIAL	48%	0%	5%	0%	4%	0%	10%
8	MUNICIPALIDAD DISTRITAL DE LUNAHUANA	2%	0%	5%	0%	5%	25%	6%
9	MUNICIPALIDAD DISTRITAL DE MALA	68%	17%	25%	0%	18%	0%	21%
10	MUNICIPALIDAD DISTRITAL DE NUEVO IMPERIAL	7%	15%	10%	25%	16%	0%	12%

Total Distritos 16 y 2 Universidades

LIMA

12 %

Legenda:

- Satisfactorio (76 - 100%)
- Bueno (50 - 76%)
- Regular (26 - 50%)
- En Inicio (16 - 26%)
- Previo al Inicio (≤ 16%)

PROVINCIA DE CAÑETE

6%

RESULTADO NACIONAL

13%

O.E.1

DESARROLLAR EL CONOCIMIENTO DEL RIESGO

O.E.2

EVITAR Y REDUCIR LAS CONDICIONES DE RIESGO DE LOS MEDIOS DE VIDA DE LA POBLACIÓN CON UN ENFOQUE TERRITORIAL

O.E.3.

DESARROLLAR CAPACIDAD DE RESPUESTA ANTE EMERGENCIAS Y DESASTRES

O.E.4

FORTALECER LA CAPACIDAD PARA LA RECUPERACIÓN FÍSICA, ECONÓMICA Y SOCIAL

O.E.5

FORTALECER LAS CAPACIDADES INSTITUCIONALES PARA EL DESARROLLO DE LA GESTIÓN DEL RIESGO DE DESASTRES

O.E.6

FORTALECER LA PARTICIPACIÓN DE LA POBLACIÓN Y SOCIEDAD ORGANIZADA PARA EL DESARROLLO DE UNA CULTURA DE PREVENCIÓN

PROMEDIO

ENTIDAD

PROMEDIO

PROMEDIO

PROMEDIO

PROMEDIO

PROMEDIO

PROMEDIO

PROMEDIO

11	MUNICIPALIDAD DISTRITAL DE PACARAN	2%	0%	5%	0%	6%	0%	2%
12	MUNICIPALIDAD DISTRITAL DE QUILMANA	41%	0%	5%	7%	7%	0%	10%
13	MUNICIPALIDAD DISTRITAL DE SAN ANTONIO	81%	19%	71%	17%	40%	58%	48%
14	MUNICIPALIDAD DISTRITAL DE SAN LUIS	2%	0%	5%	0%	18%	0%	4%
15	MUNICIPALIDAD DISTRITAL DE SANTA CRUZ DE FLORES	13%	6%	10%	0%	9%	0%	6%
16	MUNICIPALIDAD DISTRITAL DE ZUÑIGA	2%	11%	5%	10%	6%	0%	6%
17	UNIVERSIDAD NACIONAL DE CAÑETE	2%	0%	0%	NC	6%	0%	2%
18	UNIVERSIDAD SERGIO BERNALES S.A.	2%	0%	0%	NC	6%	0%	2%

LIMA

12 %

Legenda:

- Satisfactorio (76 - 100%)
- Bueno (50 - 76%)
- Regular (26 - 50%)
- En Inicio (16 - 26%)
- Previo al Inicio (≤ 16%)

PROVINCIA DE HUARAL

8%

RESULTADO NACIONAL

13%

O.E.1

DESARROLLAR EL CONOCIMIENTO DEL RIESGO

O.E.2

EVITAR Y REDUCIR LAS CONDICIONES DE RIESGO DE LOS MEDIOS DE VIDA DE LA POBLACIÓN CON UN ENFOQUE TERRITORIAL

O.E.3.

DESARROLLAR CAPACIDAD DE RESPUESTA ANTE EMERGENCIAS Y DESASTRES

O.E.4

FORTALECER LA CAPACIDAD PARA LA RECUPERACIÓN FÍSICA, ECONÓMICA Y SOCIAL

O.E.5

FORTALECER LAS CAPACIDADES INSTITUCIONALES PARA EL DESARROLLO DE LA GESTIÓN DEL RIESGO DE DESASTRES

O.E.6

FORTALECER LA PARTICIPACIÓN DE LA POBLACIÓN Y SOCIEDAD ORGANIZADA PARA EL DESARROLLO DE UNA CULTURA DE PREVENCIÓN

PROMEDIO

ENTIDAD

PROMEDIO

PROMEDIO

PROMEDIO

PROMEDIO

PROMEDIO

PROMEDIO

PROMEDIO

1 MUNICIPALIDAD PROVINCIAL DE HUARAL

35%

2%

24%

7%

7%

0%

12%

2 MUNICIPALIDAD DISTRITAL DE ATAVILLOS ALTO

0%

0%

0%

0%

0%

0%

0%

3 MUNICIPALIDAD DISTRITAL DE ATAVILLOS BAJO

2%

1%

5%

0%

6%

0%

2%

4 MUNICIPALIDAD DISTRITAL DE AUCALLAMA

52%

12%

25%

0%

16%

0%

17%

5 MUNICIPALIDAD DISTRITAL DE CHANCAY

0%

0%

0%

0%

0%

0%

0%

6 MUNICIPALIDAD DISTRITAL DE IHUARI

0%

0%

0%

0%

0%

0%

0%

7 MUNICIPALIDAD DISTRITAL DE LAMPIAN

0%

0%

0%

0%

0%

0%

0%

8 MUNICIPALIDAD DISTRITAL DE PACARAOS

0%

0%

0%

0%

0%

0%

0%

9 MUNICIPALIDAD DISTRITAL DE SAN MIGUEL DE ACOS

25%

0%

13%

0%

6%

0%

7%

10 MUNICIPALIDAD DISTRITAL DE SANTA CRUZ DE ANDAMARCA

0%

0%

0%

0%

0%

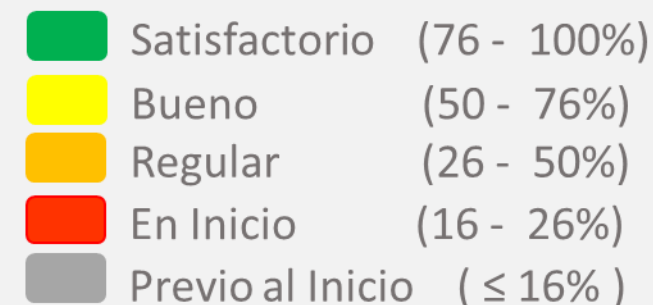
0%

0%

LIMA

12 %

Leyenda:



PROVINCIA DE HUARAL

8%

RESULTADO NACIONAL

13%

O.E.1

DESARROLLAR EL CONOCIMIENTO DEL RIESGO

O.E.2

EVITAR Y REDUCIR LAS CONDICIONES DE RIESGO DE LOS MEDIOS DE VIDA DE LA POBLACIÓN CON UN ENFOQUE TERRITORIAL

O.E.3.

DESARROLLAR CAPACIDAD DE RESPUESTA ANTE EMERGENCIAS Y DESASTRES

O.E.4

FORTALECER LA CAPACIDAD PARA LA RECUPERACIÓN FÍSICA, ECONÓMICA Y SOCIAL

O.E.5

FORTALECER LAS CAPACIDADES INSTITUCIONALES PARA EL DESARROLLO DE LA GESTIÓN DEL RIESGO DE DESASTRES

O.E.6

FORTALECER LA PARTICIPACIÓN DE LA POBLACIÓN Y SOCIEDAD ORGANIZADA PARA EL DESARROLLO DE UNA CULTURA DE PREVENCIÓN

PROMEDIO

ENTIDAD

PROMEDIO

PROMEDIO

PROMEDIO

PROMEDIO

PROMEDIO

PROMEDIO

PROMEDIO

11 MUNICIPALIDAD DISTRITAL DE SUMBILCA

4%

0%

5%

0%

3%

0%

2%

12 MUNICIPALIDAD DISTRITAL DE VEINTISIETE DE NOVIEMBRE

9%

0%

5%

0%

6%

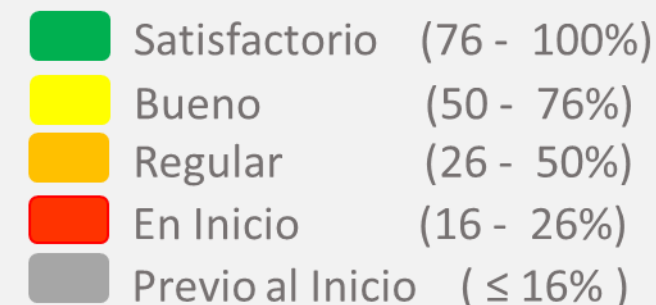
0%

3%

LIMA

12 %

Legenda:



PROVINCIA DE HUAROCHIRI

10%

RESULTADO NACIONAL

13%

O.E.1

DESARROLLAR EL CONOCIMIENTO DEL RIESGO

O.E.2

EVITAR Y REDUCIR LAS CONDICIONES DE RIESGO DE LOS MEDIOS DE VIDA DE LA POBLACIÓN CON UN ENFOQUE TERRITORIAL

O.E.3.

DESARROLLAR CAPACIDAD DE RESPUESTA ANTE EMERGENCIAS Y DESASTRES

O.E.4

FORTALECER LA CAPACIDAD PARA LA RECUPERACIÓN FÍSICA, ECONÓMICA Y SOCIAL

O.E.5

FORTALECER LAS CAPACIDADES INSTITUCIONALES PARA EL DESARROLLO DE LA GESTIÓN DEL RIESGO DE DESASTRES

O.E.6

FORTALECER LA PARTICIPACIÓN DE LA POBLACIÓN Y SOCIEDAD ORGANIZADA PARA EL DESARROLLO DE UNA CULTURA DE PREVENCIÓN

PROMEDIO

ENTIDAD

PROMEDIO

PROMEDIO

PROMEDIO

PROMEDIO

PROMEDIO

PROMEDIO

PROMEDIO

1 MUNICIPALIDAD PROVINCIAL DE HUAROCHIRI

48%

11%

49%

28%

15%

0%

25%

2 MUNICIPALIDAD DISTRITAL DE ANTIOQUIA

0%

0%

0%

0%

0%

0%

0%

3 MUNICIPALIDAD DISTRITAL DE CALLAHUANCA

0%

0%

0%

0%

0%

0%

0%

4 MUNICIPALIDAD DISTRITAL DE CARAMPOMA

2%

0%

9%

0%

10%

0%

3%

5 MUNICIPALIDAD DISTRITAL DE CHICLA

2%

4%

2%

0%

17%

0%

4%

6 MUNICIPALIDAD DISTRITAL DE CUENCA

0%

0%

0%

0%

0%

0%

0%

7 MUNICIPALIDAD DISTRITAL DE HUACHUPAMPA

2%

0%

5%

0%

8%

0%

2%

8 MUNICIPALIDAD DISTRITAL DE HUANZA

19%

0%

18%

20%

21%

0%

13%

9 MUNICIPALIDAD DISTRITAL DE HUAROCHIRI

0%

0%

0%

0%

0%

0%

0%

10 MUNICIPALIDAD DISTRITAL DE LAHUAYTAMBO

46%

5%

11%

0%

14%

0%

13%

Total Distritos 32 y 1 Universidad

LIMA

12 %

Leyenda:

- Satisfactorio (76 - 100%)
- Bueno (50 - 76%)
- Regular (26 - 50%)
- En Inicio (16 - 26%)
- Previo al Inicio (≤ 16%)

PROVINCIA DE HUAROCHIRI

10%

RESULTADO NACIONAL

13%

O.E.1

DESARROLLAR EL CONOCIMIENTO DEL RIESGO

O.E.2

EVITAR Y REDUCIR LAS CONDICIONES DE RIESGO DE LOS MEDIOS DE VIDA DE LA POBLACIÓN CON UN ENFOQUE TERRITORIAL

O.E.3.

DESARROLLAR CAPACIDAD DE RESPUESTA ANTE EMERGENCIAS Y DESASTRES

O.E.4

FORTALECER LA CAPACIDAD PARA LA RECUPERACIÓN FÍSICA, ECONÓMICA Y SOCIAL

O.E.5

FORTALECER LAS CAPACIDADES INSTITUCIONALES PARA EL DESARROLLO DE LA GESTIÓN DEL RIESGO DE DESASTRES

O.E.6

FORTALECER LA PARTICIPACIÓN DE LA POBLACIÓN Y SOCIEDAD ORGANIZADA PARA EL DESARROLLO DE UNA CULTURA DE PREVENCIÓN

PROMEDIO

ENTIDAD	PROMEDIO	PROMEDIO	PROMEDIO	PROMEDIO	PROMEDIO	PROMEDIO	PROMEDIO
11 MUNICIPALIDAD DISTRITAL DE LANGA	2%	0%	5%	0%	6%	0%	2%
12 MUNICIPALIDAD DISTRITAL DE LARAOS	0%	0%	0%	0%	0%	0%	0%
13 MUNICIPALIDAD DISTRITAL DE MARIATANA	0%	0%	0%	0%	0%	0%	0%
14 MUNICIPALIDAD DISTRITAL DE RICARDO PALMA	2%	7%	5%	36%	10%	0%	10%
15 MUNICIPALIDAD DISTRITAL DE SAN ANDRES DE TUPICOCHA	2%	5%	18%	7%	7%	0%	6%
16 MUNICIPALIDAD DISTRITAL DE SAN ANTONIO	2%	2%	7%	0%	3%	0%	2%
17 MUNICIPALIDAD DISTRITAL DE SAN BARTOLOME	4%	0%	5%	0%	5%	0%	2%
18 MUNICIPALIDAD DISTRITAL DE SAN DAMIAN	4%	0%	13%	0%	6%	0%	4%
19 MUNICIPALIDAD DISTRITAL DE SAN JUAN DE IRIS	0%	0%	0%	0%	0%	0%	0%
20 MUNICIPALIDAD DISTRITAL DE SAN JUAN DE TANTARANCHE	2%	0%	5%	0%	5%	0%	2%

Total Distritos 32 y 1 Universidad

LIMA

12 %

Legenda:

- Satisfactorio (76 - 100%)
- Bueno (50 - 76%)
- Regular (26 - 50%)
- En Inicio (16 - 26%)
- Previo al Inicio (≤ 16%)

PROVINCIA DE HUAROCHIRI

10%

RESULTADO NACIONAL

13%

O.E.1

DESARROLLAR EL CONOCIMIENTO DEL RIESGO

O.E.2

EVITAR Y REDUCIR LAS CONDICIONES DE RIESGO DE LOS MEDIOS DE VIDA DE LA POBLACIÓN CON UN ENFOQUE TERRITORIAL

O.E.3.

DESARROLLAR CAPACIDAD DE RESPUESTA ANTE EMERGENCIAS Y DESASTRES

O.E.4

FORTALECER LA CAPACIDAD PARA LA RECUPERACIÓN FÍSICA, ECONÓMICA Y SOCIAL

O.E.5

FORTALECER LAS CAPACIDADES INSTITUCIONALES PARA EL DESARROLLO DE LA GESTIÓN DEL RIESGO DE DESASTRES

O.E.6

FORTALECER LA PARTICIPACIÓN DE LA POBLACIÓN Y SOCIEDAD ORGANIZADA PARA EL DESARROLLO DE UNA CULTURA DE PREVENCIÓN

PROMEDIO

ENTIDAD	PROMEDIO	PROMEDIO	PROMEDIO	PROMEDIO	PROMEDIO	PROMEDIO	PROMEDIO
21 MUNICIPALIDAD DISTRITAL DE SAN LORENZO DE QUINTI	63%	0%	11%	0%	16%	0%	15%
22 MUNICIPALIDAD DISTRITAL DE SAN MATEO	0%	0%	0%	0%	0%	0%	0%
23 MUNICIPALIDAD DISTRITAL DE SAN MATEO DE OTAO	2%	0%	5%	0%	13%	0%	3%
24 MUNICIPALIDAD DISTRITAL DE SAN PEDRO DE CASTA	2%	0%	5%	0%	16%	0%	4%
25 MUNICIPALIDAD DISTRITAL DE SAN PEDRO DE HUANCAYRE	11%	0%	9%	11%	15%	0%	8%
26 MUNICIPALIDAD DISTRITAL DE SANGALLAYA	0%	0%	0%	0%	0%	0%	0%
27 MUNICIPALIDAD DISTRITAL DE SANTA CRUZ DE COCACHACRA	20%	2%	9%	28%	16%	0%	12%
28 MUNICIPALIDAD DISTRITAL DE SANTA EULALIA	84%	1%	48%	0%	21%	0%	26%
29 MUNICIPALIDAD DISTRITAL DE SANTIAGO DE ANCHUCAYA	2%	0%	5%	0%	8%	0%	3%
30 MUNICIPALIDAD DISTRITAL DE SANTIAGO DE TUNA	2%	0%	5%	40%	18%	0%	11%

Total Distritos 32 y 1 Universidad

LIMA

12 %

Leyenda:

- Satisfactorio (76 - 100%)
- Bueno (50 - 76%)
- Regular (26 - 50%)
- En Inicio (16 - 26%)
- Previo al Inicio (≤ 16%)

PROVINCIA DE HUAROCHIRI

10%

RESULTADO NACIONAL

13%

O.E.1

DESARROLLAR EL CONOCIMIENTO DEL RIESGO

O.E.2

EVITAR Y REDUCIR LAS CONDICIONES DE RIESGO DE LOS MEDIOS DE VIDA DE LA POBLACIÓN CON UN ENFOQUE TERRITORIAL

O.E.3.

DESARROLLAR CAPACIDAD DE RESPUESTA ANTE EMERGENCIAS Y DESASTRES

O.E.4

FORTALECER LA CAPACIDAD PARA LA RECUPERACIÓN FÍSICA, ECONÓMICA Y SOCIAL

O.E.5

FORTALECER LAS CAPACIDADES INSTITUCIONALES PARA EL DESARROLLO DE LA GESTIÓN DEL RIESGO DE DESASTRES

O.E.6

FORTALECER LA PARTICIPACIÓN DE LA POBLACIÓN Y SOCIEDAD ORGANIZADA PARA EL DESARROLLO DE UNA CULTURA DE PREVENCIÓN

PROMEDIO

ENTIDAD

PROMEDIO

PROMEDIO

PROMEDIO

PROMEDIO

PROMEDIO

PROMEDIO

PROMEDIO

31 MUNICIPALIDAD DISTRITAL DE SANTO DOMINGO DE LOS OLLEROS

13%

3%

9%

0%

16%

0%

7%

32 MUNICIPALIDAD DISTRITAL DE SURCO

2%

0%

9%

0%

7%

0%

3%

33 UNIVERSIDAD SANTO DOMINGO DE GUZMAN

0%

0%

0%

NC

0%

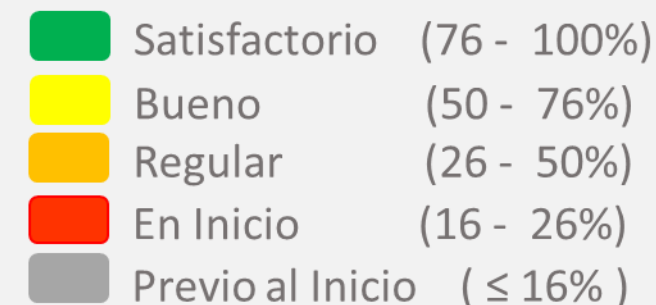
0%

0%

LIMA

12 %

Leyenda:



PROVINCIA DE HUARA

10%

RESULTADO NACIONAL

13%

O.E.1

DESARROLLAR EL CONOCIMIENTO DEL RIESGO

O.E.2

EVITAR Y REDUCIR LAS CONDICIONES DE RIESGO DE LOS MEDIOS DE VIDA DE LA POBLACIÓN CON UN ENFOQUE TERRITORIAL

O.E.3.

DESARROLLAR CAPACIDAD DE RESPUESTA ANTE EMERGENCIAS Y DESASTRES

O.E.4

FORTALECER LA CAPACIDAD PARA LA RECUPERACIÓN FÍSICA, ECONÓMICA Y SOCIAL

O.E.5

FORTALECER LAS CAPACIDADES INSTITUCIONALES PARA EL DESARROLLO DE LA GESTIÓN DEL RIESGO DE DESASTRES

O.E.6

FORTALECER LA PARTICIPACIÓN DE LA POBLACIÓN Y SOCIEDAD ORGANIZADA PARA EL DESARROLLO DE UNA CULTURA DE PREVENCIÓN

PROMEDIO

ENTIDAD

PROMEDIO

PROMEDIO

PROMEDIO

PROMEDIO

PROMEDIO

PROMEDIO

PROMEDIO

1 MUNICIPALIDAD PROVINCIAL DE HUARA

72%

3%

29%

13%

5%

0%

20%

2 MUNICIPALIDAD DISTRITAL DE AMBAR

2%

0%

5%

13%

6%

0%

4%

3 MUNICIPALIDAD DISTRITAL DE CALETA DE CARQUIN

2%

2%

15%

0%

4%

0%

4%

4 MUNICIPALIDAD DISTRITAL DE CHECRAS

20%

7%

9%

0%

18%

0%

9%

5 MUNICIPALIDAD DISTRITAL DE HUALMAY

43%

9%

55%

52%

47%

0%

34%

6 MUNICIPALIDAD DISTRITAL DE HUARA

2%

2%

15%

0%

16%

0%

6%

7 MUNICIPALIDAD DISTRITAL DE LEONCIO PRADO

41%

1%

13%

0%

16%

0%

12%

8 MUNICIPALIDAD DISTRITAL DE PACCHO

47%

0%

5%

9%

16%

0%

13%

9 MUNICIPALIDAD DISTRITAL DE SANTA LEONOR

4%

0%

5%

0%

6%

0%

2%

10 MUNICIPALIDAD DISTRITAL DE SANTA MARIA

2%

2%

14%

0%

16%

0%

6%

Total Distritos 12 y 1 Universidad

LIMA

12 %

Leyenda:

- Satisfactorio (76 - 100%)
- Bueno (50 - 76%)
- Regular (26 - 50%)
- En Inicio (16 - 26%)
- Previo al Inicio (≤ 16%)

PROVINCIA DE HUARA

10%

RESULTADO NACIONAL

13%

O.E.1

DESARROLLAR EL CONOCIMIENTO DEL RIESGO

O.E.2

EVITAR Y REDUCIR LAS CONDICIONES DE RIESGO DE LOS MEDIOS DE VIDA DE LA POBLACIÓN CON UN ENFOQUE TERRITORIAL

O.E.3.

DESARROLLAR CAPACIDAD DE RESPUESTA ANTE EMERGENCIAS Y DESASTRES

O.E.4

FORTALECER LA CAPACIDAD PARA LA RECUPERACIÓN FÍSICA, ECONÓMICA Y SOCIAL

O.E.5

FORTALECER LAS CAPACIDADES INSTITUCIONALES PARA EL DESARROLLO DE LA GESTIÓN DEL RIESGO DE DESASTRES

O.E.6

FORTALECER LA PARTICIPACIÓN DE LA POBLACIÓN Y SOCIEDAD ORGANIZADA PARA EL DESARROLLO DE UNA CULTURA DE PREVENCIÓN

PROMEDIO

ENTIDAD

PROMEDIO

PROMEDIO

PROMEDIO

PROMEDIO

PROMEDIO

PROMEDIO

PROMEDIO

11 MUNICIPALIDAD DISTRITAL DE SAYAN

63%

1%

9%

11%

18%

0%

17%

12 MUNICIPALIDAD DISTRITAL DE VEGUETA

13%

2%

5%

0%

3%

0%

4%

13 UNIVERSIDAD NACIONAL JOSE FAUSTINO SANCHEZ CARRION

0%

0%

0%

NC

0%

0%

0%

LIMA

12 %

Leyenda:

- Satisfactorio (76 - 100%)
- Bueno (50 - 76%)
- Regular (26 - 50%)
- En Inicio (16 - 26%)
- Previo al Inicio (≤ 16%)

PROVINCIA DE OYON

7%

RESULTADO NACIONAL

13%

O.E.1

DESARROLLAR EL CONOCIMIENTO DEL RIESGO

O.E.2

EVITAR Y REDUCIR LAS CONDICIONES DE RIESGO DE LOS MEDIOS DE VIDA DE LA POBLACIÓN CON UN ENFOQUE TERRITORIAL

O.E.3.

DESARROLLAR CAPACIDAD DE RESPUESTA ANTE EMERGENCIAS Y DESASTRES

O.E.4

FORTALECER LA CAPACIDAD PARA LA RECUPERACIÓN FÍSICA, ECONÓMICA Y SOCIAL

O.E.5

FORTALECER LAS CAPACIDADES INSTITUCIONALES PARA EL DESARROLLO DE LA GESTIÓN DEL RIESGO DE DESASTRES

O.E.6

FORTALECER LA PARTICIPACIÓN DE LA POBLACIÓN Y SOCIEDAD ORGANIZADA PARA EL DESARROLLO DE UNA CULTURA DE PREVENCIÓN

PROMEDIO

ENTIDAD

PROMEDIO

PROMEDIO

PROMEDIO

PROMEDIO

PROMEDIO

PROMEDIO

PROMEDIO

1 MUNICIPALIDAD PROVINCIAL DE OYON

2%

3%

9%

23%

11%

0%

8%

2 MUNICIPALIDAD DISTRITAL DE ANDAJES

41%

0%

5%

0%

16%

0%

10%

3 MUNICIPALIDAD DISTRITAL DE CAUJUL

0%

0%

0%

0%

0%

0%

0%

4 MUNICIPALIDAD DISTRITAL DE COCHAMARCA

2%

0%

5%

0%

5%

0%

2%

5 MUNICIPALIDAD DISTRITAL DE NAVAN

4%

0%

8%

42%

19%

0%

12%

6 MUNICIPALIDAD DISTRITAL DE PACHANGARA

2%

0%

5%

0%

8%

0%

2%

LIMA

12 %

Legenda:

- Satisfactorio (76 - 100%)
- Bueno (50 - 76%)
- Regular (26 - 50%)
- En Inicio (16 - 26%)
- Previo al Inicio (≤ 16%)

PROVINCIA DE YAUYOS

10%

RESULTADO NACIONAL

13%

O.E.1

DESARROLLAR EL CONOCIMIENTO DEL RIESGO

O.E.2

EVITAR Y REDUCIR LAS CONDICIONES DE RIESGO DE LOS MEDIOS DE VIDA DE LA POBLACIÓN CON UN ENFOQUE TERRITORIAL

O.E.3.

DESARROLLAR CAPACIDAD DE RESPUESTA ANTE EMERGENCIAS Y DESASTRES

O.E.4

FORTALECER LA CAPACIDAD PARA LA RECUPERACIÓN FÍSICA, ECONÓMICA Y SOCIAL

O.E.5

FORTALECER LAS CAPACIDADES INSTITUCIONALES PARA EL DESARROLLO DE LA GESTIÓN DEL RIESGO DE DESASTRES

O.E.6

FORTALECER LA PARTICIPACIÓN DE LA POBLACIÓN Y SOCIEDAD ORGANIZADA PARA EL DESARROLLO DE UNA CULTURA DE PREVENCIÓN

PROMEDIO

ENTIDAD

PROMEDIO

PROMEDIO

PROMEDIO

PROMEDIO

PROMEDIO

PROMEDIO

PROMEDIO

1 MUNICIPALIDAD PROVINCIAL DE YAUYOS

16%

5%

34%

0%

11%

50%

19%

2 MUNICIPALIDAD DISTRITAL DE ALIS

0%

0%

0%

0%

0%

0%

0%

3 MUNICIPALIDAD DISTRITAL DE ALLAUCA

0%

0%

0%

0%

0%

0%

0%

4 MUNICIPALIDAD DISTRITAL DE AYAVIRI

0%

0%

1%

0%

0%

0%

0%

5 MUNICIPALIDAD DISTRITAL DE AZANGARO

0%

0%

0%

0%

0%

0%

0%

6 MUNICIPALIDAD DISTRITAL DE CACRA

0%

0%

0%

0%

0%

0%

0%

7 MUNICIPALIDAD DISTRITAL DE CARANIA

15%

0%

15%

0%

6%

0%

6%

8 MUNICIPALIDAD DISTRITAL DE CATAHUASI

0%

0%

0%

0%

0%

0%

0%

9 MUNICIPALIDAD DISTRITAL DE CHOCOS

4%

0%

5%

0%

9%

0%

3%

10 MUNICIPALIDAD DISTRITAL DE COCHAS

0%

0%

0%

0%

0%

0%

0%

LIMA

12 %

Legenda:

- Satisfactorio (76 - 100%)
- Bueno (50 - 76%)
- Regular (26 - 50%)
- En Inicio (16 - 26%)
- Previo al Inicio (≤ 16%)

PROVINCIA DE YAUYOS

10%

RESULTADO NACIONAL

13%

O.E.1

DESARROLLAR EL CONOCIMIENTO DEL RIESGO

O.E.2

EVITAR Y REDUCIR LAS CONDICIONES DE RIESGO DE LOS MEDIOS DE VIDA DE LA POBLACIÓN CON UN ENFOQUE TERRITORIAL

O.E.3.

DESARROLLAR CAPACIDAD DE RESPUESTA ANTE EMERGENCIAS Y DESASTRES

O.E.4

FORTALECER LA CAPACIDAD PARA LA RECUPERACIÓN FÍSICA, ECONÓMICA Y SOCIAL

O.E.5

FORTALECER LAS CAPACIDADES INSTITUCIONALES PARA EL DESARROLLO DE LA GESTIÓN DEL RIESGO DE DESASTRES

O.E.6

FORTALECER LA PARTICIPACIÓN DE LA POBLACIÓN Y SOCIEDAD ORGANIZADA PARA EL DESARROLLO DE UNA CULTURA DE PREVENCIÓN

PROMEDIO

ENTIDAD

PROMEDIO

PROMEDIO

PROMEDIO

PROMEDIO

PROMEDIO

PROMEDIO

PROMEDIO

11	MUNICIPALIDAD DISTRITAL DE COLONIA	0%	0%	0%	0%	0%	0%	0%
12	MUNICIPALIDAD DISTRITAL DE HONGOS	0%	0%	0%	0%	0%	0%	0%
13	MUNICIPALIDAD DISTRITAL DE HUAMPARA	0%	0%	0%	0%	0%	0%	0%
14	MUNICIPALIDAD DISTRITAL DE HUANCAYA	0%	0%	0%	0%	0%	0%	0%
15	MUNICIPALIDAD DISTRITAL DE HUANGASCAR	0%	0%	0%	0%	0%	0%	0%
16	MUNICIPALIDAD DISTRITAL DE HUANTAN	0%	0%	0%	0%	0%	0%	0%
17	MUNICIPALIDAD DISTRITAL DE HUAÑEC	0%	0%	0%	0%	0%	0%	0%
18	MUNICIPALIDAD DISTRITAL DE LARAOS	2%	0%	5%	0%	6%	0%	2%
19	MUNICIPALIDAD DISTRITAL DE LINCHA	37%	4%	5%	11%	5%	0%	10%
20	MUNICIPALIDAD DISTRITAL DE MADEAN	0%	0%	0%	0%	0%	0%	0%

Total Distritos 33

LIMA

12 %

Legenda:

- Satisfactorio (76 - 100%)
- Bueno (50 - 76%)
- Regular (26 - 50%)
- En Inicio (16 - 26%)
- Previo al Inicio (≤ 16%)

PROVINCIA DE YAUYOS

10%

RESULTADO NACIONAL

13%

O.E.1

DESARROLLAR EL CONOCIMIENTO DEL RIESGO

O.E.2

EVITAR Y REDUCIR LAS CONDICIONES DE RIESGO DE LOS MEDIOS DE VIDA DE LA POBLACIÓN CON UN ENFOQUE TERRITORIAL

O.E.3.

DESARROLLAR CAPACIDAD DE RESPUESTA ANTE EMERGENCIAS Y DESASTRES

O.E.4

FORTALECER LA CAPACIDAD PARA LA RECUPERACIÓN FÍSICA, ECONÓMICA Y SOCIAL

O.E.5

FORTALECER LAS CAPACIDADES INSTITUCIONALES PARA EL DESARROLLO DE LA GESTIÓN DEL RIESGO DE DESASTRES

O.E.6

FORTALECER LA PARTICIPACIÓN DE LA POBLACIÓN Y SOCIEDAD ORGANIZADA PARA EL DESARROLLO DE UNA CULTURA DE PREVENCIÓN

PROMEDIO

ENTIDAD	PROMEDIO	PROMEDIO	PROMEDIO	PROMEDIO	PROMEDIO	PROMEDIO	PROMEDIO
21 MUNICIPALIDAD DISTRITAL DE MIRAFLORES	26%	0%	12%	0%	6%	0%	7%
22 MUNICIPALIDAD DISTRITAL DE OMAS	0%	0%	0%	0%	0%	0%	0%
23 MUNICIPALIDAD DISTRITAL DE PUTINZA	0%	0%	0%	0%	0%	0%	0%
24 MUNICIPALIDAD DISTRITAL DE QUINCHES	12%	0%	0%	0%	0%	0%	2%
25 MUNICIPALIDAD DISTRITAL DE QUINOCAY	0%	0%	0%	0%	0%	0%	0%
26 MUNICIPALIDAD DISTRITAL DE SAN JOAQUIN	0%	0%	0%	0%	0%	0%	0%
27 MUNICIPALIDAD DISTRITAL DE SAN PEDRO DE PILAS	0%	0%	0%	0%	0%	0%	0%
28 MUNICIPALIDAD DISTRITAL DE TANTA	4%	0%	10%	0%	6%	0%	3%
29 MUNICIPALIDAD DISTRITAL DE TAURIPAMPA	2%	0%	24%	0%	8%	0%	6%
30 MUNICIPALIDAD DISTRITAL DE TOMAS	0%	0%	0%	0%	0%	0%	0%

Total Distritos 33

LIMA

12 %

Leyenda:

- Satisfactorio (76 - 100%)
- Bueno (50 - 76%)
- Regular (26 - 50%)
- En Inicio (16 - 26%)
- Previo al Inicio (≤ 16%)

PROVINCIA DE YAUYOS

10%

RESULTADO NACIONAL

13%

O.E.1

DESARROLLAR EL CONOCIMIENTO DEL RIESGO

O.E.2

EVITAR Y REDUCIR LAS CONDICIONES DE RIESGO DE LOS MEDIOS DE VIDA DE LA POBLACIÓN CON UN ENFOQUE TERRITORIAL

O.E.3.

DESARROLLAR CAPACIDAD DE RESPUESTA ANTE EMERGENCIAS Y DESASTRES

O.E.4

FORTALECER LA CAPACIDAD PARA LA RECUPERACIÓN FÍSICA, ECONÓMICA Y SOCIAL

O.E.5

FORTALECER LAS CAPACIDADES INSTITUCIONALES PARA EL DESARROLLO DE LA GESTIÓN DEL RIESGO DE DESASTRES

O.E.6

FORTALECER LA PARTICIPACIÓN DE LA POBLACIÓN Y SOCIEDAD ORGANIZADA PARA EL DESARROLLO DE UNA CULTURA DE PREVENCIÓN

PROMEDIO

ENTIDAD

PROMEDIO

PROMEDIO

PROMEDIO

PROMEDIO

PROMEDIO

PROMEDIO

PROMEDIO

31 MUNICIPALIDAD DISTRITAL DE TUPE

0%

0%

0%

0%

0%

0%

0%

32 MUNICIPALIDAD DISTRITAL DE VIÑAC

4%

0%

5%

0%

17%

0%

4%

33 MUNICIPALIDAD DISTRITAL DE VITIS

2%

0%

11%

17%

6%

0%

6%

16

REGIÓN LORETO

LORETO

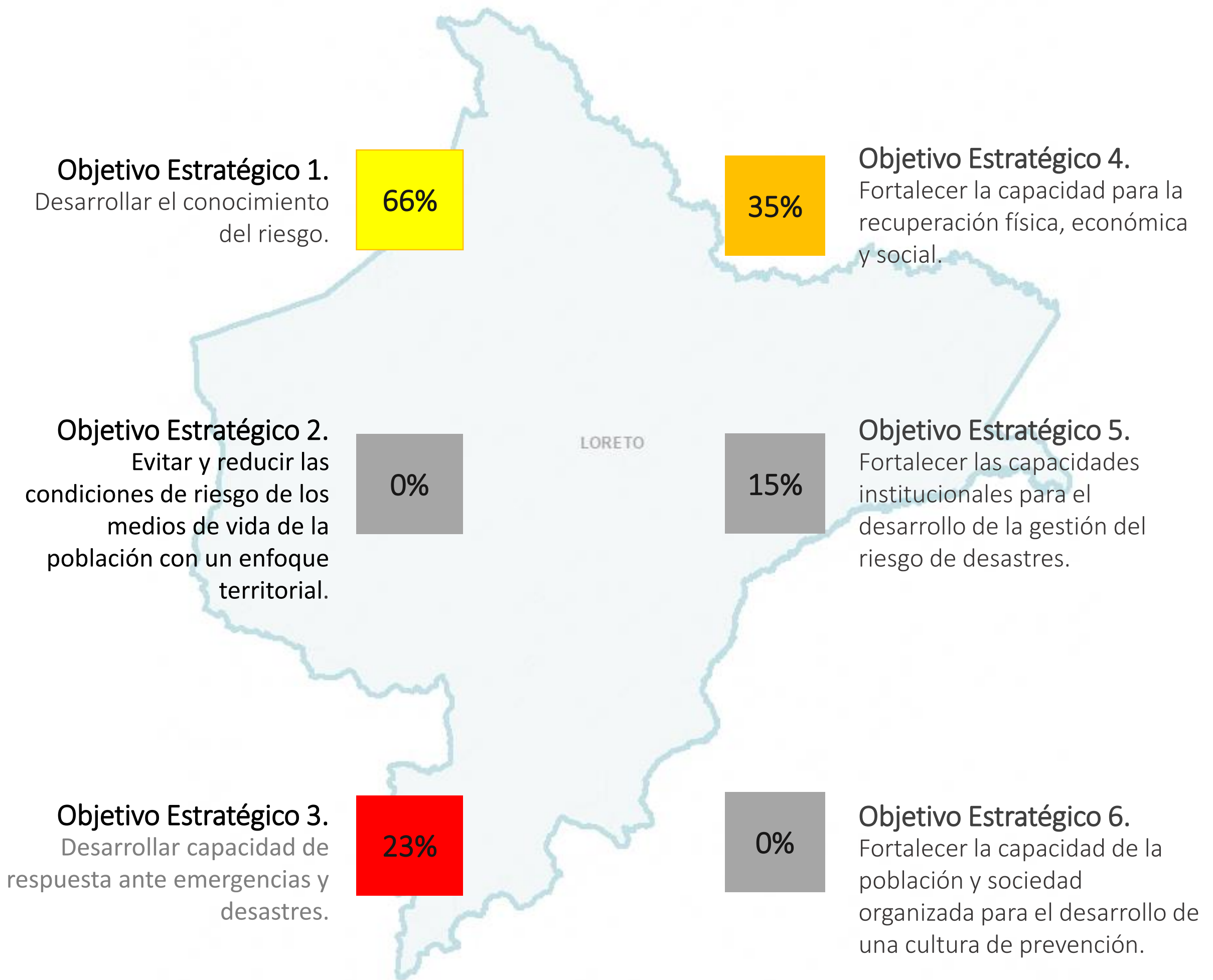
12 %

13 %

RESULTADO NACIONAL

GOBIERNO REGIONAL DE LORETO

23 %



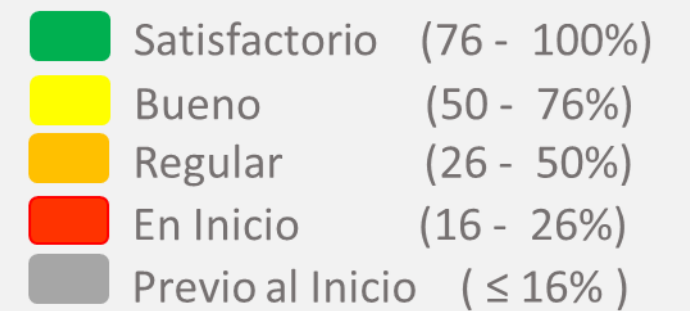
Leyenda:

■	Satisfactorio	(76 - 100%)
■	Buena	(50 - 76%)
■	Regular	(26 - 50%)
■	En Inicio	(16 - 26%)
■	Previo al Inicio	(≤ 16%)

LORETO

12 %

Leyenda:



PROVINCIA DE ALTO AMAZONAS

13 %

RESULTADO NACIONAL

13 %

O.E.1

DESARROLLAR EL CONOCIMIENTO DEL RIESGO

O.E.2

EVITAR Y REDUCIR LAS CONDICIONES DE RIESGO DE LOS MEDIOS DE VIDA DE LA POBLACIÓN CON UN ENFOQUE TERRITORIAL

O.E.3

DESARROLLAR CAPACIDAD DE RESPUESTA ANTE EMERGENCIAS Y DESASTRES

O.E.4

FORTALECER LA CAPACIDAD PARA LA RECUPERACIÓN FÍSICA, ECONÓMICA Y SOCIAL

O.E.5

FORTALECER LAS CAPACIDADES INSTITUCIONALES PARA EL DESARROLLO DE LA GESTIÓN DEL RIESGO DE DESASTRES

O.E.6

FORTALECER LA PARTICIPACIÓN DE LA POBLACIÓN Y SOCIEDAD ORGANIZADA PARA EL DESARROLLO DE UNA CULTURA DE PREVENCIÓN

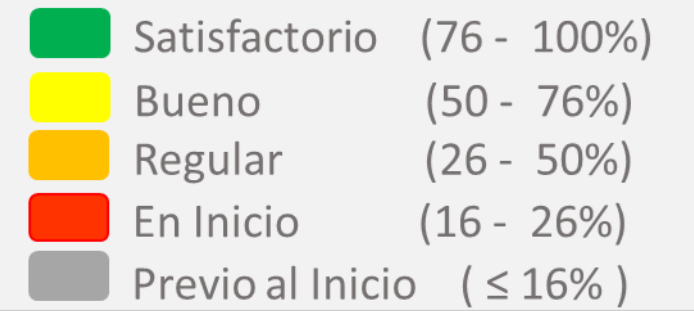
PROMEDIO

ENTIDAD	PROMEDIO	PROMEDIO	PROMEDIO	PROMEDIO	PROMEDIO	PROMEDIO	PROMEDIO
1 MUNICIPALIDAD PROVINCIAL DE ALTO AMAZONAS	53%	8%	10%	40%	11%	0%	20%
2 MUNICIPALIDAD DISTRITAL DE BALSAPUERTO	57%	0%	5%	0%	17%	0%	13%
3 MUNICIPALIDAD DISTRITAL DE JEBEROS	15%	0%	5%	0%	4%	0%	4%
4 MUNICIPALIDAD DISTRITAL DE LAGUNAS	0%	0%	0%	0%	0%	0%	0%
5 MUNICIPALIDAD DISTRITAL DE SANTA CRUZ	14%	0%	8%	27%	8%	0%	9%
6 MUNICIPALIDAD DISTRITAL DE TENIENTE CESAR LOPEZ ROJAS	2%	0%	9%	0%	5%	0%	3%

LORETO

12 %

Leyenda:



PROVINCIA DE DATEM DEL MARAÑÓN

4 %

RESULTADO NACIONAL

13 %



O.E.1

DESARROLLAR EL CONOCIMIENTO DEL RIESGO

O.E.2

EVITAR Y REDUCIR LAS CONDICIONES DE RIESGO DE LOS MEDIOS DE VIDA DE LA POBLACIÓN CON UN ENFOQUE TERRITORIAL

O.E.3

DESARROLLAR CAPACIDAD DE RESPUESTA ANTE EMERGENCIAS Y DESASTRES

O.E.4

FORTALECER LA CAPACIDAD PARA LA RECUPERACIÓN FÍSICA, ECONÓMICA Y SOCIAL

O.E.5

FORTALECER LAS CAPACIDADES INSTITUCIONALES PARA EL DESARROLLO DE LA GESTIÓN DEL RIESGO DE DESASTRES

O.E.6

FORTALECER LA PARTICIPACIÓN DE LA POBLACIÓN Y SOCIEDAD ORGANIZADA PARA EL DESARROLLO DE UNA CULTURA DE PREVENCIÓN

PROMEDIO

ENTIDAD

PROMEDIO

PROMEDIO

PROMEDIO

PROMEDIO

PROMEDIO

PROMEDIO

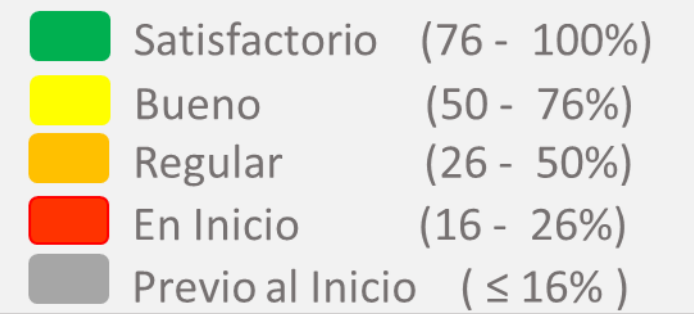
PROMEDIO

1	MUNICIPALIDAD PROVINCIAL DE DATEM DEL MARAÑÓN	0%	0%	15%	0%	7%	0%	4%
2	MUNICIPALIDAD DISTRITAL DE CAHUAPANAS	41%	0%	5%	0%	7%	0%	9%
3	MUNICIPALIDAD DISTRITAL DE MANSERICHE	2%	0%	5%	0%	3%	0%	2%
4	MUNICIPALIDAD DISTRITAL DE MORONA	2%	0%	5%	0%	6%	0%	2%
5	MUNICIPALIDAD DISTRITAL DE PASTAZA	13%	1%	9%	0%	6%	0%	5%
6	MUNICIPALIDAD DISTRITAL DE ANDOAS	0%	0%	0%	0%	0%	0%	0%

LORETO

12 %

Leyenda:



PROVINCIA DE LORETO

8 %

RESULTADO NACIONAL

13 %

O.E.1

DESARROLLAR EL CONOCIMIENTO DEL RIESGO

O.E.2

EVITAR Y REDUCIR LAS CONDICIONES DE RIESGO DE LOS MEDIOS DE VIDA DE LA POBLACIÓN CON UN ENFOQUE TERRITORIAL

O.E.3

DESARROLLAR CAPACIDAD DE RESPUESTA ANTE EMERGENCIAS Y DESASTRES

O.E.4

FORTALECER LA CAPACIDAD PARA LA RECUPERACIÓN FÍSICA, ECONÓMICA Y SOCIAL

O.E.5

FORTALECER LAS CAPACIDADES INSTITUCIONALES PARA EL DESARROLLO DE LA GESTIÓN DEL RIESGO DE DESASTRES

O.E.6

FORTALECER LA PARTICIPACIÓN DE LA POBLACIÓN Y SOCIEDAD ORGANIZADA PARA EL DESARROLLO DE UNA CULTURA DE PREVENCIÓN

PROMEDIO

ENTIDAD

PROMEDIO

PROMEDIO

PROMEDIO

PROMEDIO

PROMEDIO

PROMEDIO

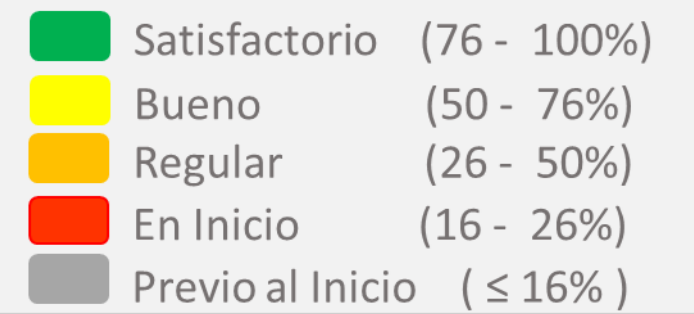
PROMEDIO

ENTIDAD	O.E.1	O.E.2	O.E.3	O.E.4	O.E.5	O.E.6	PROMEDIO
1 MUNICIPALIDAD PROVINCIAL DE LORETO	37%	2%	16%	7%	16%	0%	13%
2 MUNICIPALIDAD DISTRITAL DE PARINARI	35%	0%	2%	7%	5%	0%	8%
3 MUNICIPALIDAD DISTRITAL DE TIGRE	2%	0%	2%	0%	6%	0%	2%
4 MUNICIPALIDAD DISTRITAL DE TROMPETEROS	2%	0%	5%	0%	3%	0%	2%
5 MUNICIPALIDAD DISTRITAL DE URARINAS	2%	0%	5%	0%	6%	0%	2%

LORETO

12 %

Leyenda:



PROVINCIA DE MARISCAL RAMON CASTILLA

8 %

RESULTADO NACIONAL

13 %



O.E.1

DESARROLLAR EL CONOCIMIENTO DEL RIESGO

O.E.2

EVITAR Y REDUCIR LAS CONDICIONES DE RIESGO DE LOS MEDIOS DE VIDA DE LA POBLACIÓN CON UN ENFOQUE TERRITORIAL

O.E.3

DESARROLLAR CAPACIDAD DE RESPUESTA ANTE EMERGENCIAS Y DESASTRES

O.E.4

FORTALECER LA CAPACIDAD PARA LA RECUPERACIÓN FÍSICA, ECONÓMICA Y SOCIAL

O.E.5

FORTALECER LAS CAPACIDADES INSTITUCIONALES PARA EL DESARROLLO DE LA GESTIÓN DEL RIESGO DE DESASTRES

O.E.6

FORTALECER LA PARTICIPACIÓN DE LA POBLACIÓN Y SOCIEDAD ORGANIZADA PARA EL DESARROLLO DE UNA CULTURA DE PREVENCIÓN

PROMEDIO

ENTIDAD

PROMEDIO

PROMEDIO

PROMEDIO

PROMEDIO

PROMEDIO

PROMEDIO

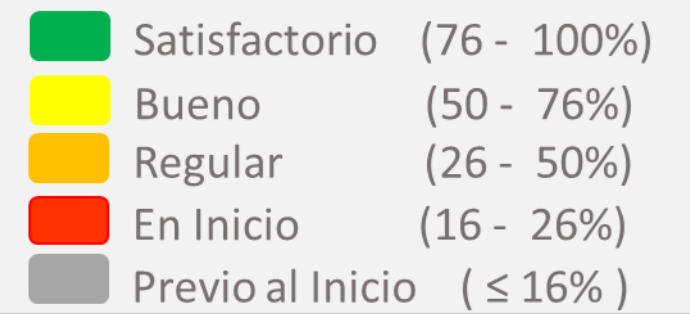
PROMEDIO

	O.E.1	O.E.2	O.E.3	O.E.4	O.E.5	O.E.6	PROMEDIO
1 MUNICIPALIDAD PROVINCIAL DE MARISCAL RAMON CASTILLA	52%	1%	9%	0%	6%	0%	11%
2 MUNICIPALIDAD DISTRITAL DE PEBAS	13%	1%	5%	0%	7%	0%	4%
3 MUNICIPALIDAD DISTRITAL DE YAVARI	2%	5%	8%	7%	15%	0%	6%
4 MUNICIPALIDAD DISTRITAL DE SAN PABLO	2%	0%	5%	0%	9%	0%	3%

LORETO

12 %

Leyenda:



PROVINCIA DE MAYNAS

12 %

RESULTADO NACIONAL

13 %

O.E.1

DESARROLLAR EL CONOCIMIENTO DEL RIESGO

O.E.2

EVITAR Y REDUCIR LAS CONDICIONES DE RIESGO DE LOS MEDIOS DE VIDA DE LA POBLACIÓN CON UN ENFOQUE TERRITORIAL

O.E.3

DESARROLLAR CAPACIDAD DE RESPUESTA ANTE EMERGENCIAS Y DESASTRES

O.E.4

FORTALECER LA CAPACIDAD PARA LA RECUPERACIÓN FÍSICA, ECONÓMICA Y SOCIAL

O.E.5

FORTALECER LAS CAPACIDADES INSTITUCIONALES PARA EL DESARROLLO DE LA GESTIÓN DEL RIESGO DE DESASTRES

O.E.6

FORTALECER LA PARTICIPACIÓN DE LA POBLACIÓN Y SOCIEDAD ORGANIZADA PARA EL DESARROLLO DE UNA CULTURA DE PREVENCIÓN

PROMEDIO

ENTIDAD

PROMEDIO

PROMEDIO

PROMEDIO

PROMEDIO

PROMEDIO

PROMEDIO

PROMEDIO

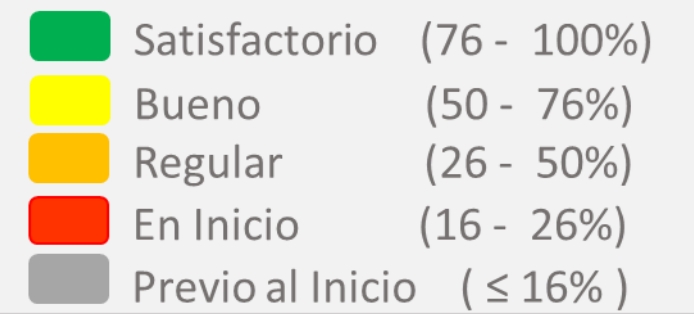
1	MUNICIPALIDAD PROVINCIAL DE MAYNAS	2%	6%	5%	0%	9%	0%	4%
2	MUNICIPALIDAD DISTRITAL DE ALTO NANAY	2%	0%	5%	28%	6%	0%	7%
3	MUNICIPALIDAD DISTRITAL DE FERNANDO LORES	2%	3%	5%	0%	16%	0%	4%
4	MUNICIPALIDAD DISTRITAL DE INDIANA	63%	2%	67%	35%	17%	0%	30%
5	MUNICIPALIDAD DISTRITAL DE LAS AMAZONAS	8%	0%	2%	0%	19%	0%	5%
6	MUNICIPALIDAD DISTRITAL DE MAZAN	46%	0%	5%	25%	6%	17%	16%
7	MUNICIPALIDAD DISTRITAL DE NAPO	21%	5%	11%	7%	14%	0%	9%
8	MUNICIPALIDAD DISTRITAL DE PUNCHANA	42%	6%	2%	11%	15%	0%	13%
9	MUNICIPALIDAD DISTRITAL DE TORRES CAUSANA	2%	0%	5%	45%	11%	0%	10%
10	MUNICIPALIDAD DISTRITAL DE BELEN	2%	0%	5%	0%	3%	0%	2%

Total Distritos 11 y 4 Universidades

LORETO

12 %

Leyenda:



PROVINCIA DE MAYNAS

12 %

RESULTADO NACIONAL

13 %

O.E.1

DESARROLLAR EL CONOCIMIENTO DEL RIESGO

O.E.2

EVITAR Y REDUCIR LAS CONDICIONES DE RIESGO DE LOS MEDIOS DE VIDA DE LA POBLACIÓN CON UN ENFOQUE TERRITORIAL

O.E.3

DESARROLLAR CAPACIDAD DE RESPUESTA ANTE EMERGENCIAS Y DESASTRES

O.E.4

FORTALECER LA CAPACIDAD PARA LA RECUPERACIÓN FÍSICA, ECONÓMICA Y SOCIAL

O.E.5

FORTALECER LAS CAPACIDADES INSTITUCIONALES PARA EL DESARROLLO DE LA GESTIÓN DEL RIESGO DE DESASTRES

O.E.6

FORTALECER LA PARTICIPACIÓN DE LA POBLACIÓN Y SOCIEDAD ORGANIZADA PARA EL DESARROLLO DE UNA CULTURA DE PREVENCIÓN

PROMEDIO

ENTIDAD

PROMEDIO

PROMEDIO

PROMEDIO

PROMEDIO

PROMEDIO

PROMEDIO

PROMEDIO

11 MUNICIPALIDAD DISTRITAL DE SAN JUAN BAUTISTA

2%

2%

2%

0%

14%

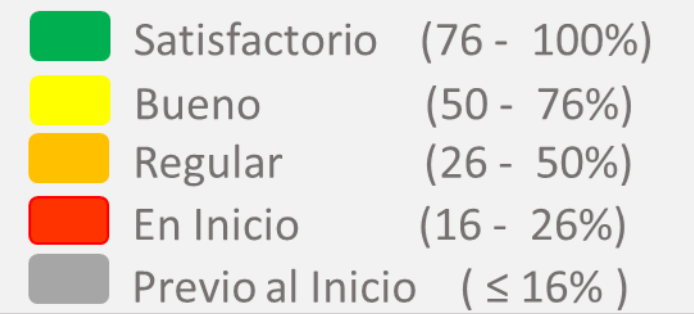
0%

3%

LORETO

12 %

Leyenda:



PROVINCIA DE PUTUMAYO

4 %

RESULTADO NACIONAL

13 %

O.E.1

DESARROLLAR EL CONOCIMIENTO DEL RIESGO

O.E.2

EVITAR Y REDUCIR LAS CONDICIONES DE RIESGO DE LOS MEDIOS DE VIDA DE LA POBLACIÓN CON UN ENFOQUE TERRITORIAL

O.E.3

DESARROLLAR CAPACIDAD DE RESPUESTA ANTE EMERGENCIAS Y DESASTRES

O.E.4

FORTALECER LA CAPACIDAD PARA LA RECUPERACIÓN FÍSICA, ECONÓMICA Y SOCIAL

O.E.5

FORTALECER LAS CAPACIDADES INSTITUCIONALES PARA EL DESARROLLO DE LA GESTIÓN DEL RIESGO DE DESASTRES

O.E.6

FORTALECER LA PARTICIPACIÓN DE LA POBLACIÓN Y SOCIEDAD ORGANIZADA PARA EL DESARROLLO DE UNA CULTURA DE PREVENCIÓN

PROMEDIO

ENTIDAD

PROMEDIO

PROMEDIO

PROMEDIO

PROMEDIO

PROMEDIO

PROMEDIO

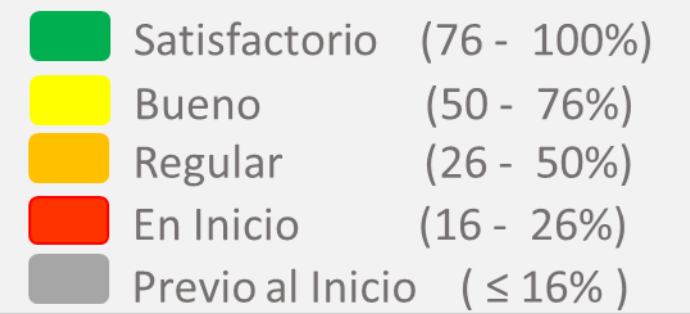
PROMEDIO

	O.E.1	O.E.2	O.E.3	O.E.4	O.E.5	O.E.6	PROMEDIO
1 MUNICIPALIDAD PROVINCIAL DE PUTUMAYO	2%	0%	10%	0%	6%	0%	3%
2 MUNICIPALIDAD DISTRITAL DE ROSA PANDURO	37%	0%	5%	0%	6%	0%	8%
3 MUNICIPALIDAD DISTRITAL DE TENIENTE MANUEL CLAVERO	2%	0%	5%	0%	6%	0%	2%
4 MUNICIPALIDAD DISTRITAL DE YAGUAS	13%	0%	5%	0%	3%	0%	4%

LORETO

12 %

Leyenda:



PROVINCIA DE REQUENA

5 %

RESULTADO NACIONAL

13 %

O.E.1

DESARROLLAR EL CONOCIMIENTO DEL RIESGO

O.E.2

EVITAR Y REDUCIR LAS CONDICIONES DE RIESGO DE LOS MEDIOS DE VIDA DE LA POBLACIÓN CON UN ENFOQUE TERRITORIAL

O.E.3

DESARROLLAR CAPACIDAD DE RESPUESTA ANTE EMERGENCIAS Y DESASTRES

O.E.4

FORTALECER LA CAPACIDAD PARA LA RECUPERACIÓN FÍSICA, ECONÓMICA Y SOCIAL

O.E.5

FORTALECER LAS CAPACIDADES INSTITUCIONALES PARA EL DESARROLLO DE LA GESTIÓN DEL RIESGO DE DESASTRES

O.E.6

FORTALECER LA PARTICIPACIÓN DE LA POBLACIÓN Y SOCIEDAD ORGANIZADA PARA EL DESARROLLO DE UNA CULTURA DE PREVENCIÓN

PROMEDIO

ENTIDAD

PROMEDIO

PROMEDIO

PROMEDIO

PROMEDIO

PROMEDIO

PROMEDIO

PROMEDIO

1	MUNICIPALIDAD PROVINCIAL DE REQUENA	4%	5%	2%	0%	8%	0%	3%
2	MUNICIPALIDAD DISTRITAL DE ALTO TAPICHE	4%	0%	5%	0%	5%	0%	2%
3	MUNICIPALIDAD DISTRITAL DE CAPELO	29%	1%	35%	0%	14%	50%	22%
4	MUNICIPALIDAD DISTRITAL DE EMILIO SAN MARTIN	2%	0%	5%	0%	6%	0%	2%
5	MUNICIPALIDAD DISTRITAL DE MAQUIA	2%	0%	5%	0%	7%	0%	2%
6	MUNICIPALIDAD DISTRITAL DE PUINAHUA	2%	0%	8%	10%	6%	0%	4%
7	MUNICIPALIDAD DISTRITAL DE SAQUENA	9%	0%	2%	11%	13%	0%	6%
8	MUNICIPALIDAD DISTRITAL DE SOPLIN	2%	0%	5%	0%	6%	0%	2%
9	MUNICIPALIDAD DISTRITAL DE TAPICHE	48%	0%	2%	17%	22%	0%	15%
10	MUNICIPALIDAD DISTRITAL DE JENARO HERRERA	2%	0%	5%	7%	6%	0%	3%

Total Distritos 11

LORETO

12 %

Leyenda:

- Satisfactorio (76 - 100%)
- Bueno (50 - 76%)
- Regular (26 - 50%)
- En Inicio (16 - 26%)
- Previo al Inicio (≤ 16%)



PROVINCIA DE REQUENA

5 %

RESULTADO NACIONAL

13 %

O.E.1

DESARROLLAR EL CONOCIMIENTO DEL RIESGO

O.E.2

EVITAR Y REDUCIR LAS CONDICIONES DE RIESGO DE LOS MEDIOS DE VIDA DE LA POBLACIÓN CON UN ENFOQUE TERRITORIAL

O.E.3

DESARROLLAR CAPACIDAD DE RESPUESTA ANTE EMERGENCIAS Y DESASTRES

O.E.4

FORTALECER LA CAPACIDAD PARA LA RECUPERACIÓN FÍSICA, ECONÓMICA Y SOCIAL

O.E.5

FORTALECER LAS CAPACIDADES INSTITUCIONALES PARA EL DESARROLLO DE LA GESTIÓN DEL RIESGO DE DESASTRES

O.E.6

FORTALECER LA PARTICIPACIÓN DE LA POBLACIÓN Y SOCIEDAD ORGANIZADA PARA EL DESARROLLO DE UNA CULTURA DE PREVENCIÓN

PROMEDIO

ENTIDAD

PROMEDIO

PROMEDIO

PROMEDIO

PROMEDIO

PROMEDIO

PROMEDIO

PROMEDIO

2%

0%

5%

0%

6%

0%

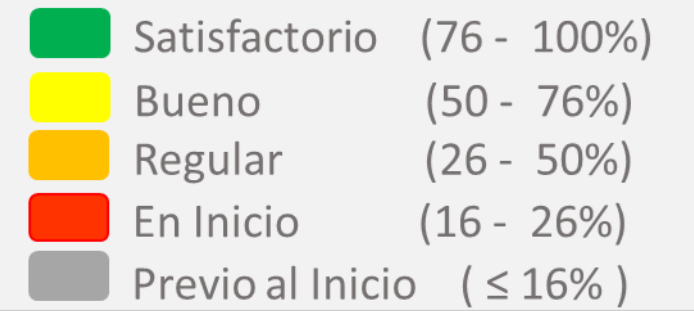
2%

11 MUNICIPALIDAD DISTRITAL DE YAQUERANA

LORETO

12 %

Leyenda:



PROVINCIA DE UCAYALI

7 %

RESULTADO NACIONAL

13 %

O.E.1

DESARROLLAR EL CONOCIMIENTO DEL RIESGO

O.E.2

EVITAR Y REDUCIR LAS CONDICIONES DE RIESGO DE LOS MEDIOS DE VIDA DE LA POBLACIÓN CON UN ENFOQUE TERRITORIAL

O.E.3

DESARROLLAR CAPACIDAD DE RESPUESTA ANTE EMERGENCIAS Y DESASTRES

O.E.4

FORTALECER LA CAPACIDAD PARA LA RECUPERACIÓN FÍSICA, ECONÓMICA Y SOCIAL

O.E.5

FORTALECER LAS CAPACIDADES INSTITUCIONALES PARA EL DESARROLLO DE LA GESTIÓN DEL RIESGO DE DESASTRES

O.E.6

FORTALECER LA PARTICIPACIÓN DE LA POBLACIÓN Y SOCIEDAD ORGANIZADA PARA EL DESARROLLO DE UNA CULTURA DE PREVENCIÓN

PROMEDIO

ENTIDAD

PROMEDIO

PROMEDIO

PROMEDIO

PROMEDIO

PROMEDIO

PROMEDIO

PROMEDIO

1 MUNICIPALIDAD PROVINCIAL DE UCAYALI

42%

5%

5%

0%

6%

0%

10%

2 MUNICIPALIDAD DISTRITAL DE INAHUAYA

42%

0%

5%

0%

6%

0%

9%

3 MUNICIPALIDAD DISTRITAL DE PADRE MARQUEZ

9%

0%

5%

7%

7%

0%

5%

4 MUNICIPALIDAD DISTRITAL DE PAMPA HERMOSA

2%

0%

8%

7%

7%

0%

4%

5 MUNICIPALIDAD DISTRITAL DE SARAYACU

2%

0%

16%

0%

5%

0%

4%

6 MUNICIPALIDAD DISTRITAL DE VARGAS GUERRA

2%

0%

5%

0%

6%

0%

2%

17

REGIÓN MADRE DE DIOS

REGIÓN MADRE DE DIOS

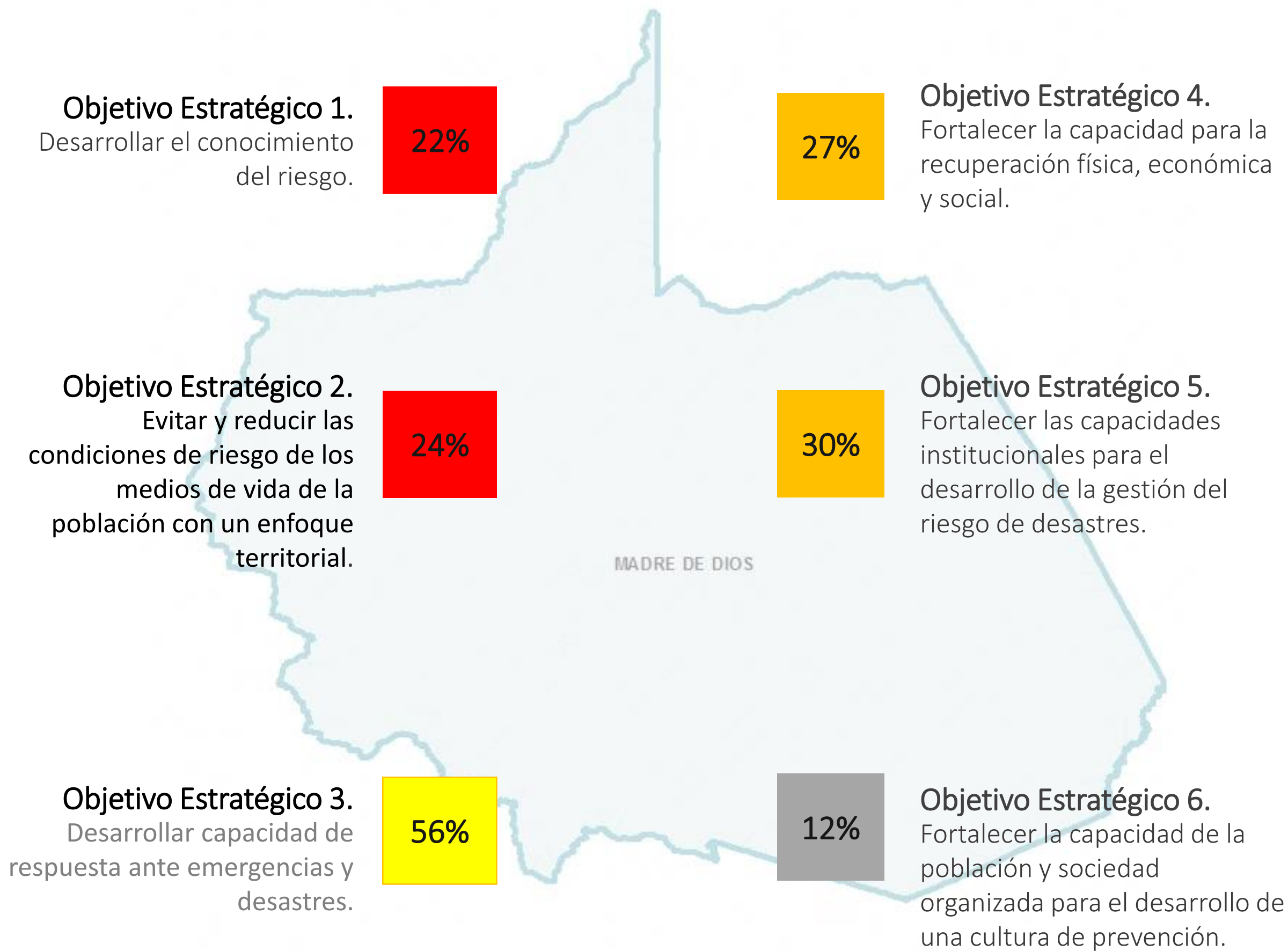
11 %

13 %

RESULTADO NACIONAL

GOBIERNO REGIONAL DE MADRE DE DIOS

28 %



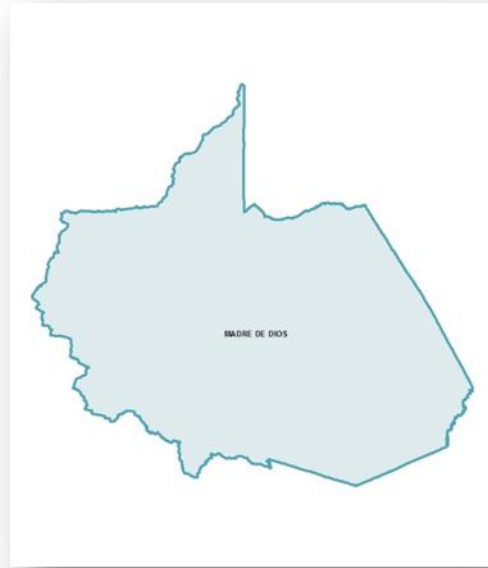
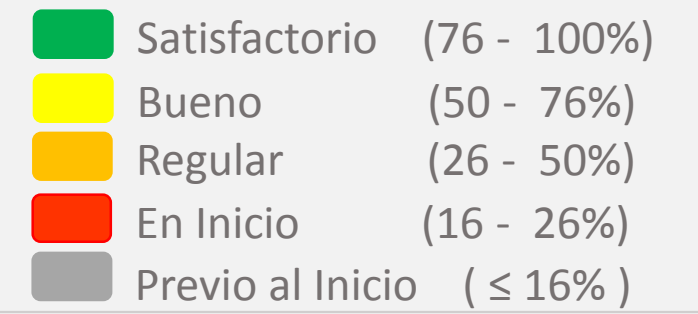
Leyenda:

	Satisfactorio	(76 - 100%)
	Bueno	(50 - 76%)
	Regular	(26 - 50%)
	En Inicio	(16 - 26%)
	Previo al Inicio	(≤ 16%)

MADRE DE DIOS

11 %

Leyenda:



PROVINCIA DE MANU

6%

RESULTADO NACIONAL

13%

O.E.1

DESARROLLAR EL CONOCIMIENTO DEL RIESGO

O.E.2

EVITAR Y REDUCIR LAS CONDICIONES DE RIESGO DE LOS MEDIOS DE VIDA DE LA POBLACIÓN CON UN ENFOQUE TERRITORIAL

O.E.3

DESARROLLAR CAPACIDAD DE RESPUESTA ANTE EMERGENCIAS Y DESASTRES

O.E.4

FORTALECER LA CAPACIDAD PARA LA RECUPERACIÓN FÍSICA, ECONÓMICA Y SOCIAL

O.E.5

FORTALECER LAS CAPACIDADES INSTITUCIONALES PARA EL DESARROLLO DE LA GESTIÓN DEL RIESGO DE DESASTRES

O.E.6

FORTALECER LA PARTICIPACIÓN DE LA POBLACIÓN Y SOCIEDAD ORGANIZADA PARA EL DESARROLLO DE UNA CULTURA DE PREVENCIÓN

PROMEDIO

ENTIDAD

PROMEDIO

PROMEDIO

PROMEDIO

PROMEDIO

PROMEDIO

PROMEDIO

PROMEDIO

1 MUNICIPALIDAD PROVINCIAL DE MANU

13%

3%

19%

0%

16%

0%

9%

2 MUNICIPALIDAD DISTRITAL DE FITZCARRALD

2%

0%

5%

0%

3%

0%

2%

3 MUNICIPALIDAD DISTRITAL DE MADRE DE DIOS

35%

0%

9%

0%

3%

0%

8%

4 MUNICIPALIDAD DISTRITAL DE HUEPETUHE

2%

1%

9%

0%

4%

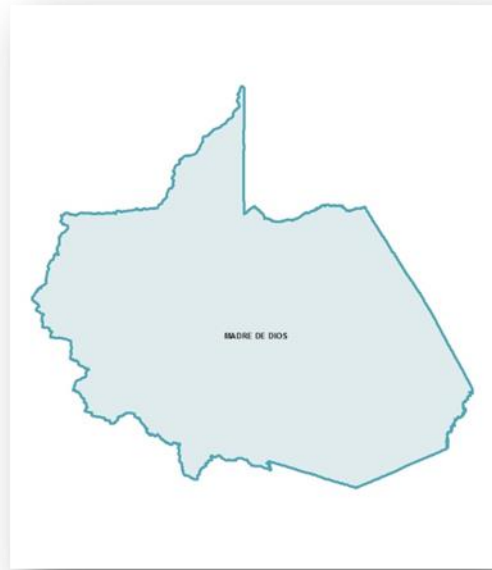
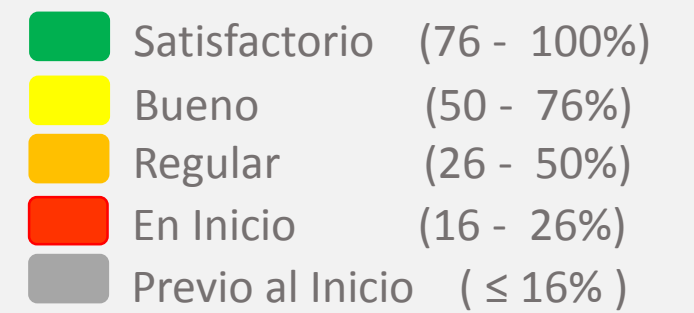
0%

3%

MADRE DE DIOS

11 %

Legenda:



PROVINCIA DE TAHUAMANU

6%

RESULTADO NACIONAL

13%

O.E.1

DESARROLLAR EL CONOCIMIENTO DEL RIESGO

O.E.2

EVITAR Y REDUCIR LAS CONDICIONES DE RIESGO DE LOS MEDIOS DE VIDA DE LA POBLACIÓN CON UN ENFOQUE TERRITORIAL

O.E.3

DESARROLLAR CAPACIDAD DE RESPUESTA ANTE EMERGENCIAS Y DESASTRES

O.E.4

FORTALECER LA CAPACIDAD PARA LA RECUPERACIÓN FÍSICA, ECONÓMICA Y SOCIAL

O.E.5

FORTALECER LAS CAPACIDADES INSTITUCIONALES PARA EL DESARROLLO DE LA GESTIÓN DEL RIESGO DE DESASTRES

O.E.6

FORTALECER LA PARTICIPACIÓN DE LA POBLACIÓN Y SOCIEDAD ORGANIZADA PARA EL DESARROLLO DE UNA CULTURA DE PREVENCIÓN

PROMEDIO

ENTIDAD

PROMEDIO

PROMEDIO

PROMEDIO

PROMEDIO

PROMEDIO

PROMEDIO

PROMEDIO

1 MUNICIPALIDAD PROVINCIAL DE TAHUAMANU

2%

6%

15%

0%

6%

0%

5%

2 MUNICIPALIDAD DISTRITAL DE IBERIA

46%

2%

5%

0%

6%

0%

10%

3 MUNICIPALIDAD DISTRITAL DE TAHUAMANU

2%

1%

5%

0%

13%

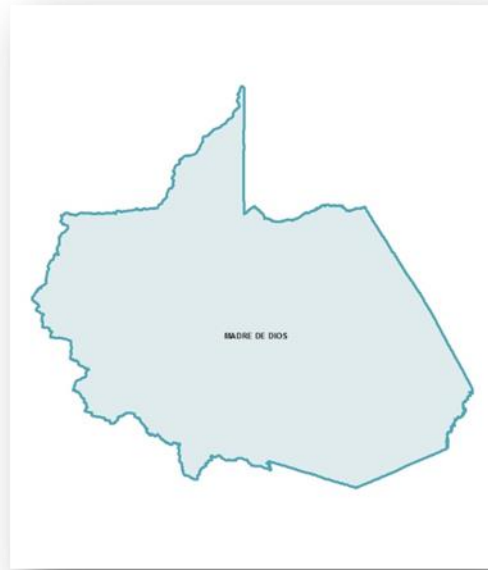
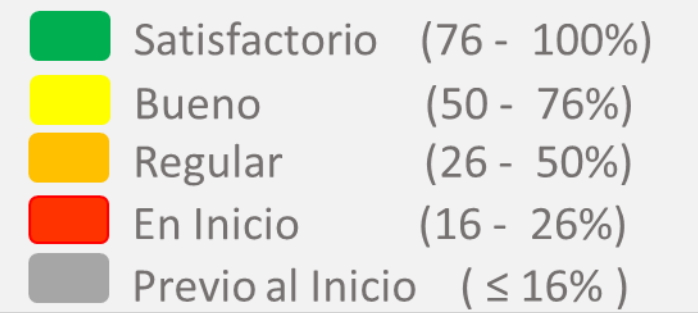
0%

3%

MADRE DE DIOS

11 %

Leyenda:



PROVINCIA DE TAMBOPATA

13%

RESULTADO NACIONAL

13%

O.E.1

DESARROLLAR EL CONOCIMIENTO DEL RIESGO

O.E.2

EVITAR Y REDUCIR LAS CONDICIONES DE RIESGO DE LOS MEDIOS DE VIDA DE LA POBLACIÓN CON UN ENFOQUE TERRITORIAL

O.E.3

DESARROLLAR CAPACIDAD DE RESPUESTA ANTE EMERGENCIAS Y DESASTRES

O.E.4

FORTALECER LA CAPACIDAD PARA LA RECUPERACIÓN FÍSICA, ECONÓMICA Y SOCIAL

O.E.5

FORTALECER LAS CAPACIDADES INSTITUCIONALES PARA EL DESARROLLO DE LA GESTIÓN DEL RIESGO DE DESASTRES

O.E.6

FORTALECER LA PARTICIPACIÓN DE LA POBLACIÓN Y SOCIEDAD ORGANIZADA PARA EL DESARROLLO DE UNA CULTURA DE PREVENCIÓN

PROMEDIO

ENTIDAD

PROMEDIO

PROMEDIO

PROMEDIO

PROMEDIO

PROMEDIO

PROMEDIO

PROMEDIO

1 MUNICIPALIDAD PROVINCIAL DE TAMBOPATA

30%

10%

7%

0%

5%

0%

9%

2 MUNICIPALIDAD DISTRITAL DE INAMBARI

19%

25%

23%

90%

8%

25%

31%

3 MUNICIPALIDAD DISTRITAL DE LAS PIEDRAS

2%

3%

2%

0%

6%

0%

2%

4 MUNICIPALIDAD DISTRITAL DE LABERINTO

2%

10%

9%

0%

6%

0%

4%

5 UNIVERSIDAD NACIONAL AMAZONICA DE MADRE DE DIOS

2%

0%

0%

NC

8%

0%

2%

18

REGIÓN MOQUEGUA

REGIÓN MOQUEGUA

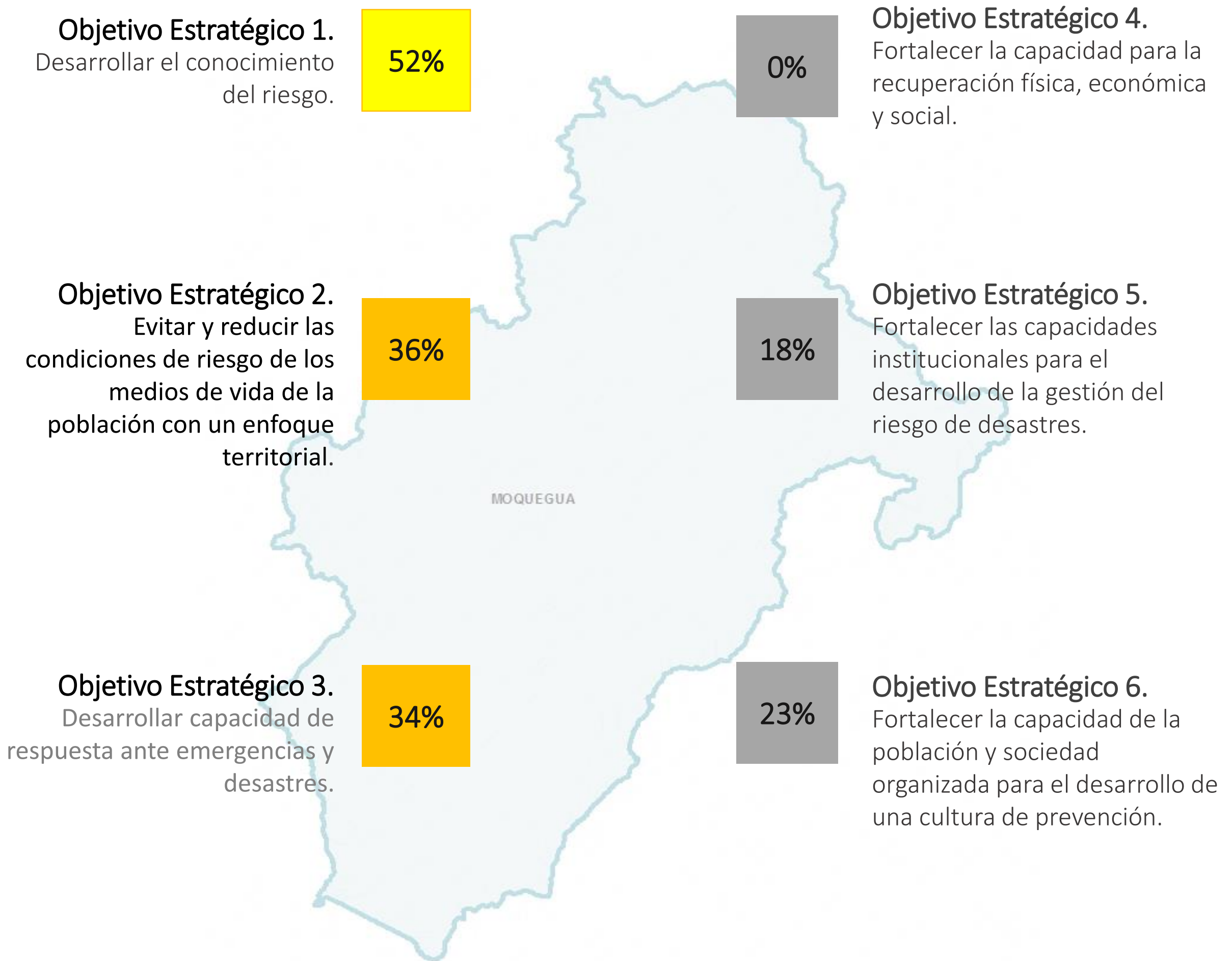
12 %

13 %

RESULTADO NACIONAL

GOBIERNO REGIONAL DE MOQUEGUA

23 %



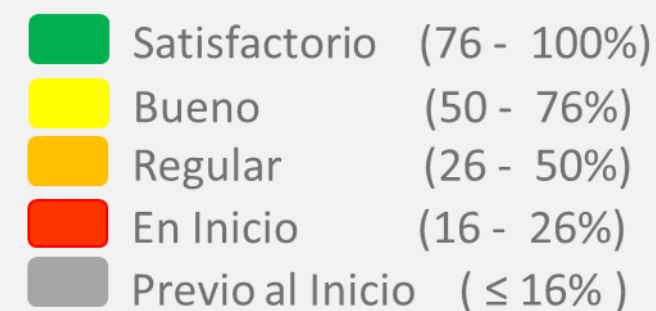
Leyenda:

	Satisfactorio	(76 - 100%)
	Buena	(50 - 76%)
	Regular	(26 - 50%)
	En Inicio	(16 - 26%)
	Previo al Inicio	(≤ 16%)

MOQUEGUA

12 %

Leyenda:



PROV. GENERAL SANCHEZ CERRO

8 %

RESULTADO NACIONAL

13 %

O.E.1

DESARROLLAR EL CONOCIMIENTO DEL RIESGO

O.E.2

EVITAR Y REDUCIR LAS CONDICIONES DE RIESGO DE LOS MEDIOS DE VIDA DE LA POBLACIÓN CON UN ENFOQUE TERRITORIAL

O.E.3

DESARROLLAR CAPACIDAD DE RESPUESTA ANTE EMERGENCIAS Y DESASTRES

O.E.4

FORTALECER LA CAPACIDAD PARA LA RECUPERACIÓN FÍSICA, ECONÓMICA Y SOCIAL

O.E.5

FORTALECER LAS CAPACIDADES INSTITUCIONALES PARA EL DESARROLLO DE LA GESTIÓN DEL RIESGO DE DESASTRES

O.E.6

FORTALECER LA PARTICIPACIÓN DE LA POBLACIÓN Y SOCIEDAD ORGANIZADA PARA EL DESARROLLO DE UNA CULTURA DE PREVENCIÓN

PROMEDIO

ENTIDAD

PROMEDIO

PROMEDIO

PROMEDIO

PROMEDIO

PROMEDIO

PROMEDIO

PROMEDIO

1 MUNICIPALIDAD PROVINCIAL DE GENERAL SANCHEZ CERRO

35%

1%

13%

0%

15%

0%

10%

2 MUNICIPALIDAD DISTRITAL DE CHOJATA

37%

5%

20%

0%

5%

0%

11%

3 MUNICIPALIDAD DISTRITAL DE COALAUQUE

2%

0%

5%

0%

13%

0%

3%

4 MUNICIPALIDAD DISTRITAL DE ICHUÑA

53%

0%

9%

0%

10%

0%

12%

5 MUNICIPALIDAD DISTRITAL DE LA CAPILLA

0%

0%

0%

0%

0%

0%

0%

6 MUNICIPALIDAD DISTRITAL DE LLOQUE

4%

0%

9%

0%

7%

0%

3%

7 MUNICIPALIDAD DISTRITAL DE MATALAUQUE

2%

0%

10%

0%

6%

0%

3%

8 MUNICIPALIDAD DISTRITAL DE PUQUINA

2%

0%

5%

0%

15%

25%

8%

9 MUNICIPALIDAD DISTRITAL DE QUINISTAQUILLAS

2%

0%

12%

0%

8%

0%

3%

10 MUNICIPALIDAD DISTRITAL DE UBINAS

2%

14%

0%

0%

0%

0%

3%

Total Distritos 11

MOQUEGUA

12 %

Leyenda:

- Satisfactorio (76 - 100%)
- Bueno (50 - 76%)
- Regular (26 - 50%)
- En Inicio (16 - 26%)
- Previo al Inicio (≤ 16%)



PROV. GENERAL SANCHEZ CERRO

8 %

RESULTADO NACIONAL

13 %

O.E.1

DESARROLLAR EL CONOCIMIENTO DEL RIESGO

O.E.2

EVITAR Y REDUCIR LAS CONDICIONES DE RIESGO DE LOS MEDIOS DE VIDA DE LA POBLACIÓN CON UN ENFOQUE TERRITORIAL

O.E.3

DESARROLLAR CAPACIDAD DE RESPUESTA ANTE EMERGENCIAS Y DESASTRES

O.E.4

FORTALECER LA CAPACIDAD PARA LA RECUPERACIÓN FÍSICA, ECONÓMICA Y SOCIAL

O.E.5

FORTALECER LAS CAPACIDADES INSTITUCIONALES PARA EL DESARROLLO DE LA GESTIÓN DEL RIESGO DE DESASTRES

O.E.6

FORTALECER LA PARTICIPACIÓN DE LA POBLACIÓN Y SOCIEDAD ORGANIZADA PARA EL DESARROLLO DE UNA CULTURA DE PREVENCIÓN

PROMEDIO

ENTIDAD

PROMEDIO

PROMEDIO

PROMEDIO

PROMEDIO

PROMEDIO

PROMEDIO

PROMEDIO

11 MUNICIPALIDAD DISTRITAL DE YUNGA

2%

0%

9%

0%

8%

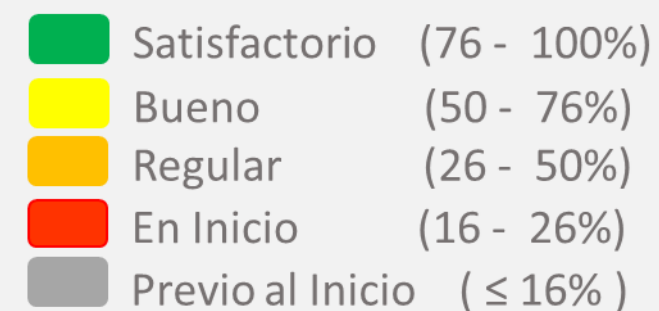
0%

3%

MOQUEGUA: Nivel Local

12 %

Leyenda:



PROVINCIA DE ILO

19 %

RESULTADO NACIONAL

13 %

O.E.1

DESARROLLAR EL CONOCIMIENTO DEL RIESGO

O.E.2

EVITAR Y REDUCIR LAS CONDICIONES DE RIESGO DE LOS MEDIOS DE VIDA DE LA POBLACIÓN CON UN ENFOQUE TERRITORIAL

O.E.3

DESARROLLAR CAPACIDAD DE RESPUESTA ANTE EMERGENCIAS Y DESASTRES

O.E.4

FORTALECER LA CAPACIDAD PARA LA RECUPERACIÓN FÍSICA, ECONÓMICA Y SOCIAL

O.E.5

FORTALECER LAS CAPACIDADES INSTITUCIONALES PARA EL DESARROLLO DE LA GESTIÓN DEL RIESGO DE DESASTRES

O.E.6

FORTALECER LA PARTICIPACIÓN DE LA POBLACIÓN Y SOCIEDAD ORGANIZADA PARA EL DESARROLLO DE UNA CULTURA DE PREVENCIÓN

PROMEDIO

ENTIDAD

PROMEDIO

PROMEDIO

PROMEDIO

PROMEDIO

PROMEDIO

PROMEDIO

PROMEDIO

1 MUNICIPALIDAD PROVINCIAL DE ILO

46%

53%

49%

0%

8%

0%

26%

2 MUNICIPALIDAD DISTRITAL DE EL ALGARROBAL

2%

25%

8%

0%

29%

0%

11%

3 MUNICIPALIDAD DISTRITAL DE PACOCHA

53%

2%

5%

11%

18%

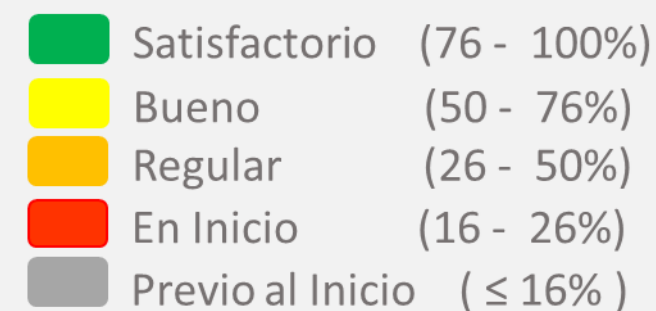
0%

15%

MOQUEGUA

12 %

Leyenda:



PROVINCIA DE MARISCAL NIETO

9 %

RESULTADO NACIONAL

13 %

O.E.1

DESARROLLAR EL CONOCIMIENTO DEL RIESGO

O.E.2

EVITAR Y REDUCIR LAS CONDICIONES DE RIESGO DE LOS MEDIOS DE VIDA DE LA POBLACIÓN CON UN ENFOQUE TERRITORIAL

O.E.3

DESARROLLAR CAPACIDAD DE RESPUESTA ANTE EMERGENCIAS Y DESASTRES

O.E.4

FORTALECER LA CAPACIDAD PARA LA RECUPERACIÓN FÍSICA, ECONÓMICA Y SOCIAL

O.E.5

FORTALECER LAS CAPACIDADES INSTITUCIONALES PARA EL DESARROLLO DE LA GESTIÓN DEL RIESGO DE DESASTRES

O.E.6

FORTALECER LA PARTICIPACIÓN DE LA POBLACIÓN Y SOCIEDAD ORGANIZADA PARA EL DESARROLLO DE UNA CULTURA DE PREVENCIÓN

PROMEDIO

ENTIDAD

PROMEDIO

PROMEDIO

PROMEDIO

PROMEDIO

PROMEDIO

PROMEDIO

PROMEDIO

1 MUNICIPALIDAD PROVINCIAL DE MARISCAL NIETO

2%

0%

8%

0%

5%

0%

2%

2 MUNICIPALIDAD DISTRITAL DE CARUMAS

26%

1%

11%

27%

17%

0%

14%

3 MUNICIPALIDAD DISTRITAL DE CUCHUMBAYA

13%

5%

18%

0%

6%

0%

7%

4 MUNICIPALIDAD DISTRITAL DE SAMEGUA

8%

0%

5%

0%

13%

0%

4%

5 MUNICIPALIDAD DISTRITAL DE SAN CRISTOBAL

13%

0%

0%

0%

0%

0%

2%

6 MUNICIPALIDAD DISTRITAL DE TORATA

29%

7%

6%

17%

7%

0%

11%

7 UNIVERSIDAD JOSE CARLOS MARIATEGUI

0%

0%

0%

NC

0%

0%

0%

8 UNIVERSIDAD NACIONAL DE MOQUEGUA

7%

0%

20%

NC

6%

0%

7%

19

REGIÓN PASCO

PASCO

7 %

13 %

RESULTADO NACIONAL

GOBIERNO REGIONAL DE PASCO

8 %

Objetivo Estratégico 1.
Desarrollar el conocimiento del riesgo.

18%

Objetivo Estratégico 4.
Fortalecer la capacidad para la recuperación física, económica y social.

0%

Objetivo Estratégico 2.
Evitar y reducir las condiciones de riesgo de los medios de vida de la población con un enfoque territorial.

3%

Objetivo Estratégico 5.
Fortalecer las capacidades institucionales para el desarrollo de la gestión del riesgo de desastres.

13%






Objetivo Estratégico 3.
Desarrollar capacidad de respuesta ante emergencias y desastres.

13%

Objetivo Estratégico 6.
Fortalecer la capacidad de la población y sociedad organizada para el desarrollo de una cultura de prevención.

0%

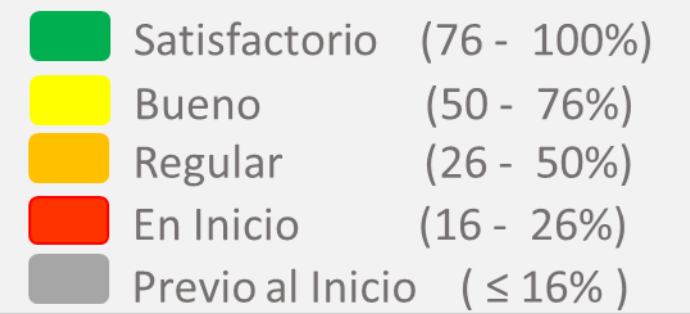
Leyenda:

	Satisfactorio	(76 - 100%)
	Bueno	(50 - 76%)
	Regular	(26 - 50%)
	En Inicio	(16 - 26%)
	Previo al Inicio	(≤ 16%)

PASCO

7 %

Leyenda:



PROV. DANIEL ALCIDES CARRION

8 %

RESULTADO NACIONAL

13 %

O.E.1

DESARROLLAR EL CONOCIMIENTO DEL RIESGO

O.E.2

EVITAR Y REDUCIR LAS CONDICIONES DE RIESGO DE LOS MEDIOS DE VIDA DE LA POBLACIÓN CON UN ENFOQUE TERRITORIAL

O.E.3

DESARROLLAR CAPACIDAD DE RESPUESTA ANTE EMERGENCIAS Y DESASTRES

O.E.4

FORTALECER LA CAPACIDAD PARA LA RECUPERACIÓN FÍSICA, ECONÓMICA Y SOCIAL

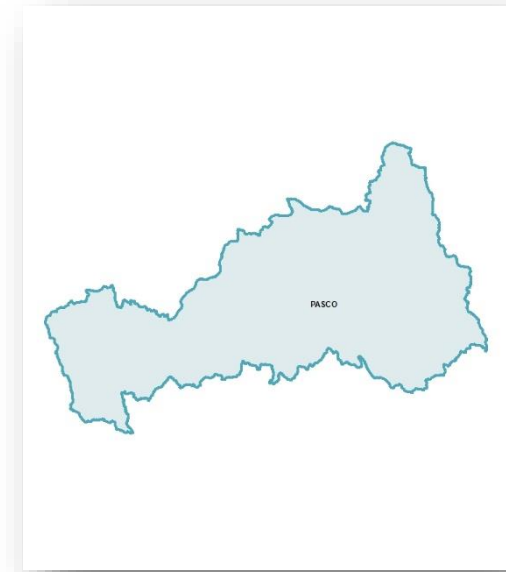
O.E.5

FORTALECER LAS CAPACIDADES INSTITUCIONALES PARA EL DESARROLLO DE LA GESTIÓN DEL RIESGO DE DESASTRES

O.E.6

FORTALECER LA PARTICIPACIÓN DE LA POBLACIÓN Y SOCIEDAD ORGANIZADA PARA EL DESARROLLO DE UNA CULTURA DE PREVENCIÓN

PROMEDIO



ENTIDAD	PROMEDIO	PROMEDIO	PROMEDIO	PROMEDIO	PROMEDIO	PROMEDIO	PROMEDIO
1 MUNICIPALIDAD PROVINCIAL DE DANIEL ALCIDES CARRION	4%	2%	9%	0%	5%	0%	3%
2 MUNICIPALIDAD DISTRITAL DE CHACAYAN	66%	7%	32%	28%	20%	0%	25%
3 MUNICIPALIDAD DISTRITAL DE GOYLLARISQUIZGA	2%	0%	9%	23%	5%	0%	6%
4 MUNICIPALIDAD DISTRITAL DE PAUCAR	30%	0%	5%	28%	17%	0%	13%
5 MUNICIPALIDAD DISTRITAL DE SAN PEDRO DE PILLAO	35%	1%	9%	0%	16%	0%	10%
6 MUNICIPALIDAD DISTRITAL DE SANTA ANA DE TUSI	2%	0%	5%	0%	5%	0%	2%
7 MUNICIPALIDAD DISTRITAL DE TAPUC	63%	9%	29%	21%	19%	0%	24%
8 MUNICIPALIDAD DISTRITAL DE VILCABAMBA	20%	0%	9%	0%	7%	0%	6%

PASCO

7 %



PROVINCIA DE OXAPAMPA

12 %

RESULTADO NACIONAL

13 %

O.E.1

DESARROLLAR EL CONOCIMIENTO DEL RIESGO

O.E.2

EVITAR Y REDUCIR LAS CONDICIONES DE RIESGO DE LOS MEDIOS DE VIDA DE LA POBLACIÓN CON UN ENFOQUE TERRITORIAL

O.E.3

DESARROLLAR CAPACIDAD DE RESPUESTA ANTE EMERGENCIAS Y DESASTRES

O.E.4

FORTALECER LA CAPACIDAD PARA LA RECUPERACIÓN FÍSICA, ECONÓMICA Y SOCIAL

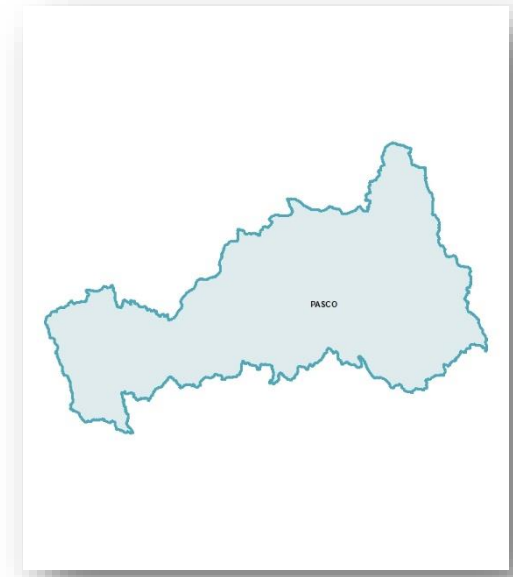
O.E.5

FORTALECER LAS CAPACIDADES INSTITUCIONALES PARA EL DESARROLLO DE LA GESTIÓN DEL RIESGO DE DESASTRES

O.E.6

FORTALECER LA PARTICIPACIÓN DE LA POBLACIÓN Y SOCIEDAD ORGANIZADA PARA EL DESARROLLO DE UNA CULTURA DE PREVENCIÓN

PROMEDIO



ENTIDAD	PROMEDIO	PROMEDIO	PROMEDIO	PROMEDIO	PROMEDIO	PROMEDIO	PROMEDIO
1 MUNICIPALIDAD PROVINCIAL DE OXAPAMPA	35%	20%	10%	0%	6%	0%	12%
2 MUNICIPALIDAD DISTRITAL DE CHONTABAMBA	48%	32%	50%	25%	17%	50%	37%
3 MUNICIPALIDAD DISTRITAL DE HUANCABAMBA	4%	0%	9%	0%	8%	0%	4%
4 MUNICIPALIDAD DISTRITAL DE PALCAZU	2%	0%	9%	8%	7%	0%	4%
5 MUNICIPALIDAD DISTRITAL DE POZUZO	37%	2%	14%	0%	6%	0%	10%
6 MUNICIPALIDAD DISTRITAL DE PUERTO BERMUDEZ	46%	5%	6%	0%	6%	0%	10%
7 MUNICIPALIDAD DISTRITAL DE VILLA RICA	62%	7%	17%	0%	22%	17%	21%
8 MUNICIPALIDAD DISTRITAL DE CONSTITUCION	4%	0%	9%	0%	5%	0%	3%

PASCO

7 %

Leyenda:

- Satisfactorio (76 - 100%)
- Bueno (50 - 76%)
- Regular (26 - 50%)
- En Inicio (16 - 26%)
- Previo al Inicio (≤ 16%)

PROVINCIA DE PASCO

6 %

RESULTADO NACIONAL

13 %

O.E.1

DESARROLLAR EL CONOCIMIENTO DEL RIESGO

O.E.2

EVITAR Y REDUCIR LAS CONDICIONES DE RIESGO DE LOS MEDIOS DE VIDA DE LA POBLACIÓN CON UN ENFOQUE TERRITORIAL

O.E.3

DESARROLLAR CAPACIDAD DE RESPUESTA ANTE EMERGENCIAS Y DESASTRES

O.E.4

FORTALECER LA CAPACIDAD PARA LA RECUPERACIÓN FÍSICA, ECONÓMICA Y SOCIAL

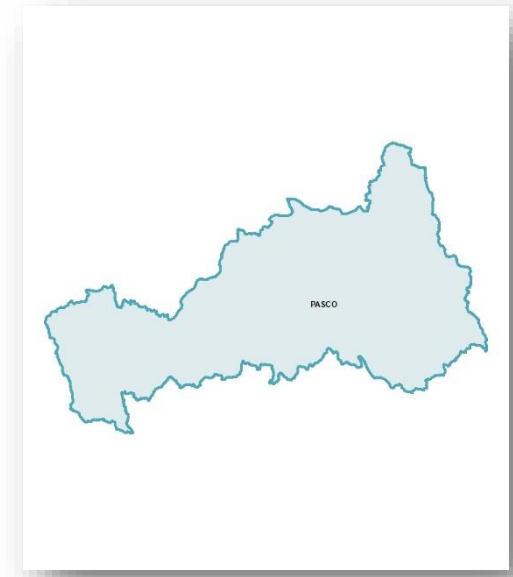
O.E.5

FORTALECER LAS CAPACIDADES INSTITUCIONALES PARA EL DESARROLLO DE LA GESTIÓN DEL RIESGO DE DESASTRES

O.E.6

FORTALECER LA PARTICIPACIÓN DE LA POBLACIÓN Y SOCIEDAD ORGANIZADA PARA EL DESARROLLO DE UNA CULTURA DE PREVENCIÓN

PROMEDIO

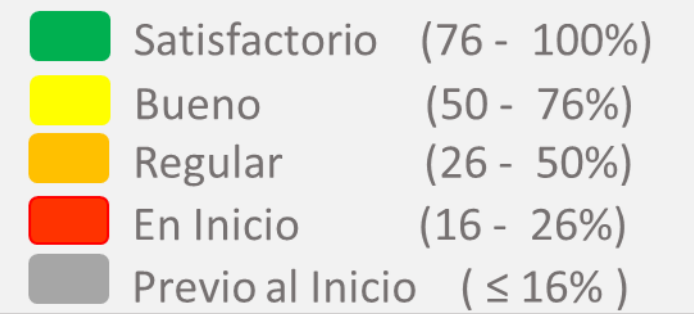


ENTIDAD	PROMEDIO	PROMEDIO	PROMEDIO	PROMEDIO	PROMEDIO	PROMEDIO	PROMEDIO
1 MUNICIPALIDAD PROVINCIAL DE PASCO	2%	1%	9%	0%	7%	0%	3%
2 MUNICIPALIDAD DISTRITAL DE HUACHON	41%	0%	5%	0%	3%	0%	8%
3 MUNICIPALIDAD DISTRITAL DE HUARIACA	74%	21%	41%	0%	16%	0%	25%
4 MUNICIPALIDAD DISTRITAL DE HUAYLLAY	2%	0%	13%	7%	11%	0%	5%
5 MUNICIPALIDAD DISTRITAL DE NINACACA	2%	1%	5%	0%	6%	0%	2%
6 MUNICIPALIDAD DISTRITAL DE PALLANCHACRA	2%	6%	28%	11%	6%	0%	9%
7 MUNICIPALIDAD DISTRITAL DE PAUCARTAMBO	8%	0%	10%	0%	5%	0%	4%
8 MUNICIPALIDAD DISTRITAL DE SAN FRANCISCO DE ASIS DE YARUSYACAN	2%	0%	5%	0%	5%	0%	2%
9 MUNICIPALIDAD DISTRITAL DE SIMON BOLIVAR	4%	0%	9%	0%	7%	0%	3%
10 MUNICIPALIDAD DISTRITAL DE TICLACAYAN	42%	0%	6%	7%	6%	0%	10%

PASCO

7 %

Leyenda:



PROVINCIA DE PASCO

6 %

RESULTADO NACIONAL

13 %

O.E.1

DESARROLLAR EL CONOCIMIENTO DEL RIESGO

O.E.2

EVITAR Y REDUCIR LAS CONDICIONES DE RIESGO DE LOS MEDIOS DE VIDA DE LA POBLACIÓN CON UN ENFOQUE TERRITORIAL

O.E.3

DESARROLLAR CAPACIDAD DE RESPUESTA ANTE EMERGENCIAS Y DESASTRES

O.E.4

FORTALECER LA CAPACIDAD PARA LA RECUPERACIÓN FÍSICA, ECONÓMICA Y SOCIAL

O.E.5

FORTALECER LAS CAPACIDADES INSTITUCIONALES PARA EL DESARROLLO DE LA GESTIÓN DEL RIESGO DE DESASTRES

O.E.6

FORTALECER LA PARTICIPACIÓN DE LA POBLACIÓN Y SOCIEDAD ORGANIZADA PARA EL DESARROLLO DE UNA CULTURA DE PREVENCIÓN

PROMEDIO

ENTIDAD

PROMEDIO

PROMEDIO

PROMEDIO

PROMEDIO

PROMEDIO

PROMEDIO

PROMEDIO

11	MUNICIPALIDAD DISTRITAL DE TINYAHUARCO	35%	0%	5%	0%	8%	0%	8%
12	MUNICIPALIDAD DISTRITAL DE VICCO	15%	1%	8%	11%	6%	25%	11%
13	MUNICIPALIDAD DISTRITAL DE YANACANCHA	41%	3%	17%	27%	6%	0%	15%
14	UNIVERSIDAD NACIONAL DANIEL ALCIDES CARRION	13%	0%	0%	NC	8%	0%	4%

20

REGIÓN PIURA

REGIÓN PIURA

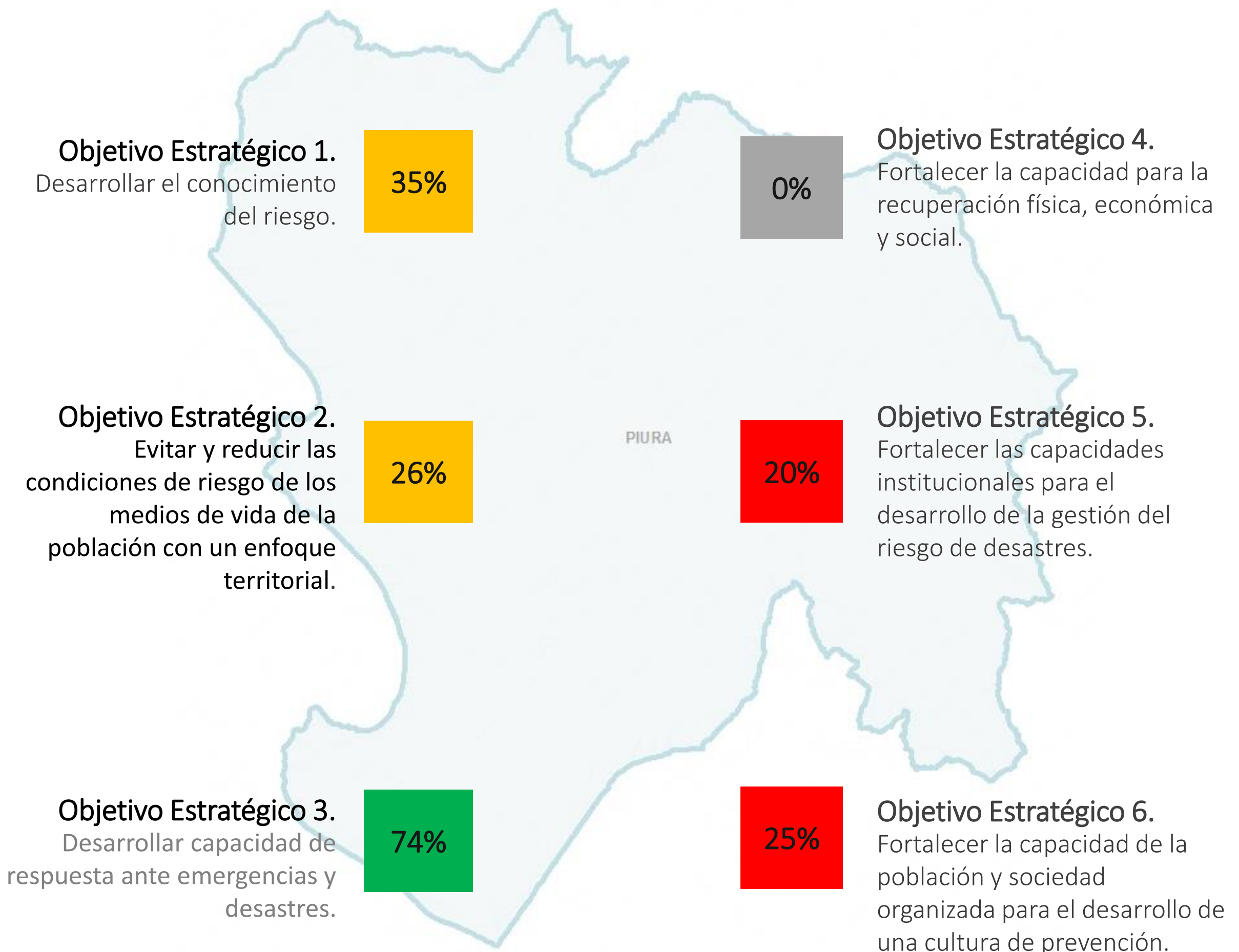
18 %

13 %

RESULTADO NACIONAL

GOBIERNO REGIONAL DE PIURA

30 %



Leyenda:

	Satisfactorio	(76 - 100%)
	Buena	(50 - 76%)
	Regular	(26 - 50%)
	En Inicio	(16 - 26%)
	Previo al Inicio	(≤ 16%)

PIURA

18 %

Legenda:

- Satisfactorio (76 - 100%)
- Bueno (50 - 76%)
- Regular (26 - 50%)
- En Inicio (16 - 26%)
- Previo al Inicio (≤ 16%)

PROVINCIA DE AYABACA

8%

RESULTADO NACIONAL

13%

O.E.1

DESARROLLAR EL CONOCIMIENTO DEL RIESGO

O.E.2

EVITAR Y REDUCIR LAS CONDICIONES DE RIESGO DE LOS MEDIOS DE VIDA DE LA POBLACIÓN CON UN ENFOQUE TERRITORIAL

O.E.3

DESARROLLAR CAPACIDAD DE RESPUESTA ANTE EMERGENCIAS Y DESASTRES

O.E.4

FORTALECER LA CAPACIDAD PARA LA RECUPERACIÓN FÍSICA, ECONÓMICA Y SOCIAL

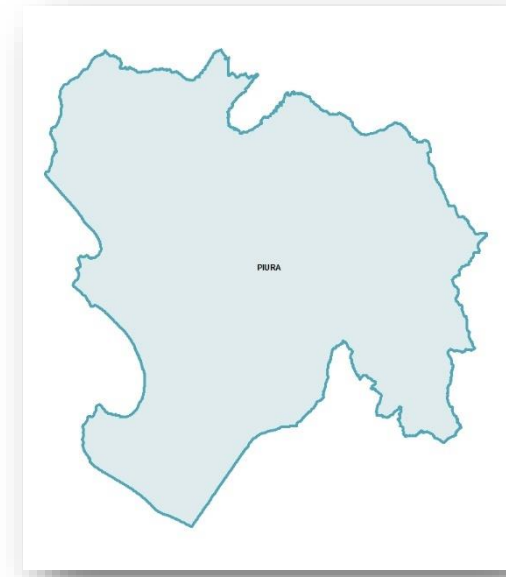
O.E.5

FORTALECER LAS CAPACIDADES INSTITUCIONALES PARA EL DESARROLLO DE LA GESTIÓN DEL RIESGO DE DESASTRES

O.E.6

FORTALECER LA PARTICIPACIÓN DE LA POBLACIÓN Y SOCIEDAD ORGANIZADA PARA EL DESARROLLO DE UNA CULTURA DE PREVENCIÓN

PROMEDIO

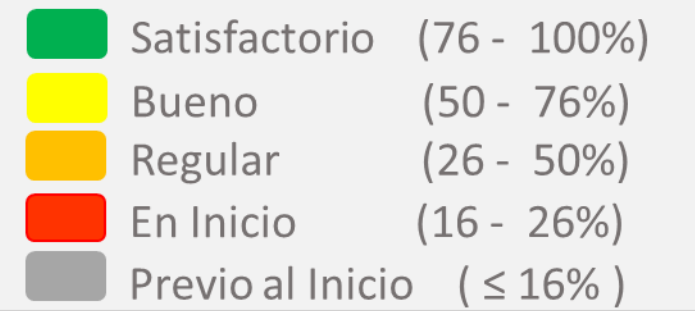


ENTIDAD	PROMEDIO	PROMEDIO	PROMEDIO	PROMEDIO	PROMEDIO	PROMEDIO	PROMEDIO
1 MUNICIPALIDAD PROVINCIAL DE AYABACA	9%	1%	18%	0%	16%	0%	7%
2 MUNICIPALIDAD DISTRITAL DE FRIAS	20%	0%	23%	30%	10%	0%	14%
3 MUNICIPALIDAD DISTRITAL DE JILILI	53%	0%	5%	0%	6%	0%	11%
4 MUNICIPALIDAD DISTRITAL DE LAGUNAS	2%	2%	14%	36%	23%	0%	13%
5 MUNICIPALIDAD DISTRITAL DE MONTERO	8%	13%	50%	0%	14%	0%	14%
6 MUNICIPALIDAD DISTRITAL DE PACAIPAMPA	48%	0%	15%	0%	15%	0%	13%
7 MUNICIPALIDAD DISTRITAL DE PAIMAS	2%	0%	9%	23%	8%	0%	7%
8 MUNICIPALIDAD DISTRITAL DE SAPILLICA	13%	0%	5%	0%	7%	0%	4%
9 MUNICIPALIDAD DISTRITAL DE SICCHEZ	2%	0%	9%	0%	5%	0%	3%
10 MUNICIPALIDAD DISTRITAL DE SUYO	2%	21%	9%	0%	18%	0%	8%

PIURA

18 %

Legenda:



PROVINCIA DE HUANCABAMBA

6%

RESULTADO NACIONAL

13%

O.E.1

DESARROLLAR EL CONOCIMIENTO DEL RIESGO

O.E.2

EVITAR Y REDUCIR LAS CONDICIONES DE RIESGO DE LOS MEDIOS DE VIDA DE LA POBLACIÓN CON UN ENFOQUE TERRITORIAL

O.E.3

DESARROLLAR CAPACIDAD DE RESPUESTA ANTE EMERGENCIAS Y DESASTRES

O.E.4

FORTALECER LA CAPACIDAD PARA LA RECUPERACIÓN FÍSICA, ECONÓMICA Y SOCIAL

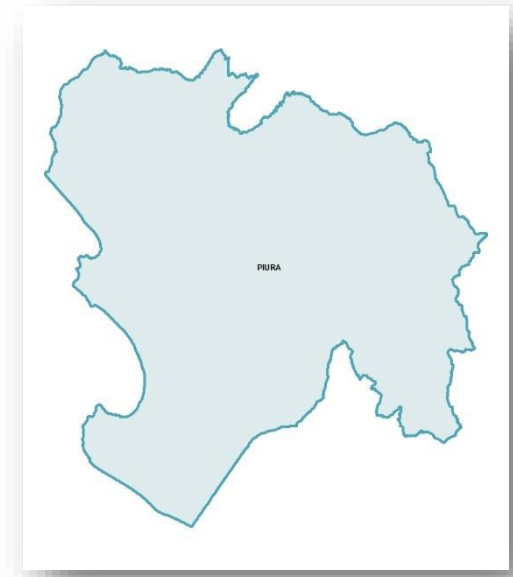
O.E.5

FORTALECER LAS CAPACIDADES INSTITUCIONALES PARA EL DESARROLLO DE LA GESTIÓN DEL RIESGO DE DESASTRES

O.E.6

FORTALECER LA PARTICIPACIÓN DE LA POBLACIÓN Y SOCIEDAD ORGANIZADA PARA EL DESARROLLO DE UNA CULTURA DE PREVENCIÓN

PROMEDIO



ENTIDAD	PROMEDIO	PROMEDIO	PROMEDIO	PROMEDIO	PROMEDIO	PROMEDIO	PROMEDIO
1 MUNICIPALIDAD PROVINCIAL DE HUANCABAMBA	4%	0%	9%	0%	8%	0%	4%
2 MUNICIPALIDAD DISTRITAL DE CANCHAQUE	35%	3%	5%	0%	7%	0%	8%
3 MUNICIPALIDAD DISTRITAL DE EL CARMEN DE LA FRONTERA	8%	0%	13%	27%	17%	0%	11%
4 MUNICIPALIDAD DISTRITAL DE HUARMACA	46%	0%	10%	0%	17%	0%	12%
5 MUNICIPALIDAD DISTRITAL DE LALAQUIZ	19%	1%	11%	0%	22%	25%	13%
6 MUNICIPALIDAD DISTRITAL DE SAN MIGUEL DE EL FAIQUE	18%	1%	5%	0%	7%	0%	5%
7 MUNICIPALIDAD DISTRITAL DE SONDOR	15%	0%	9%	0%	6%	0%	5%
8 MUNICIPALIDAD DISTRITAL DE SONDRILLO	2%	0%	5%	0%	16%	0%	4%

PIURA

18 %

Legenda:

- Satisfactorio (76 - 100%)
- Bueno (50 - 76%)
- Regular (26 - 50%)
- En Inicio (16 - 26%)
- Previo al Inicio (≤ 16%)

PROVINCIA DE MORROPON

8%

RESULTADO NACIONAL

13%

O.E.1

DESARROLLAR EL CONOCIMIENTO DEL RIESGO

O.E.2

EVITAR Y REDUCIR LAS CONDICIONES DE RIESGO DE LOS MEDIOS DE VIDA DE LA POBLACIÓN CON UN ENFOQUE TERRITORIAL

O.E.3

DESARROLLAR CAPACIDAD DE RESPUESTA ANTE EMERGENCIAS Y DESASTRES

O.E.4

FORTALECER LA CAPACIDAD PARA LA RECUPERACIÓN FÍSICA, ECONÓMICA Y SOCIAL

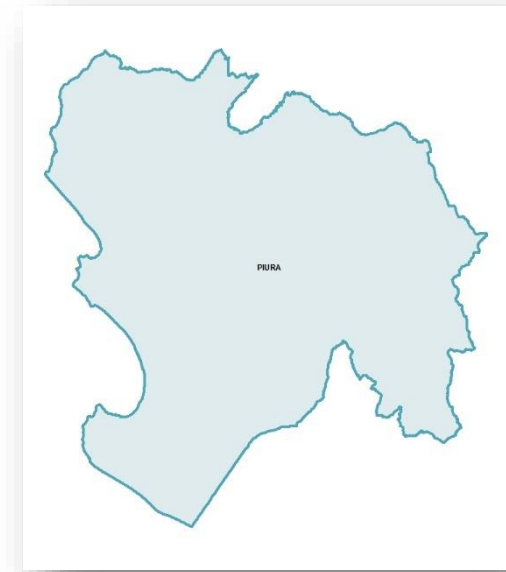
O.E.5

FORTALECER LAS CAPACIDADES INSTITUCIONALES PARA EL DESARROLLO DE LA GESTIÓN DEL RIESGO DE DESASTRES

O.E.6

FORTALECER LA PARTICIPACIÓN DE LA POBLACIÓN Y SOCIEDAD ORGANIZADA PARA EL DESARROLLO DE UNA CULTURA DE PREVENCIÓN

PROMEDIO

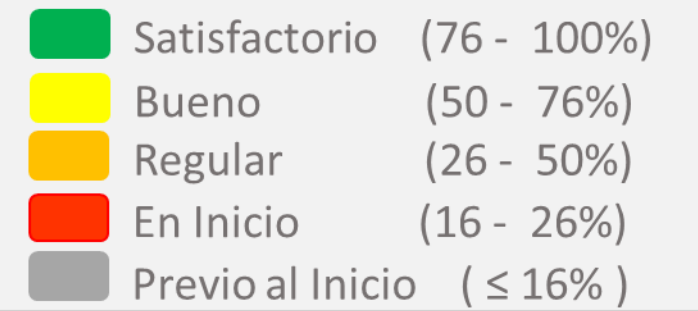


ENTIDAD	PROMEDIO	PROMEDIO	PROMEDIO	PROMEDIO	PROMEDIO	PROMEDIO	PROMEDIO
1 MUNICIPALIDAD PROVINCIAL DE MORROPON	2%	1%	14%	0%	18%	17%	8%
2 MUNICIPALIDAD DISTRITAL DE BUENOS AIRES	35%	2%	10%	0%	5%	0%	9%
3 MUNICIPALIDAD DISTRITAL DE CHALACO	2%	0%	5%	0%	6%	0%	2%
4 MUNICIPALIDAD DISTRITAL DE LA MATANZA	2%	1%	5%	0%	18%	0%	4%
5 MUNICIPALIDAD DISTRITAL DE MORROPON	2%	3%	8%	7%	19%	0%	6%
6 MUNICIPALIDAD DISTRITAL DE SALITRAL	2%	0%	10%	0%	6%	0%	3%
7 MUNICIPALIDAD DISTRITAL DE SAN JUAN DE BIGOTE	2%	7%	5%	0%	6%	0%	3%
8 MUNICIPALIDAD DISTRITAL DE SANTA CATALINA DE MOSSA	46%	7%	21%	28%	16%	25%	24%
9 MUNICIPALIDAD DISTRITAL DE SANTO DOMINGO	2%	0%	5%	0%	12%	0%	3%
10 MUNICIPALIDAD DISTRITAL DE YAMANGO	2%	0%	16%	36%	8%	0%	10%

PIURA

18 %

Leyenda:



PROVINCIA DE PAITA

16%

RESULTADO NACIONAL

13%

O.E.1

DESARROLLAR EL CONOCIMIENTO DEL RIESGO

O.E.2

EVITAR Y REDUCIR LAS CONDICIONES DE RIESGO DE LOS MEDIOS DE VIDA DE LA POBLACIÓN CON UN ENFOQUE TERRITORIAL

O.E.3

DESARROLLAR CAPACIDAD DE RESPUESTA ANTE EMERGENCIAS Y DESASTRES

O.E.4

FORTALECER LA CAPACIDAD PARA LA RECUPERACIÓN FÍSICA, ECONÓMICA Y SOCIAL

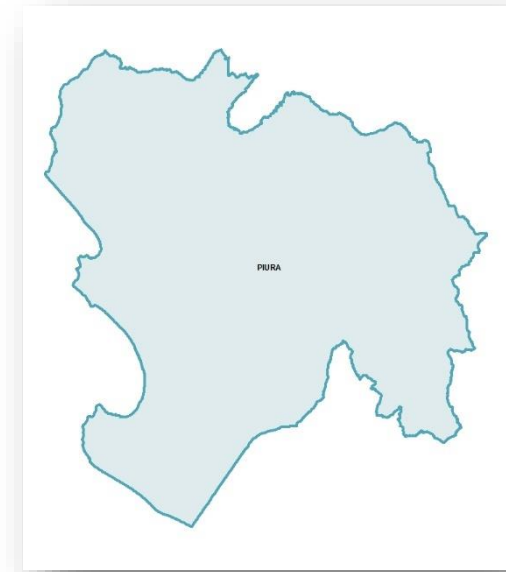
O.E.5

FORTALECER LAS CAPACIDADES INSTITUCIONALES PARA EL DESARROLLO DE LA GESTIÓN DEL RIESGO DE DESASTRES

O.E.6

FORTALECER LA PARTICIPACIÓN DE LA POBLACIÓN Y SOCIEDAD ORGANIZADA PARA EL DESARROLLO DE UNA CULTURA DE PREVENCIÓN

PROMEDIO



ENTIDAD

PROMEDIO

PROMEDIO

PROMEDIO

PROMEDIO

PROMEDIO

PROMEDIO

PROMEDIO

1 MUNICIPALIDAD PROVINCIAL DE PAITA

11%

16%

31%

23%

30%

0%

19%

2 MUNICIPALIDAD DISTRITAL DE AMOTAPE

48%

8%

13%

24%

18%

0%

18%

3 MUNICIPALIDAD DISTRITAL DE ARENAL

30%

5%

2%

0%

6%

0%

7%

4 MUNICIPALIDAD DISTRITAL DE COLAN

26%

23%

26%

45%

25%

0%

24%

5 MUNICIPALIDAD DISTRITAL DE LA HUACA

35%

2%

10%

11%

7%

0%

11%

6 MUNICIPALIDAD DISTRITAL DE TAMARINDO

35%

10%

12%

16%

18%

0%

15%

7 MUNICIPALIDAD DISTRITAL DE VICHAYAL

37%

0%

4%

0%

6%

0%

8%

PIURA

18 %

Legenda:

- Satisfactorio (76 - 100%)
- Bueno (50 - 76%)
- Regular (26 - 50%)
- En Inicio (16 - 26%)
- Previo al Inicio (≤ 16%)

PROVINCIA DE PIURA

18%

RESULTADO NACIONAL

13%

O.E.1

DESARROLLAR EL CONOCIMIENTO DEL RIESGO

O.E.2

EVITAR Y REDUCIR LAS CONDICIONES DE RIESGO DE LOS MEDIOS DE VIDA DE LA POBLACIÓN CON UN ENFOQUE TERRITORIAL

O.E.3

DESARROLLAR CAPACIDAD DE RESPUESTA ANTE EMERGENCIAS Y DESASTRES

O.E.4

FORTALECER LA CAPACIDAD PARA LA RECUPERACIÓN FÍSICA, ECONÓMICA Y SOCIAL

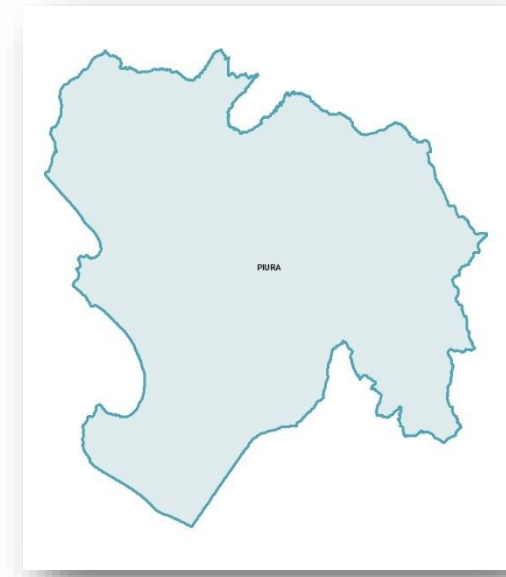
O.E.5

FORTALECER LAS CAPACIDADES INSTITUCIONALES PARA EL DESARROLLO DE LA GESTIÓN DEL RIESGO DE DESASTRES

O.E.6

FORTALECER LA PARTICIPACIÓN DE LA POBLACIÓN Y SOCIEDAD ORGANIZADA PARA EL DESARROLLO DE UNA CULTURA DE PREVENCIÓN

PROMEDIO



ENTIDAD

PROMEDIO

PROMEDIO

PROMEDIO

PROMEDIO

PROMEDIO

PROMEDIO

PROMEDIO

1 MUNICIPALIDAD PROVINCIAL DE PIURA

19%

8%

27%

8%

19%

0%

14%

2 MUNICIPALIDAD DISTRITAL DE CASTILLA

11%

5%

0%

0%

24%

25%

11%

3 MUNICIPALIDAD DISTRITAL DE CATACAOS

8%

9%

12%

0%

29%

12%

12%

4 MUNICIPALIDAD DISTRITAL DE CURA MORI

13%

2%

38%

30%

18%

0%

17%

5 MUNICIPALIDAD DISTRITAL DE EL TALLAN

15%

2%

9%

0%

17%

0%

7%

6 MUNICIPALIDAD DISTRITAL DE LA ARENA

2%

26%

37%

0%

30%

0%

16%

7 MUNICIPALIDAD DISTRITAL DE LA UNION

35%

6%

5%

0%

26%

0%

12%

8 MUNICIPALIDAD DISTRITAL DE LAS LOMAS

4%

5%

16%

0%

15%

0%

7%

9 MUNICIPALIDAD DISTRITAL DE TAMBO GRANDE

7%

3%

15%

0%

6%

0%

5%

10 MUNICIPALIDAD DISTRITAL DE VEINTISEIS DE OCTUBRE

13%

0%

6%

0%

9%

0%

5%

Total Distritos 10 y 2 Universidades

PIURA

18 %

Leyenda:

- Satisfactorio (76 - 100%)
- Bueno (50 - 76%)
- Regular (26 - 50%)
- En Inicio (16 - 26%)
- Previo al Inicio (≤ 16%)

PROVINCIA DE SECHURA

8%

RESULTADO NACIONAL

13%

O.E.1

DESARROLLAR EL CONOCIMIENTO DEL RIESGO

O.E.2

EVITAR Y REDUCIR LAS CONDICIONES DE RIESGO DE LOS MEDIOS DE VIDA DE LA POBLACIÓN CON UN ENFOQUE TERRITORIAL

O.E.3

DESARROLLAR CAPACIDAD DE RESPUESTA ANTE EMERGENCIAS Y DESASTRES

O.E.4

FORTALECER LA CAPACIDAD PARA LA RECUPERACIÓN FÍSICA, ECONÓMICA Y SOCIAL

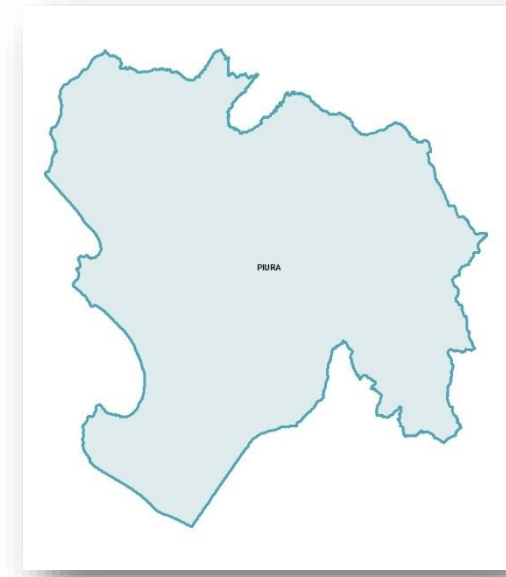
O.E.5

FORTALECER LAS CAPACIDADES INSTITUCIONALES PARA EL DESARROLLO DE LA GESTIÓN DEL RIESGO DE DESASTRES

O.E.6

FORTALECER LA PARTICIPACIÓN DE LA POBLACIÓN Y SOCIEDAD ORGANIZADA PARA EL DESARROLLO DE UNA CULTURA DE PREVENCIÓN

PROMEDIO



ENTIDAD

PROMEDIO

PROMEDIO

PROMEDIO

PROMEDIO

PROMEDIO

PROMEDIO

PROMEDIO

1 MUNICIPALIDAD PROVINCIAL DE SECHURA

4%

4%

5%

45%

7%

0%

11%

2 MUNICIPALIDAD DISTRITAL DE BELLAVISTA DE LA UNION

2%

0%

5%

0%

6%

0%

2%

3 MUNICIPALIDAD DISTRITAL DE BERNAL

4%

0%

5%

0%

16%

0%

4%

4 MUNICIPALIDAD DISTRITAL DE CRISTO NOS VALGA

2%

0%

9%

0%

6%

0%

3%

5 MUNICIPALIDAD DISTRITAL DE VICE

2%

53%

24%

0%

9%

0%

15%

6 MUNICIPALIDAD DISTRITAL DE RINCONADA LLICUAR

0%

0%

0%

0%

0%

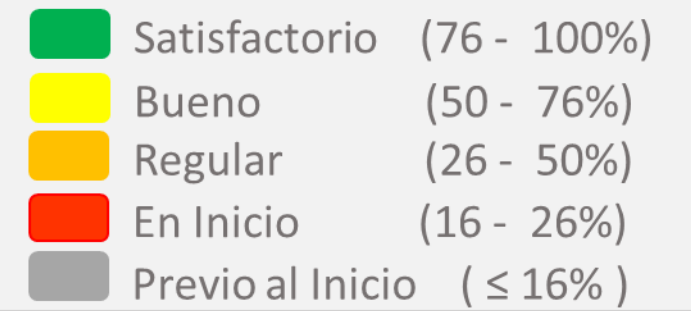
0%

0%

PIURA

18 %

Legenda:



PROVINCIA DE SULLANA

25%

RESULTADO NACIONAL

13%

O.E.1

DESARROLLAR EL CONOCIMIENTO DEL RIESGO

O.E.2

EVITAR Y REDUCIR LAS CONDICIONES DE RIESGO DE LOS MEDIOS DE VIDA DE LA POBLACIÓN CON UN ENFOQUE TERRITORIAL

O.E.3

DESARROLLAR CAPACIDAD DE RESPUESTA ANTE EMERGENCIAS Y DESASTRES

O.E.4

FORTALECER LA CAPACIDAD PARA LA RECUPERACIÓN FÍSICA, ECONÓMICA Y SOCIAL

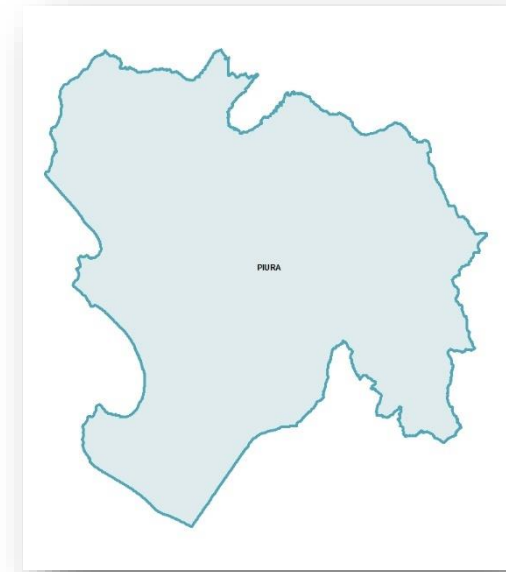
O.E.5

FORTALECER LAS CAPACIDADES INSTITUCIONALES PARA EL DESARROLLO DE LA GESTIÓN DEL RIESGO DE DESASTRES

O.E.6

FORTALECER LA PARTICIPACIÓN DE LA POBLACIÓN Y SOCIEDAD ORGANIZADA PARA EL DESARROLLO DE UNA CULTURA DE PREVENCIÓN

PROMEDIO



ENTIDAD

PROMEDIO

PROMEDIO

PROMEDIO

PROMEDIO

PROMEDIO

PROMEDIO

PROMEDIO

1 MUNICIPALIDAD PROVINCIAL DE SULLANA

48%

37%

49%

38%

41%

25%

40%

2 MUNICIPALIDAD DISTRITAL DE BELLAVISTA

2%

0%

2%

0%

3%

0%

1%

3 MUNICIPALIDAD DISTRITAL DE IGNACIO ESCUDERO

42%

4%

5%

0%

6%

0%

9%

4 MUNICIPALIDAD DISTRITAL DE LANCONES

35%

0%

7%

11%

6%

0%

10%

5 MUNICIPALIDAD DISTRITAL DE MARCAVELICA

13%

10%

8%

0%

13%

0%

7%

6 MUNICIPALIDAD DISTRITAL DE MIGUEL CHECA

46%

6%

8%

11%

16%

0%

14%

7 MUNICIPALIDAD DISTRITAL DE QUERECOTILLO

14%

8%

10%

41%

17%

0%

15%

8 MUNICIPALIDAD DISTRITAL DE SALITRAL

41%

0%

5%

11%

19%

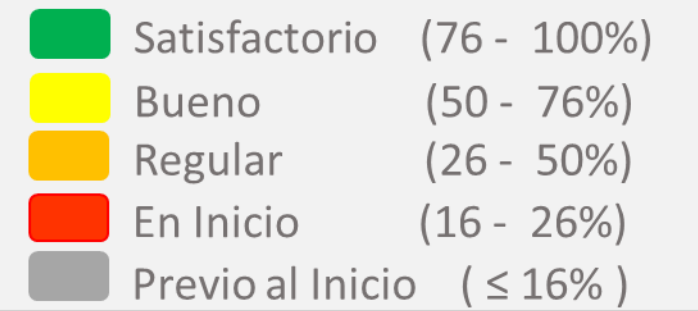
0%

13%

PIURA

18 %

Legenda:



PROVINCIA DE TALARA

12%

RESULTADO NACIONAL

13%

O.E.1

DESARROLLAR EL CONOCIMIENTO DEL RIESGO

O.E.2

EVITAR Y REDUCIR LAS CONDICIONES DE RIESGO DE LOS MEDIOS DE VIDA DE LA POBLACIÓN CON UN ENFOQUE TERRITORIAL

O.E.3

DESARROLLAR CAPACIDAD DE RESPUESTA ANTE EMERGENCIAS Y DESASTRES

O.E.4

FORTALECER LA CAPACIDAD PARA LA RECUPERACIÓN FÍSICA, ECONÓMICA Y SOCIAL

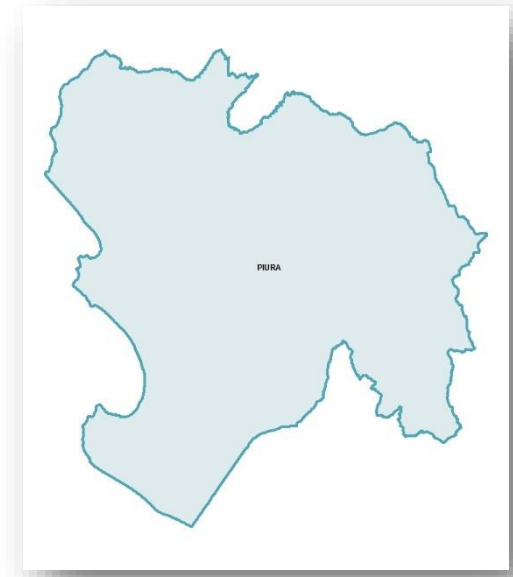
O.E.5

FORTALECER LAS CAPACIDADES INSTITUCIONALES PARA EL DESARROLLO DE LA GESTIÓN DEL RIESGO DE DESASTRES

O.E.6

FORTALECER LA PARTICIPACIÓN DE LA POBLACIÓN Y SOCIEDAD ORGANIZADA PARA EL DESARROLLO DE UNA CULTURA DE PREVENCIÓN

PROMEDIO



ENTIDAD

PROMEDIO

PROMEDIO

PROMEDIO

PROMEDIO

PROMEDIO

PROMEDIO

PROMEDIO

1 MUNICIPALIDAD PROVINCIAL DE TALARA

35%

6%

9%

7%

16%

0%

12%

2 MUNICIPALIDAD DISTRITAL DE EL ALTO

27%

6%

30%

8%

18%

0%

15%

3 MUNICIPALIDAD DISTRITAL DE LA BREA

33%

24%

9%

0%

6%

0%

12%

4 MUNICIPALIDAD DISTRITAL DE LOBITOS

2%

2%

11%

11%

6%

0%

5%

5 MUNICIPALIDAD DISTRITAL DE LOS ORGANOS

2%

2%

5%

0%

5%

0%

2%

6 MUNICIPALIDAD DISTRITAL DE MANCORA

71%

23%

12%

23%

20%

0%

25%

21

REGIÓN PUNO

REGIÓN PUNO

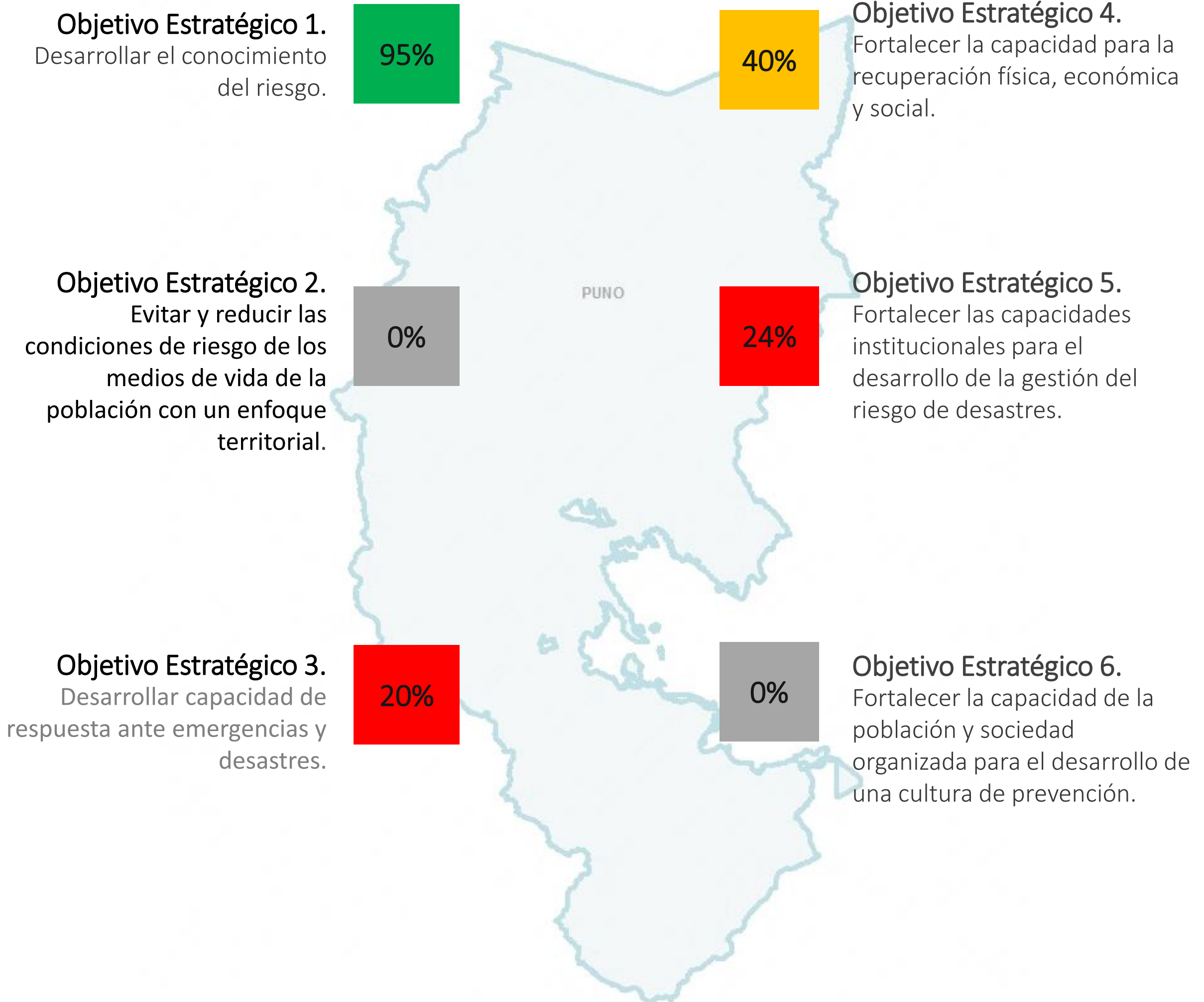
9 %

13 %

RESULTADO NACIONAL

GOBIERNO REGIONAL DE PUNO

30 %



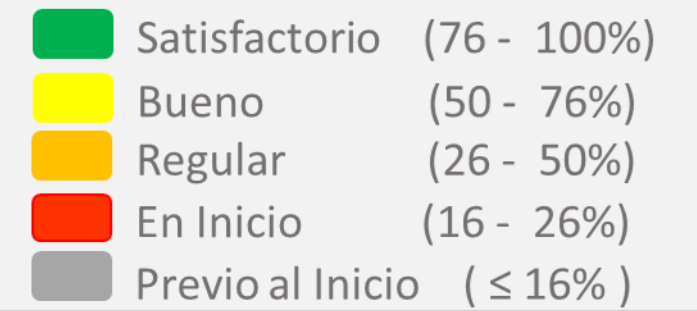
Leyenda:

	Satisfactorio	(76 - 100%)
	Bueno	(50 - 76%)
	Regular	(26 - 50%)
	En Inicio	(16 - 26%)
	Previo al Inicio	(≤ 16%)

PUNO

9 %

Leyenda:



PROVINCIA DE AZANGARO

5 %

RESULTADO NACIONAL

13 %

O.E.1

DESARROLLAR EL CONOCIMIENTO DEL RIESGO

O.E.2

EVITAR Y REDUCIR LAS CONDICIONES DE RIESGO DE LOS MEDIOS DE VIDA DE LA POBLACIÓN CON UN ENFOQUE TERRITORIAL

O.E.3

DESARROLLAR CAPACIDAD DE RESPUESTA ANTE EMERGENCIAS Y DESASTRES

O.E.4

FORTALECER LA CAPACIDAD PARA LA RECUPERACIÓN FÍSICA, ECONÓMICA Y SOCIAL

O.E.5

FORTALECER LAS CAPACIDADES INSTITUCIONALES PARA EL DESARROLLO DE LA GESTIÓN DEL RIESGO DE DESASTRES

O.E.6

FORTALECER LA PARTICIPACIÓN DE LA POBLACIÓN Y SOCIEDAD ORGANIZADA PARA EL DESARROLLO DE UNA CULTURA DE PREVENCIÓN

PROMEDIO

ENTIDAD

PROMEDIO

PROMEDIO

PROMEDIO

PROMEDIO

PROMEDIO

PROMEDIO

PROMEDIO

ENTIDAD	PROMEDIO	PROMEDIO	PROMEDIO	PROMEDIO	PROMEDIO	PROMEDIO	PROMEDIO
1 MUNICIPALIDAD PROVINCIAL DE AZANGARO	4%	6%	5%	0%	5%	0%	3%
2 MUNICIPALIDAD DISTRITAL DE ACHAYA	2%	0%	12%	17%	10%	0%	7%
3 MUNICIPALIDAD DISTRITAL DE ARAPA	2%	0%	8%	0%	16%	0%	4%
4 MUNICIPALIDAD DISTRITAL DE ASILLO	2%	0%	4%	0%	9%	0%	2%
5 MUNICIPALIDAD DISTRITAL DE CAMINACA	2%	0%	5%	0%	7%	0%	2%
6 MUNICIPALIDAD DISTRITAL DE CHUPA	2%	0%	10%	12%	16%	0%	7%
7 MUNICIPALIDAD DISTRITAL DE JOSE DOMINGO CHOQUEHUANCA	4%	0%	5%	0%	5%	0%	2%
8 MUNICIPALIDAD DISTRITAL DE MUÑANI	65%	1%	6%	40%	18%	0%	22%
9 MUNICIPALIDAD DISTRITAL DE POTONI	8%	3%	30%	7%	5%	0%	9%
10 MUNICIPALIDAD DISTRITAL DE SAMAN	64%	8%	25%	20%	22%	17%	26%

PUNO

9 %

Leyenda:

- Satisfactorio (76 - 100%)
- Bueno (50 - 76%)
- Regular (26 - 50%)
- En Inicio (16 - 26%)
- Previo al Inicio (≤ 16%)



PROVINCIA DE AZANGARO

5 %

RESULTADO NACIONAL

13 %

O.E.1

DESARROLLAR EL CONOCIMIENTO DEL RIESGO

O.E.2

EVITAR Y REDUCIR LAS CONDICIONES DE RIESGO DE LOS MEDIOS DE VIDA DE LA POBLACIÓN CON UN ENFOQUE TERRITORIAL

O.E.3

DESARROLLAR CAPACIDAD DE RESPUESTA ANTE EMERGENCIAS Y DESASTRES

O.E.4

FORTALECER LA CAPACIDAD PARA LA RECUPERACIÓN FÍSICA, ECONÓMICA Y SOCIAL

O.E.5

FORTALECER LAS CAPACIDADES INSTITUCIONALES PARA EL DESARROLLO DE LA GESTIÓN DEL RIESGO DE DESASTRES

O.E.6

FORTALECER LA PARTICIPACIÓN DE LA POBLACIÓN Y SOCIEDAD ORGANIZADA PARA EL DESARROLLO DE UNA CULTURA DE PREVENCIÓN

PROMEDIO

ENTIDAD

PROMEDIO

PROMEDIO

PROMEDIO

PROMEDIO

PROMEDIO

PROMEDIO

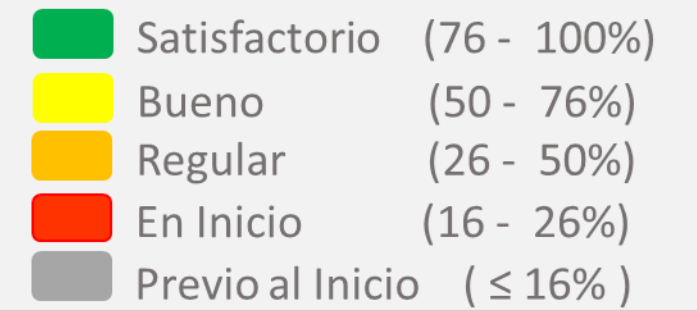
PROMEDIO

11	MUNICIPALIDAD DISTRITAL DE SAN ANTON	35%	0%	5%	0%	6%	0%	8%
12	MUNICIPALIDAD DISTRITAL DE SAN JOSE	53%	0%	8%	0%	3%	0%	11%
13	MUNICIPALIDAD DISTRITAL DE SAN JUAN DE SALINAS	2%	0%	8%	0%	5%	0%	2%
14	MUNICIPALIDAD DISTRITAL DE SANTIAGO DE PUPUJA	2%	0%	2%	0%	7%	0%	2%
15	MUNICIPALIDAD DISTRITAL DE TIRAPATA	2%	0%	5%	0%	8%	0%	2%

PUNO

9 %

Leyenda:



PROVINCIA DE CARABAYA

9 %

RESULTADO NACIONAL

13 %

O.E.1

DESARROLLAR EL CONOCIMIENTO DEL RIESGO

O.E.2

EVITAR Y REDUCIR LAS CONDICIONES DE RIESGO DE LOS MEDIOS DE VIDA DE LA POBLACIÓN CON UN ENFOQUE TERRITORIAL

O.E.3

DESARROLLAR CAPACIDAD DE RESPUESTA ANTE EMERGENCIAS Y DESASTRES

O.E.4

FORTALECER LA CAPACIDAD PARA LA RECUPERACIÓN FÍSICA, ECONÓMICA Y SOCIAL

O.E.5

FORTALECER LAS CAPACIDADES INSTITUCIONALES PARA EL DESARROLLO DE LA GESTIÓN DEL RIESGO DE DESASTRES

O.E.6

FORTALECER LA PARTICIPACIÓN DE LA POBLACIÓN Y SOCIEDAD ORGANIZADA PARA EL DESARROLLO DE UNA CULTURA DE PREVENCIÓN

PROMEDIO

ENTIDAD

PROMEDIO

PROMEDIO

PROMEDIO

PROMEDIO

PROMEDIO

PROMEDIO

PROMEDIO

ENTIDAD	PROMEDIO	PROMEDIO	PROMEDIO	PROMEDIO	PROMEDIO	PROMEDIO	PROMEDIO
1 MUNICIPALIDAD PROVINCIAL DE CARABAYA	2%	1%	30%	0%	6%	0%	6%
2 MUNICIPALIDAD DISTRITAL DE AJOYANI	2%	0%	7%	7%	17%	25%	10%
3 MUNICIPALIDAD DISTRITAL DE AYAPATA	2%	0%	12%	17%	9%	0%	6%
4 MUNICIPALIDAD DISTRITAL DE COASA	56%	0%	21%	0%	5%	0%	14%
5 MUNICIPALIDAD DISTRITAL DE CORANI	31%	9%	15%	23%	23%	17%	20%
6 MUNICIPALIDAD DISTRITAL DE CRUCERO	2%	1%	13%	7%	10%	0%	5%
7 MUNICIPALIDAD DISTRITAL DE ITUATA	53%	0%	11%	7%	18%	0%	15%
8 MUNICIPALIDAD DISTRITAL DE OLLACHEA	46%	3%	14%	35%	16%	25%	23%
9 MUNICIPALIDAD DISTRITAL DE SAN GABAN	2%	10%	16%	20%	8%	0%	9%
10 MUNICIPALIDAD DISTRITAL DE USICAYOS	2%	0%	16%	0%	11%	0%	5%

Total Distritos 10

PUNO

9 %

Leyenda:

- Satisfactorio (76 - 100%)
- Bueno (50 - 76%)
- Regular (26 - 50%)
- En Inicio (16 - 26%)
- Previo al Inicio (≤ 16%)



PROVINCIA DE CHUICUITO

5 %

RESULTADO NACIONAL

13 %

O.E.1

DESARROLLAR EL CONOCIMIENTO DEL RIESGO

O.E.2

EVITAR Y REDUCIR LAS CONDICIONES DE RIESGO DE LOS MEDIOS DE VIDA DE LA POBLACIÓN CON UN ENFOQUE TERRITORIAL

O.E.3

DESARROLLAR CAPACIDAD DE RESPUESTA ANTE EMERGENCIAS Y DESASTRES

O.E.4

FORTALECER LA CAPACIDAD PARA LA RECUPERACIÓN FÍSICA, ECONÓMICA Y SOCIAL

O.E.5

FORTALECER LAS CAPACIDADES INSTITUCIONALES PARA EL DESARROLLO DE LA GESTIÓN DEL RIESGO DE DESASTRES

O.E.6

FORTALECER LA PARTICIPACIÓN DE LA POBLACIÓN Y SOCIEDAD ORGANIZADA PARA EL DESARROLLO DE UNA CULTURA DE PREVENCIÓN

PROMEDIO

ENTIDAD

PROMEDIO

PROMEDIO

PROMEDIO

PROMEDIO

PROMEDIO

PROMEDIO

PROMEDIO

1 MUNICIPALIDAD PROVINCIAL DE CHUCUITO

2%

1%

22%

10%

6%

0%

7%

2 MUNICIPALIDAD DISTRITAL DE DESAGUADERO

2%

0%

13%

0%

6%

0%

3%

3 MUNICIPALIDAD DISTRITAL DE HUACULLANI

2%

0%

6%

0%

7%

0%

2%

4 MUNICIPALIDAD DISTRITAL DE KELLUYO

2%

0%

5%

0%

7%

0%

2%

5 MUNICIPALIDAD DISTRITAL DE PISACOMA

2%

0%

8%

0%

14%

0%

4%

6 MUNICIPALIDAD DISTRITAL DE POMATA

61%

6%

33%

40%

38%

17%

32%

7 MUNICIPALIDAD DISTRITAL DE ZEPITA

2%

0%

12%

0%

24%

17%

9%

PUNO

9 %

Leyenda:

- Satisfactorio (76 - 100%)
- Bueno (50 - 76%)
- Regular (26 - 50%)
- En Inicio (16 - 26%)
- Previo al Inicio (≤ 16%)



PROVINCIA DE EL COLLAO

7 %

RESULTADO NACIONAL

13 %

O.E.1

DESARROLLAR EL CONOCIMIENTO DEL RIESGO

O.E.2

EVITAR Y REDUCIR LAS CONDICIONES DE RIESGO DE LOS MEDIOS DE VIDA DE LA POBLACIÓN CON UN ENFOQUE TERRITORIAL

O.E.3

DESARROLLAR CAPACIDAD DE RESPUESTA ANTE EMERGENCIAS Y DESASTRES

O.E.4

FORTALECER LA CAPACIDAD PARA LA RECUPERACIÓN FÍSICA, ECONÓMICA Y SOCIAL

O.E.5

FORTALECER LAS CAPACIDADES INSTITUCIONALES PARA EL DESARROLLO DE LA GESTIÓN DEL RIESGO DE DESASTRES

O.E.6

FORTALECER LA PARTICIPACIÓN DE LA POBLACIÓN Y SOCIEDAD ORGANIZADA PARA EL DESARROLLO DE UNA CULTURA DE PREVENCIÓN

PROMEDIO

ENTIDAD

PROMEDIO

PROMEDIO

PROMEDIO

PROMEDIO

PROMEDIO

PROMEDIO

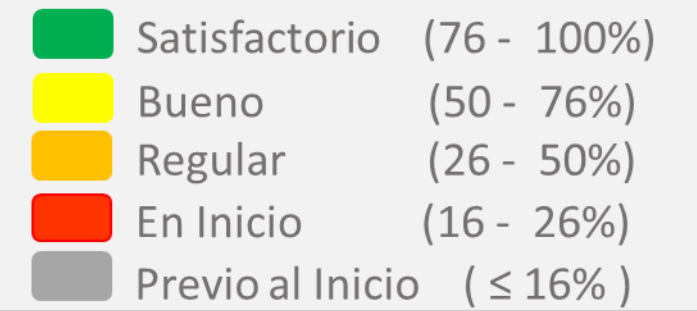
PROMEDIO

ENTIDAD	O.E.1	O.E.2	O.E.3	O.E.4	O.E.5	O.E.6	PROMEDIO
1 MUNICIPALIDAD PROVINCIAL DE EL COLLAO	11%	0%	18%	0%	17%	0%	8%
2 MUNICIPALIDAD DISTRITAL DE CAPAZO	2%	2%	6%	10%	7%	0%	4%
3 MUNICIPALIDAD DISTRITAL DE PILCUYO	2%	11%	18%	0%	14%	0%	7%
4 MUNICIPALIDAD DISTRITAL DE SANTA ROSA	2%	0%	14%	0%	6%	25%	8%
5 MUNICIPALIDAD DISTRITAL DE CONDURIRI	2%	0%	11%	11%	15%	0%	6%

PUNO

9 %

Leyenda:



PROVINCIA DE HUANCANE

12 %

RESULTADO NACIONAL

13 %

O.E.1

DESARROLLAR EL CONOCIMIENTO DEL RIESGO

O.E.2

EVITAR Y REDUCIR LAS CONDICIONES DE RIESGO DE LOS MEDIOS DE VIDA DE LA POBLACIÓN CON UN ENFOQUE TERRITORIAL

O.E.3

DESARROLLAR CAPACIDAD DE RESPUESTA ANTE EMERGENCIAS Y DESASTRES

O.E.4

FORTALECER LA CAPACIDAD PARA LA RECUPERACIÓN FÍSICA, ECONÓMICA Y SOCIAL

O.E.5

FORTALECER LAS CAPACIDADES INSTITUCIONALES PARA EL DESARROLLO DE LA GESTIÓN DEL RIESGO DE DESASTRES

O.E.6

FORTALECER LA PARTICIPACIÓN DE LA POBLACIÓN Y SOCIEDAD ORGANIZADA PARA EL DESARROLLO DE UNA CULTURA DE PREVENCIÓN

PROMEDIO

ENTIDAD

PROMEDIO

PROMEDIO

PROMEDIO

PROMEDIO

PROMEDIO

PROMEDIO

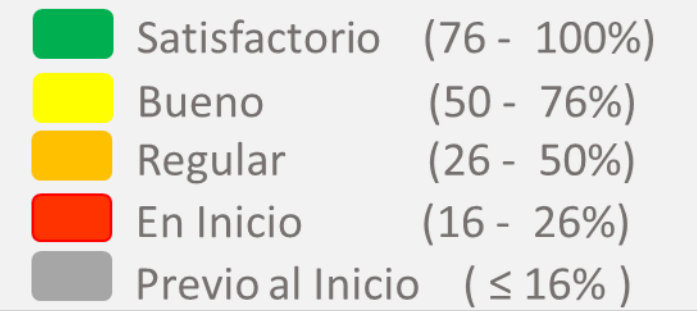
PROMEDIO

1	MUNICIPALIDAD PROVINCIAL DE HUANCANE	46%	0%	16%	0%	6%	25%	15%
2	MUNICIPALIDAD DISTRITAL DE COJATA	2%	0%	9%	17%	16%	0%	7%
3	MUNICIPALIDAD DISTRITAL DE HUATASANI	2%	0%	6%	0%	17%	0%	4%
4	MUNICIPALIDAD DISTRITAL DE INCHUPALLA	2%	0%	23%	0%	8%	0%	5%
5	MUNICIPALIDAD DISTRITAL DE PUSI	2%	0%	5%	16%	6%	0%	5%
6	MUNICIPALIDAD DISTRITAL DE ROSASPATA	49%	1%	11%	0%	6%	0%	11%
7	MUNICIPALIDAD DISTRITAL DE TARACO	15%	2%	36%	0%	20%	0%	12%
8	MUNICIPALIDAD DISTRITAL DE VILQUE CHICO	42%	1%	22%	28%	15%	0%	18%

PUNO

9 %

Leyenda:



PROVINCIA DE LAMPA

33 %

RESULTADO NACIONAL

13 %

O.E.1

DESARROLLAR EL CONOCIMIENTO DEL RIESGO

O.E.2

EVITAR Y REDUCIR LAS CONDICIONES DE RIESGO DE LOS MEDIOS DE VIDA DE LA POBLACIÓN CON UN ENFOQUE TERRITORIAL

O.E.3

DESARROLLAR CAPACIDAD DE RESPUESTA ANTE EMERGENCIAS Y DESASTRES

O.E.4

FORTALECER LA CAPACIDAD PARA LA RECUPERACIÓN FÍSICA, ECONÓMICA Y SOCIAL

O.E.5

FORTALECER LAS CAPACIDADES INSTITUCIONALES PARA EL DESARROLLO DE LA GESTIÓN DEL RIESGO DE DESASTRES

O.E.6

FORTALECER LA PARTICIPACIÓN DE LA POBLACIÓN Y SOCIEDAD ORGANIZADA PARA EL DESARROLLO DE UNA CULTURA DE PREVENCIÓN

PROMEDIO

ENTIDAD

PROMEDIO

PROMEDIO

PROMEDIO

PROMEDIO

PROMEDIO

PROMEDIO

PROMEDIO

1 MUNICIPALIDAD PROVINCIAL DE LAMPA

61%

18%

78%

50%

50%

78%

56%

2 MUNICIPALIDAD DISTRITAL DE CABANILLA

21%

0%

17%

0%

15%

25%

13%

3 MUNICIPALIDAD DISTRITAL DE CALAPUJA

2%

0%

13%

0%

5%

0%

3%

4 MUNICIPALIDAD DISTRITAL DE NICASIO

24%

0%

31%

0%

25%

0%

13%

5 MUNICIPALIDAD DISTRITAL DE OCUVIRI

52%

3%

13%

0%

16%

42%

21%

6 MUNICIPALIDAD DISTRITAL DE PALCA

2%

2%

2%

0%

16%

0%

4%

7 MUNICIPALIDAD DISTRITAL DE PARATIA

2%

1%

10%

0%

16%

0%

5%

8 MUNICIPALIDAD DISTRITAL DE PUCARA

37%

0%

5%

0%

16%

0%

10%

9 MUNICIPALIDAD DISTRITAL DE SANTA LUCIA

19%

8%

34%

7%

16%

0%

14%

10 MUNICIPALIDAD DISTRITAL DE VILAVILA

11%

0%

11%

0%

28%

25%

12%

Total Distritos 10

PUNO

9 %

Leyenda:

- Satisfactorio (76 - 100%)
- Bueno (50 - 76%)
- Regular (26 - 50%)
- En Inicio (16 - 26%)
- Previo al Inicio (≤ 16%)



PROVINCIA DE MELGAR

17 %

RESULTADO NACIONAL

13 %

O.E.1

DESARROLLAR EL CONOCIMIENTO DEL RIESGO

O.E.2

EVITAR Y REDUCIR LAS CONDICIONES DE RIESGO DE LOS MEDIOS DE VIDA DE LA POBLACIÓN CON UN ENFOQUE TERRITORIAL

O.E.3

DESARROLLAR CAPACIDAD DE RESPUESTA ANTE EMERGENCIAS Y DESASTRES

O.E.4

FORTALECER LA CAPACIDAD PARA LA RECUPERACIÓN FÍSICA, ECONÓMICA Y SOCIAL

O.E.5

FORTALECER LAS CAPACIDADES INSTITUCIONALES PARA EL DESARROLLO DE LA GESTIÓN DEL RIESGO DE DESASTRES

O.E.6

FORTALECER LA PARTICIPACIÓN DE LA POBLACIÓN Y SOCIEDAD ORGANIZADA PARA EL DESARROLLO DE UNA CULTURA DE PREVENCIÓN

PROMEDIO

ENTIDAD

PROMEDIO

PROMEDIO

PROMEDIO

PROMEDIO

PROMEDIO

PROMEDIO

PROMEDIO

ENTIDAD	O.E.1	O.E.2	O.E.3	O.E.4	O.E.5	O.E.6	PROMEDIO
1 MUNICIPALIDAD PROVINCIAL DE MELGAR	58%	20%	18%	11%	17%	42%	28%
2 MUNICIPALIDAD DISTRITAL DE ANTAUTA	35%	1%	13%	0%	6%	0%	9%
3 MUNICIPALIDAD DISTRITAL DE CUPI	35%	0%	6%	0%	6%	0%	8%
4 MUNICIPALIDAD DISTRITAL DE LLALLI	2%	0%	21%	0%	8%	0%	5%
5 MUNICIPALIDAD DISTRITAL DE MACARI	13%	0%	8%	0%	16%	0%	6%
6 MUNICIPALIDAD DISTRITAL DE NUÑO A	13%	0%	5%	0%	6%	0%	4%
7 MUNICIPALIDAD DISTRITAL DE ORURILLO	13%	8%	5%	11%	6%	0%	7%
8 MUNICIPALIDAD DISTRITAL DE SANTA ROSA	2%	0%	17%	0%	14%	0%	6%
9 MUNICIPALIDAD DISTRITAL DE UMACHIRI	2%	0%	8%	0%	7%	0%	3%

PUNO

9 %

Leyenda:

- Satisfactorio (76 - 100%)
- Bueno (50 - 76%)
- Regular (26 - 50%)
- En Inicio (16 - 26%)
- Previo al Inicio (≤ 16%)



PROVINCIA DE MOHO

13 %

RESULTADO NACIONAL

13 %

O.E.1

DESARROLLAR EL CONOCIMIENTO DEL RIESGO

O.E.2

EVITAR Y REDUCIR LAS CONDICIONES DE RIESGO DE LOS MEDIOS DE VIDA DE LA POBLACIÓN CON UN ENFOQUE TERRITORIAL

O.E.3

DESARROLLAR CAPACIDAD DE RESPUESTA ANTE EMERGENCIAS Y DESASTRES

O.E.4

FORTALECER LA CAPACIDAD PARA LA RECUPERACIÓN FÍSICA, ECONÓMICA Y SOCIAL

O.E.5

FORTALECER LAS CAPACIDADES INSTITUCIONALES PARA EL DESARROLLO DE LA GESTIÓN DEL RIESGO DE DESASTRES

O.E.6

FORTALECER LA PARTICIPACIÓN DE LA POBLACIÓN Y SOCIEDAD ORGANIZADA PARA EL DESARROLLO DE UNA CULTURA DE PREVENCIÓN

PROMEDIO

ENTIDAD

PROMEDIO

PROMEDIO

PROMEDIO

PROMEDIO

PROMEDIO

PROMEDIO

PROMEDIO

1 MUNICIPALIDAD PROVINCIAL DE MOHO

37%

9%

18%

18%

17%

0%

16%

2 MUNICIPALIDAD DISTRITAL DE CONIMA

41%

0%

6%

0%

16%

0%

10%

3 MUNICIPALIDAD DISTRITAL DE HUAYRAPATA

2%

0%

5%

0%

5%

0%

2%

4 MUNICIPALIDAD DISTRITAL DE TILALI

46%

0%

13%

11%

18%

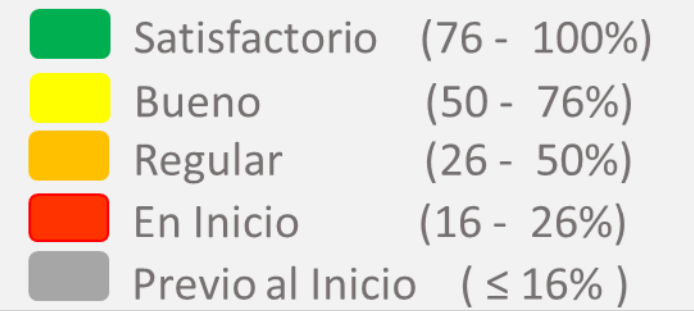
0%

15%

PUNO

9 %

Leyenda:



PROVINCIA DE PUNO

9 %

RESULTADO NACIONAL

13 %

O.E.1

DESARROLLAR EL CONOCIMIENTO DEL RIESGO

O.E.2

EVITAR Y REDUCIR LAS CONDICIONES DE RIESGO DE LOS MEDIOS DE VIDA DE LA POBLACIÓN CON UN ENFOQUE TERRITORIAL

O.E.3

DESARROLLAR CAPACIDAD DE RESPUESTA ANTE EMERGENCIAS Y DESASTRES

O.E.4

FORTALECER LA CAPACIDAD PARA LA RECUPERACIÓN FÍSICA, ECONÓMICA Y SOCIAL

O.E.5

FORTALECER LAS CAPACIDADES INSTITUCIONALES PARA EL DESARROLLO DE LA GESTIÓN DEL RIESGO DE DESASTRES

O.E.6

FORTALECER LA PARTICIPACIÓN DE LA POBLACIÓN Y SOCIEDAD ORGANIZADA PARA EL DESARROLLO DE UNA CULTURA DE PREVENCIÓN

PROMEDIO

ENTIDAD

PROMEDIO

PROMEDIO

PROMEDIO

PROMEDIO

PROMEDIO

PROMEDIO

PROMEDIO

1 MUNICIPALIDAD PROVINCIAL DE PUNO

37%

9%

16%

0%

18%

0%

14%

2 MUNICIPALIDAD DISTRITAL DE ACORA

24%

32%

31%

0%

17%

0%

17%

3 MUNICIPALIDAD DISTRITAL DE AMANTANI

2%

0%

8%

7%

16%

0%

5%

4 MUNICIPALIDAD DISTRITAL DE ATUNCOLLA

52%

3%

5%

0%

19%

0%

13%

5 MUNICIPALIDAD DISTRITAL DE CAPACHICA

2%

2%

7%

0%

6%

0%

3%

6 MUNICIPALIDAD DISTRITAL DE CHUCUITO

35%

0%

8%

0%

9%

0%

9%

7 MUNICIPALIDAD DISTRITAL DE COATA

2%

0%

5%

0%

8%

0%

2%

8 MUNICIPALIDAD DISTRITAL DE HUATA

35%

20%

2%

17%

10%

0%

14%

9 MUNICIPALIDAD DISTRITAL DE MAÑAZO

2%

0%

16%

0%

16%

0%

6%

10 MUNICIPALIDAD DISTRITAL DE PAUCARCOLLA

4%

22%

5%

0%

6%

0%

6%

Total Distritos 15 y 2 Universidades

PUNO

9 %

Leyenda:

- Satisfactorio (76 - 100%)
- Bueno (50 - 76%)
- Regular (26 - 50%)
- En Inicio (16 - 26%)
- Previo al Inicio (≤ 16%)



PROVINCIA DE PUNO

9 %

RESULTADO NACIONAL

13 %

O.E.1

DESARROLLAR EL CONOCIMIENTO DEL RIESGO

O.E.2

EVITAR Y REDUCIR LAS CONDICIONES DE RIESGO DE LOS MEDIOS DE VIDA DE LA POBLACIÓN CON UN ENFOQUE TERRITORIAL

O.E.3

DESARROLLAR CAPACIDAD DE RESPUESTA ANTE EMERGENCIAS Y DESASTRES

O.E.4

FORTALECER LA CAPACIDAD PARA LA RECUPERACIÓN FÍSICA, ECONÓMICA Y SOCIAL

O.E.5

FORTALECER LAS CAPACIDADES INSTITUCIONALES PARA EL DESARROLLO DE LA GESTIÓN DEL RIESGO DE DESASTRES

O.E.6

FORTALECER LA PARTICIPACIÓN DE LA POBLACIÓN Y SOCIEDAD ORGANIZADA PARA EL DESARROLLO DE UNA CULTURA DE PREVENCIÓN

PROMEDIO

ENTIDAD

PROMEDIO

PROMEDIO

PROMEDIO

PROMEDIO

PROMEDIO

PROMEDIO

PROMEDIO

ENTIDAD	O.E.1	O.E.2	O.E.3	O.E.4	O.E.5	O.E.6	PROMEDIO
11 MUNICIPALIDAD DISTRITAL DE PICHACANI	35%	0%	26%	0%	10%	25%	16%
12 MUNICIPALIDAD DISTRITAL DE PLATERIA	2%	0%	2%	11%	16%	0%	5%
13 MUNICIPALIDAD DISTRITAL DE SAN ANTONIO	41%	0%	12%	0%	16%	0%	11%
14 MUNICIPALIDAD DISTRITAL DE TIQUILLACA	2%	0%	5%	0%	16%	0%	4%
15 MUNICIPALIDAD DISTRITAL DE VILQUE	4%	0%	20%	0%	13%	0%	6%
16 UNIVERSIDAD NACIONAL DEL ALTIPLANO DE PUNO	25%	0%	0%	NC	11%	0%	7%
17 UNIVERSIDAD PRIVADA SAN CARLOS	17%	0%	15%	NC	6%	0%	8%

PUNO

9 %

Leyenda:

- Satisfactorio (76 - 100%)
- Bueno (50 - 76%)
- Regular (26 - 50%)
- En Inicio (16 - 26%)
- Previo al Inicio (≤ 16%)



PROVINCIA DE SAN ANTONIO DE PUTINA

14 %

RESULTADO NACIONAL

13 %

O.E.1

DESARROLLAR EL CONOCIMIENTO DEL RIESGO

O.E.2

EVITAR Y REDUCIR LAS CONDICIONES DE RIESGO DE LOS MEDIOS DE VIDA DE LA POBLACIÓN CON UN ENFOQUE TERRITORIAL

O.E.3

DESARROLLAR CAPACIDAD DE RESPUESTA ANTE EMERGENCIAS Y DESASTRES

O.E.4

FORTALECER LA CAPACIDAD PARA LA RECUPERACIÓN FÍSICA, ECONÓMICA Y SOCIAL

O.E.5

FORTALECER LAS CAPACIDADES INSTITUCIONALES PARA EL DESARROLLO DE LA GESTIÓN DEL RIESGO DE DESASTRES

O.E.6

FORTALECER LA PARTICIPACIÓN DE LA POBLACIÓN Y SOCIEDAD ORGANIZADA PARA EL DESARROLLO DE UNA CULTURA DE PREVENCIÓN

PROMEDIO

ENTIDAD

PROMEDIO

PROMEDIO

PROMEDIO

PROMEDIO

PROMEDIO

PROMEDIO

PROMEDIO

ENTIDAD	PROMEDIO	PROMEDIO	PROMEDIO	PROMEDIO	PROMEDIO	PROMEDIO	PROMEDIO
1 MUNICIPALIDAD PROVINCIAL DE SAN ANTONIO DE PUTINA	52%	9%	16%	0%	15%	0%	15%
2 MUNICIPALIDAD DISTRITAL DE ANANEA	42%	0%	17%	8%	13%	0%	13%
3 MUNICIPALIDAD DISTRITAL DE PEDRO VILCA APAZA	48%	1%	21%	11%	36%	0%	19%
4 MUNICIPALIDAD DISTRITAL DE QUILCAPUNCU	2%	0%	12%	36%	17%	0%	11%
5 MUNICIPALIDAD DISTRITAL DE SINA	35%	0%	8%	0%	18%	0%	10%

PUNO

9 %

Leyenda:

- Satisfactorio (76 - 100%)
- Bueno (50 - 76%)
- Regular (26 - 50%)
- En Inicio (16 - 26%)
- Previo al Inicio (≤ 16%)



PROVINCIA DE SAN ROMAN

6 %

RESULTADO NACIONAL

13 %

O.E.1

DESARROLLAR EL CONOCIMIENTO DEL RIESGO

O.E.2

EVITAR Y REDUCIR LAS CONDICIONES DE RIESGO DE LOS MEDIOS DE VIDA DE LA POBLACIÓN CON UN ENFOQUE TERRITORIAL

O.E.3

DESARROLLAR CAPACIDAD DE RESPUESTA ANTE EMERGENCIAS Y DESASTRES

O.E.4

FORTALECER LA CAPACIDAD PARA LA RECUPERACIÓN FÍSICA, ECONÓMICA Y SOCIAL

O.E.5

FORTALECER LAS CAPACIDADES INSTITUCIONALES PARA EL DESARROLLO DE LA GESTIÓN DEL RIESGO DE DESASTRES

O.E.6

FORTALECER LA PARTICIPACIÓN DE LA POBLACIÓN Y SOCIEDAD ORGANIZADA PARA EL DESARROLLO DE UNA CULTURA DE PREVENCIÓN

PROMEDIO

ENTIDAD

PROMEDIO

PROMEDIO

PROMEDIO

PROMEDIO

PROMEDIO

PROMEDIO

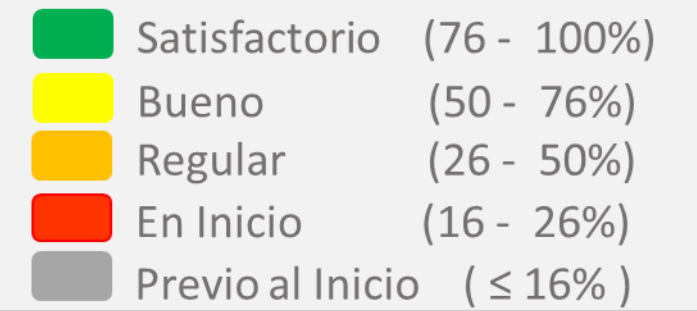
PROMEDIO

ENTIDAD	O.E.1	O.E.2	O.E.3	O.E.4	O.E.5	O.E.6	PROMEDIO
1 MUNICIPALIDAD PROVINCIAL DE SAN ROMAN	13%	4%	8%	7%	17%	0%	8%
2 MUNICIPALIDAD DISTRITAL DE CABANA	2%	0%	8%	0%	6%	0%	3%
3 MUNICIPALIDAD DISTRITAL DE CABANILLAS	35%	3%	15%	0%	12%	0%	11%
4 MUNICIPALIDAD DISTRITAL DE CARACOTO	46%	0%	8%	0%	15%	0%	12%
5 MUNICIPALIDAD DISTRITAL DE SAN MIGUEL	4%	2%	6%	0%	5%	0%	3%
6 UNIVERSIDAD NACIONAL DE JULIACA	8%	0%	0%	NC	6%	0%	3%

PUNO

9 %

Leyenda:



PROVINCIA DE SANDIA

13 %

RESULTADO NACIONAL

13 %

O.E.1

DESARROLLAR EL CONOCIMIENTO DEL RIESGO

O.E.2

EVITAR Y REDUCIR LAS CONDICIONES DE RIESGO DE LOS MEDIOS DE VIDA DE LA POBLACIÓN CON UN ENFOQUE TERRITORIAL

O.E.3

DESARROLLAR CAPACIDAD DE RESPUESTA ANTE EMERGENCIAS Y DESASTRES

O.E.4

FORTALECER LA CAPACIDAD PARA LA RECUPERACIÓN FÍSICA, ECONÓMICA Y SOCIAL

O.E.5

FORTALECER LAS CAPACIDADES INSTITUCIONALES PARA EL DESARROLLO DE LA GESTIÓN DEL RIESGO DE DESASTRES

O.E.6

FORTALECER LA PARTICIPACIÓN DE LA POBLACIÓN Y SOCIEDAD ORGANIZADA PARA EL DESARROLLO DE UNA CULTURA DE PREVENCIÓN

PROMEDIO

ENTIDAD

PROMEDIO

PROMEDIO

PROMEDIO

PROMEDIO

PROMEDIO

PROMEDIO

PROMEDIO

1	MUNICIPALIDAD PROVINCIAL DE SANDIA	40%	1%	37%	0%	26%	0%	17%
2	MUNICIPALIDAD DISTRITAL DE CUYOCUYO	2%	0%	5%	11%	6%	0%	4%
3	MUNICIPALIDAD DISTRITAL DE LIMBANI	43%	0%	18%	7%	14%	0%	14%
4	MUNICIPALIDAD DISTRITAL DE PATAMBUCO	2%	1%	8%	0%	7%	0%	3%
5	MUNICIPALIDAD DISTRITAL DE PHARA	35%	0%	5%	0%	17%	0%	9%
6	MUNICIPALIDAD DISTRITAL DE QUIACA	18%	9%	10%	28%	24%	0%	15%
7	MUNICIPALIDAD DISTRITAL DE SAN JUAN DEL ORO	2%	2%	20%	11%	6%	0%	7%
8	MUNICIPALIDAD DISTRITAL DE YANAHUAYA	13%	1%	6%	0%	6%	0%	4%
9	MUNICIPALIDAD DISTRITAL DE ALTO INAMBARI	46%	2%	5%	7%	17%	0%	13%
10	MUNICIPALIDAD DISTRITAL DE SAN PEDRO DE PUTINA PUNCO	2%	3%	6%	0%	3%	0%	2%

Total Distritos 10

PUNO

9 %

Leyenda:

- Satisfactorio (76 - 100%)
- Bueno (50 - 76%)
- Regular (26 - 50%)
- En Inicio (16 - 26%)
- Previo al Inicio (≤ 16%)



PROVINCIA DE YUNGUYO

13 %

RESULTADO NACIONAL

13 %

O.E.1

DESARROLLAR EL CONOCIMIENTO DEL RIESGO

O.E.2

EVITAR Y REDUCIR LAS CONDICIONES DE RIESGO DE LOS MEDIOS DE VIDA DE LA POBLACIÓN CON UN ENFOQUE TERRITORIAL

O.E.3

DESARROLLAR CAPACIDAD DE RESPUESTA ANTE EMERGENCIAS Y DESASTRES

O.E.4

FORTALECER LA CAPACIDAD PARA LA RECUPERACIÓN FÍSICA, ECONÓMICA Y SOCIAL

O.E.5

FORTALECER LAS CAPACIDADES INSTITUCIONALES PARA EL DESARROLLO DE LA GESTIÓN DEL RIESGO DE DESASTRES

O.E.6

FORTALECER LA PARTICIPACIÓN DE LA POBLACIÓN Y SOCIEDAD ORGANIZADA PARA EL DESARROLLO DE UNA CULTURA DE PREVENCIÓN

PROMEDIO

ENTIDAD

PROMEDIO

PROMEDIO

PROMEDIO

PROMEDIO

PROMEDIO

PROMEDIO

PROMEDIO

ENTIDAD	O.E.1	O.E.2	O.E.3	O.E.4	O.E.5	O.E.6	PROMEDIO
1 MUNICIPALIDAD PROVINCIAL DE YUNGUYO	22%	0%	29%	23%	16%	0%	15%
2 MUNICIPALIDAD DISTRITAL DE ANAPIA	8%	0%	13%	0%	5%	0%	4%
3 MUNICIPALIDAD DISTRITAL DE COPANI	42%	0%	6%	0%	6%	0%	9%
4 MUNICIPALIDAD DISTRITAL DE CUTURAPI	4%	1%	5%	0%	16%	0%	4%
5 MUNICIPALIDAD DISTRITAL DE OLLARAYA	30%	15%	45%	11%	33%	0%	22%
6 MUNICIPALIDAD DISTRITAL DE TINICACHI	63%	1%	17%	28%	17%	25%	25%
7 MUNICIPALIDAD DISTRITAL DE UNICACHI	2%	0%	5%	7%	16%	0%	5%

22

REGIÓN SAN MARTIN

REGIÓN SAN MARTIN

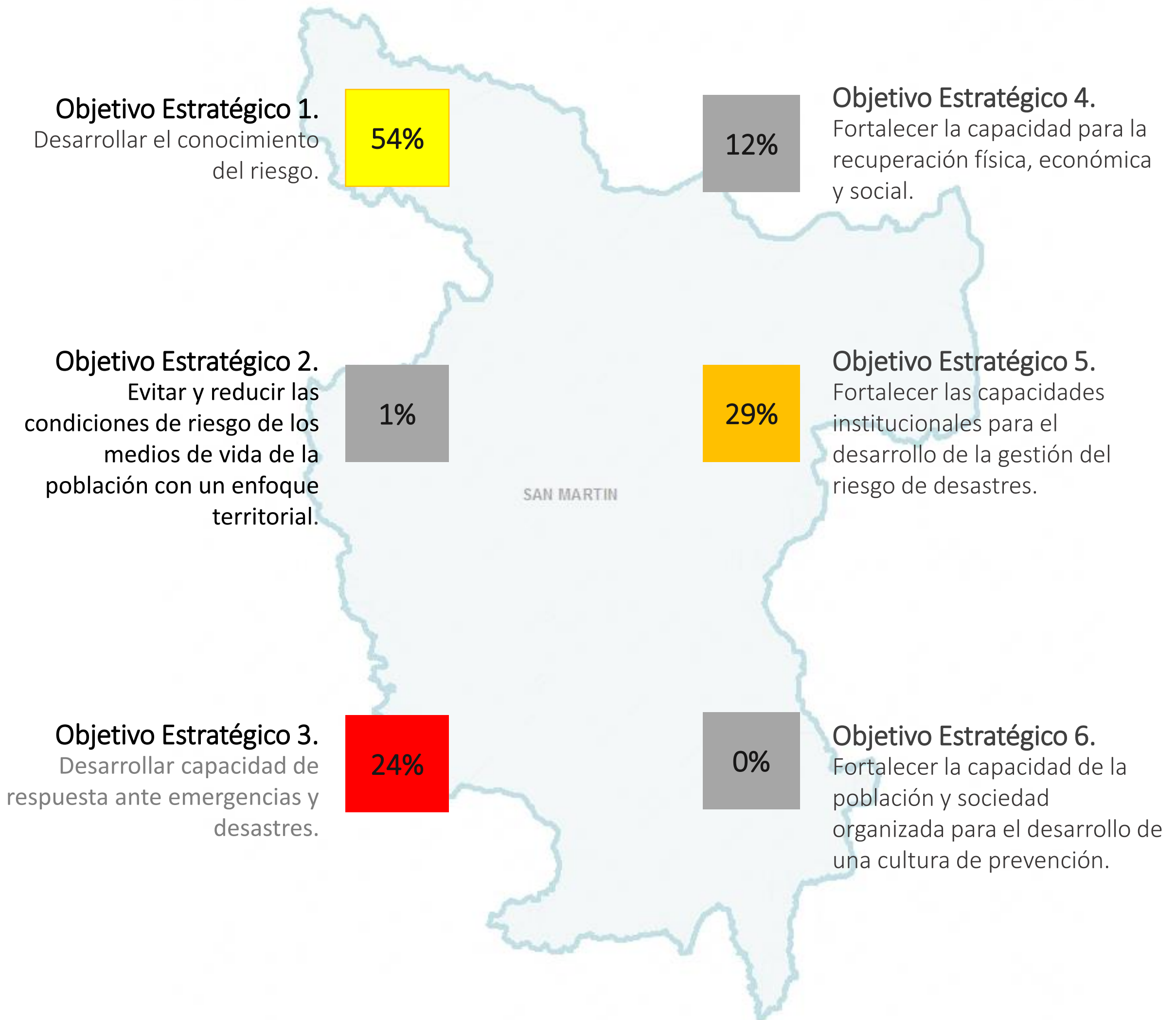
12 %

13 %

RESULTADO NACIONAL

GOBIERNO REGIONAL DE SAN MARTÍN

20 %



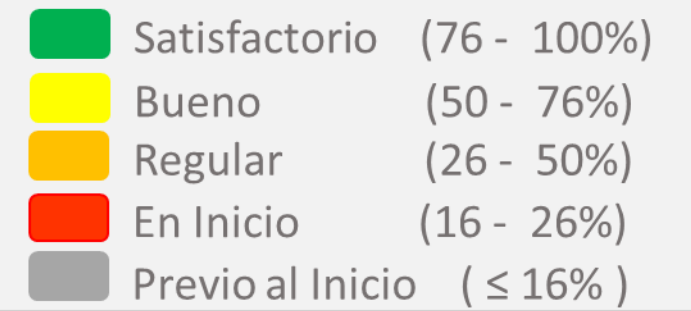
Leyenda:

- Satisfactorio (76 - 100%)
- Bueno (50 - 76%)
- Regular (26 - 50%)
- En Inicio (16 - 26%)
- Previo al Inicio (≤ 16%)

SAN MARTIN

12 %

Leyenda:



PROVINCIA DE BELLAVISTA

11%

RESULTADO NACIONAL

13%

O.E.1

DESARROLLAR EL CONOCIMIENTO DEL RIESGO

O.E.2

EVITAR Y REDUCIR LAS CONDICIONES DE RIESGO DE LOS MEDIOS DE VIDA DE LA POBLACIÓN CON UN ENFOQUE TERRITORIAL

O.E.3

DESARROLLAR CAPACIDAD DE RESPUESTA ANTE EMERGENCIAS Y DESASTRES

O.E.4

FORTALECER LA CAPACIDAD PARA LA RECUPERACIÓN FÍSICA, ECONÓMICA Y SOCIAL

O.E.5

FORTALECER LAS CAPACIDADES INSTITUCIONALES PARA EL DESARROLLO DE LA GESTIÓN DEL RIESGO DE DESASTRES

O.E.6

FORTALECER LA PARTICIPACIÓN DE LA POBLACIÓN Y SOCIEDAD ORGANIZADA PARA EL DESARROLLO DE UNA CULTURA DE PREVENCIÓN

PROMEDIO

ENTIDAD

PROMEDIO

PROMEDIO

PROMEDIO

PROMEDIO

PROMEDIO

PROMEDIO

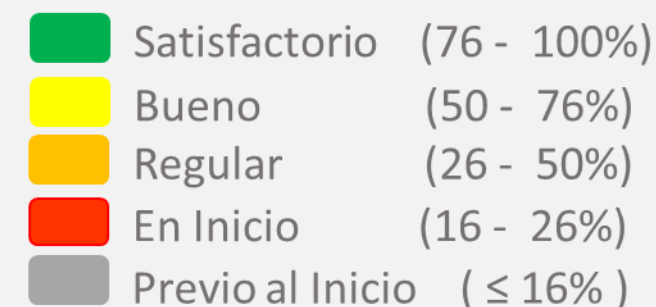
PROMEDIO

1	MUNICIPALIDAD PROVINCIAL DE BELLAVISTA	35%	4%	8%	0%	19%	0%	11%
2	MUNICIPALIDAD DISTRITAL DE ALTO BIAVO	4%	0%	5%	0%	3%	0%	2%
3	MUNICIPALIDAD DISTRITAL DE BAJO BIAVO	46%	1%	5%	20%	8%	0%	13%
4	MUNICIPALIDAD DISTRITAL DE HUALLAGA	2%	0%	2%	0%	3%	0%	1%
5	MUNICIPALIDAD DISTRITAL DE SAN PABLO	63%	25%	39%	7%	16%	42%	32%
6	MUNICIPALIDAD DISTRITAL DE SAN RAFAEL	7%	6%	14%	0%	6%	0%	6%

SAN MARTIN

12 %

Leyenda:



PROVINCIA DE EL DORADO

3%

RESULTADO NACIONAL

13%

O.E.1

DESARROLLAR EL CONOCIMIENTO DEL RIESGO

O.E.2

EVITAR Y REDUCIR LAS CONDICIONES DE RIESGO DE LOS MEDIOS DE VIDA DE LA POBLACIÓN CON UN ENFOQUE TERRITORIAL

O.E.3

DESARROLLAR CAPACIDAD DE RESPUESTA ANTE EMERGENCIAS Y DESASTRES

O.E.4

FORTALECER LA CAPACIDAD PARA LA RECUPERACIÓN FÍSICA, ECONÓMICA Y SOCIAL

O.E.5

FORTALECER LAS CAPACIDADES INSTITUCIONALES PARA EL DESARROLLO DE LA GESTIÓN DEL RIESGO DE DESASTRES

O.E.6

FORTALECER LA PARTICIPACIÓN DE LA POBLACIÓN Y SOCIEDAD ORGANIZADA PARA EL DESARROLLO DE UNA CULTURA DE PREVENCIÓN

PROMEDIO

ENTIDAD

PROMEDIO

PROMEDIO

PROMEDIO

PROMEDIO

PROMEDIO

PROMEDIO

PROMEDIO

1 MUNICIPALIDAD PROVINCIAL DE EL DORADO

2%

0%

2%

0%

3%

0%

1%

2 MUNICIPALIDAD DISTRITAL DE AGUA BLANCA

15%

0%

5%

0%

6%

0%

4%

3 MUNICIPALIDAD DISTRITAL DE SAN MARTIN

4%

0%

8%

0%

6%

0%

3%

4 MUNICIPALIDAD DISTRITAL DE SANTA ROSA

2%

0%

11%

0%

16%

0%

5%

5 MUNICIPALIDAD DISTRITAL DE SHATOJA

16%

2%

8%

0%

6%

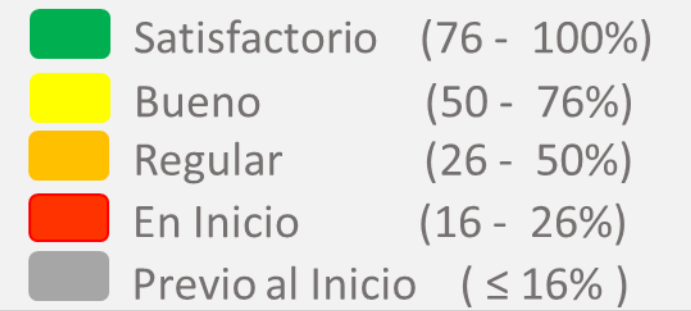
0%

5%

SAN MARTIN

12 %

Leyenda:



PROVINCIA DE HUALLAGA

5%

RESULTADO NACIONAL

13%

O.E.1

DESARROLLAR EL CONOCIMIENTO DEL RIESGO

O.E.2

EVITAR Y REDUCIR LAS CONDICIONES DE RIESGO DE LOS MEDIOS DE VIDA DE LA POBLACIÓN CON UN ENFOQUE TERRITORIAL

O.E.3

DESARROLLAR CAPACIDAD DE RESPUESTA ANTE EMERGENCIAS Y DESASTRES

O.E.4

FORTALECER LA CAPACIDAD PARA LA RECUPERACIÓN FÍSICA, ECONÓMICA Y SOCIAL

O.E.5

FORTALECER LAS CAPACIDADES INSTITUCIONALES PARA EL DESARROLLO DE LA GESTIÓN DEL RIESGO DE DESASTRES

O.E.6

FORTALECER LA PARTICIPACIÓN DE LA POBLACIÓN Y SOCIEDAD ORGANIZADA PARA EL DESARROLLO DE UNA CULTURA DE PREVENCIÓN

PROMEDIO

ENTIDAD

PROMEDIO

PROMEDIO

PROMEDIO

PROMEDIO

PROMEDIO

PROMEDIO

PROMEDIO

1 MUNICIPALIDAD PROVINCIAL DE HUALLAGA

4%

3%

16%

0%

3%

0%

4%

2 MUNICIPALIDAD DISTRITAL DE ALTO SAPOSOA

46%

0%

5%

11%

6%

0%

11%

3 MUNICIPALIDAD DISTRITAL DE EL ESLABON

2%

1%

8%

0%

5%

0%

3%

4 MUNICIPALIDAD DISTRITAL DE PISCOYACU

35%

0%

12%

0%

20%

0%

11%

5 MUNICIPALIDAD DISTRITAL DE SACANCHE

2%

0%

5%

0%

6%

0%

2%

6 MUNICIPALIDAD DISTRITAL DE TINGO DE SAPOSOA

2%

0%

5%

0%

24%

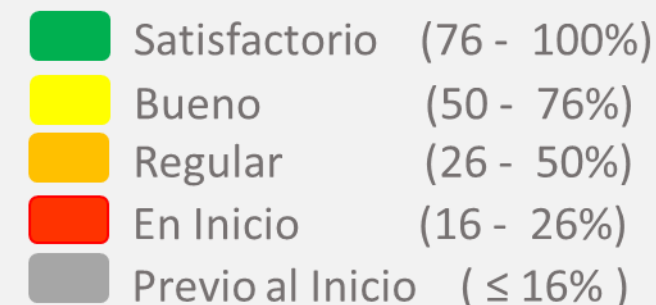
0%

5%

SAN MARTIN

12 %

Legenda:



PROVINCIA DE LAMAS

6%

RESULTADO NACIONAL

13%

O.E.1

DESARROLLAR EL CONOCIMIENTO DEL RIESGO

O.E.2

EVITAR Y REDUCIR LAS CONDICIONES DE RIESGO DE LOS MEDIOS DE VIDA DE LA POBLACIÓN CON UN ENFOQUE TERRITORIAL

O.E.3

DESARROLLAR CAPACIDAD DE RESPUESTA ANTE EMERGENCIAS Y DESASTRES

O.E.4

FORTALECER LA CAPACIDAD PARA LA RECUPERACIÓN FÍSICA, ECONÓMICA Y SOCIAL

O.E.5

FORTALECER LAS CAPACIDADES INSTITUCIONALES PARA EL DESARROLLO DE LA GESTIÓN DEL RIESGO DE DESASTRES

O.E.6

FORTALECER LA PARTICIPACIÓN DE LA POBLACIÓN Y SOCIEDAD ORGANIZADA PARA EL DESARROLLO DE UNA CULTURA DE PREVENCIÓN

PROMEDIO

ENTIDAD

PROMEDIO

PROMEDIO

PROMEDIO

PROMEDIO

PROMEDIO

PROMEDIO

PROMEDIO

1 MUNICIPALIDAD PROVINCIAL DE LAMAS

2%

0%

5%

0%

8%

0%

2%

2 MUNICIPALIDAD DISTRITAL DE ALONSO DE ALVARADO

7%

2%

5%

0%

6%

0%

3%

3 MUNICIPALIDAD DISTRITAL DE BARRANQUITA

64%

7%

15%

7%

5%

0%

16%

4 MUNICIPALIDAD DISTRITAL DE CAYNARACHI

42%

0%

2%

0%

3%

0%

8%

5 MUNICIPALIDAD DISTRITAL DE CUÑUMBUQUI

46%

4%

6%

0%

9%

0%

11%

6 MUNICIPALIDAD DISTRITAL DE PINTO RECODO

4%

3%

18%

0%

6%

0%

5%

7 MUNICIPALIDAD DISTRITAL DE RUMISAPA

46%

0%

2%

0%

3%

0%

9%

8 MUNICIPALIDAD DISTRITAL DE SAN ROQUE DE CUMBAZA

58%

2%

27%

0%

20%

0%

18%

9 MUNICIPALIDAD DISTRITAL DE SHANAO

52%

2%

12%

9%

16%

0%

15%

10 MUNICIPALIDAD DISTRITAL DE TABALOSOS

41%

3%

37%

0%

11%

0%

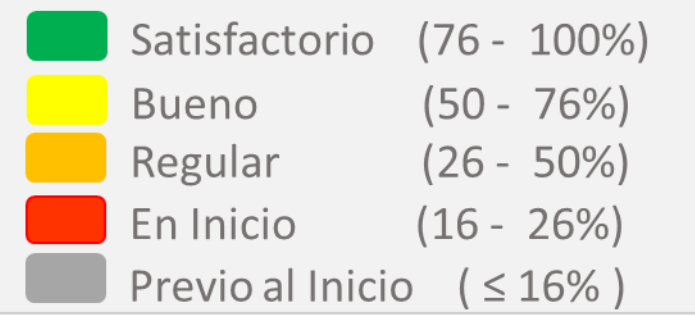
15%

Total Distritos 11

SAN MARTIN

12 %

Leyenda:



PROVINCIA DE LAMAS

6%

RESULTADO NACIONAL

13%

O.E.1

DESARROLLAR EL CONOCIMIENTO DEL RIESGO

O.E.2

EVITAR Y REDUCIR LAS CONDICIONES DE RIESGO DE LOS MEDIOS DE VIDA DE LA POBLACIÓN CON UN ENFOQUE TERRITORIAL

O.E.3

DESARROLLAR CAPACIDAD DE RESPUESTA ANTE EMERGENCIAS Y DESASTRES

O.E.4

FORTALECER LA CAPACIDAD PARA LA RECUPERACIÓN FÍSICA, ECONÓMICA Y SOCIAL

O.E.5

FORTALECER LAS CAPACIDADES INSTITUCIONALES PARA EL DESARROLLO DE LA GESTIÓN DEL RIESGO DE DESASTRES

O.E.6

FORTALECER LA PARTICIPACIÓN DE LA POBLACIÓN Y SOCIEDAD ORGANIZADA PARA EL DESARROLLO DE UNA CULTURA DE PREVENCIÓN

PROMEDIO

ENTIDAD

PROMEDIO

PROMEDIO

PROMEDIO

PROMEDIO

PROMEDIO

PROMEDIO

PROMEDIO

11 MUNICIPALIDAD DISTRITAL DE ZAPATERO

4%

1%

14%

0%

9%

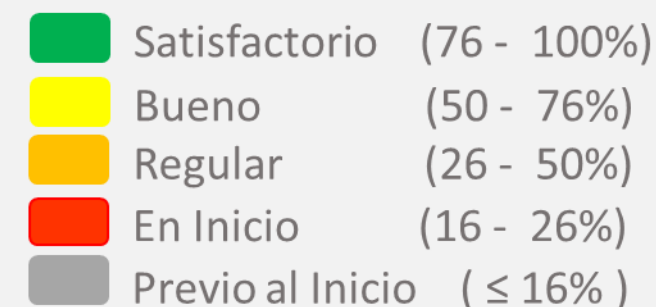
0%

5%

SAN MARTIN

12 %

Leyenda:



PROVINCIA DE MARISCAL CACERES

8%

RESULTADO NACIONAL

13%

O.E.1

DESARROLLAR EL CONOCIMIENTO DEL RIESGO

O.E.2

EVITAR Y REDUCIR LAS CONDICIONES DE RIESGO DE LOS MEDIOS DE VIDA DE LA POBLACIÓN CON UN ENFOQUE TERRITORIAL

O.E.3

DESARROLLAR CAPACIDAD DE RESPUESTA ANTE EMERGENCIAS Y DESASTRES

O.E.4

FORTALECER LA CAPACIDAD PARA LA RECUPERACIÓN FÍSICA, ECONÓMICA Y SOCIAL

O.E.5

FORTALECER LAS CAPACIDADES INSTITUCIONALES PARA EL DESARROLLO DE LA GESTIÓN DEL RIESGO DE DESASTRES

O.E.6

FORTALECER LA PARTICIPACIÓN DE LA POBLACIÓN Y SOCIEDAD ORGANIZADA PARA EL DESARROLLO DE UNA CULTURA DE PREVENCIÓN

PROMEDIO

ENTIDAD

PROMEDIO

PROMEDIO

PROMEDIO

PROMEDIO

PROMEDIO

PROMEDIO

PROMEDIO

1 MUNICIPALIDAD PROVINCIAL DE MARISCAL CACERES

4%

5%

5%

0%

16%

0%

5%

2 MUNICIPALIDAD DISTRITAL DE CAMPANILLA

2%

4%

9%

0%

8%

0%

4%

3 MUNICIPALIDAD DISTRITAL DE HUICUNGO

37%

0%

5%

0%

3%

0%

8%

4 MUNICIPALIDAD DISTRITAL DE PACHIZA

35%

1%

9%

7%

16%

0%

11%

5 MUNICIPALIDAD DISTRITAL DE PAJARILLO

57%

9%

11%

40%

13%

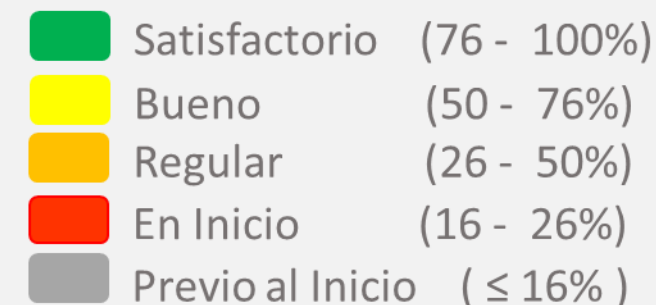
0%

22%

SAN MARTIN

12 %

Leyenda:



PROVINCIA DE MOYOBAMBA

14%

RESULTADO NACIONAL

13%

O.E.1

DESARROLLAR EL CONOCIMIENTO DEL RIESGO

O.E.2

EVITAR Y REDUCIR LAS CONDICIONES DE RIESGO DE LOS MEDIOS DE VIDA DE LA POBLACIÓN CON UN ENFOQUE TERRITORIAL

O.E.3

DESARROLLAR CAPACIDAD DE RESPUESTA ANTE EMERGENCIAS Y DESASTRES

O.E.4

FORTALECER LA CAPACIDAD PARA LA RECUPERACIÓN FÍSICA, ECONÓMICA Y SOCIAL

O.E.5

FORTALECER LAS CAPACIDADES INSTITUCIONALES PARA EL DESARROLLO DE LA GESTIÓN DEL RIESGO DE DESASTRES

O.E.6

FORTALECER LA PARTICIPACIÓN DE LA POBLACIÓN Y SOCIEDAD ORGANIZADA PARA EL DESARROLLO DE UNA CULTURA DE PREVENCIÓN

PROMEDIO

ENTIDAD

PROMEDIO

PROMEDIO

PROMEDIO

PROMEDIO

PROMEDIO

PROMEDIO

PROMEDIO

1 MUNICIPALIDAD PROVINCIAL DE MOYOBAMBA

14%

31%

8%

8%

21%

0%

14%

2 MUNICIPALIDAD DISTRITAL DE CALZADA

4%

0%

5%

0%

6%

0%

2%

3 MUNICIPALIDAD DISTRITAL DE HABANA

35%

5%

5%

0%

6%

0%

8%

4 MUNICIPALIDAD DISTRITAL DE JEPELACIO

4%

0%

5%

0%

6%

0%

2%

5 MUNICIPALIDAD DISTRITAL DE SORITOR

13%

0%

34%

27%

18%

17%

18%

6 MUNICIPALIDAD DISTRITAL DE YANTALO

15%

15%

5%

0%

6%

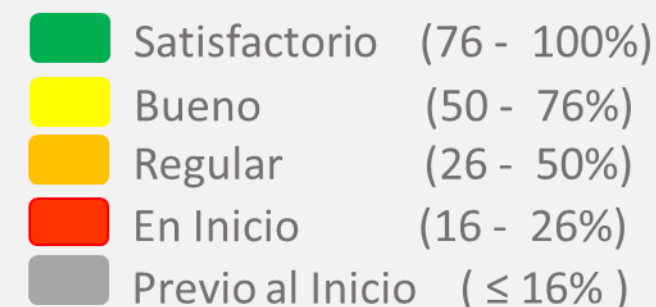
0%

7%

SAN MARTIN

12 %

Legenda:



PROVINCIA DE PICOTA

24%

RESULTADO NACIONAL

13%

O.E.1

DESARROLLAR EL CONOCIMIENTO DEL RIESGO

O.E.2

EVITAR Y REDUCIR LAS CONDICIONES DE RIESGO DE LOS MEDIOS DE VIDA DE LA POBLACIÓN CON UN ENFOQUE TERRITORIAL

O.E.3

DESARROLLAR CAPACIDAD DE RESPUESTA ANTE EMERGENCIAS Y DESASTRES

O.E.4

FORTALECER LA CAPACIDAD PARA LA RECUPERACIÓN FÍSICA, ECONÓMICA Y SOCIAL

O.E.5

FORTALECER LAS CAPACIDADES INSTITUCIONALES PARA EL DESARROLLO DE LA GESTIÓN DEL RIESGO DE DESASTRES

O.E.6

FORTALECER LA PARTICIPACIÓN DE LA POBLACIÓN Y SOCIEDAD ORGANIZADA PARA EL DESARROLLO DE UNA CULTURA DE PREVENCIÓN

PROMEDIO

ENTIDAD

PROMEDIO

PROMEDIO

PROMEDIO

PROMEDIO

PROMEDIO

PROMEDIO

PROMEDIO

1 MUNICIPALIDAD PROVINCIAL DE PICOTA

69%

9%

39%

35%

22%

78%

42%

2 MUNICIPALIDAD DISTRITAL DE BUENOS AIRES

35%

20%

5%

0%

6%

0%

11%

3 MUNICIPALIDAD DISTRITAL DE CASPISAPA

2%

0%

2%

0%

3%

0%

1%

4 MUNICIPALIDAD DISTRITAL DE PILLUANA

57%

0%

5%

0%

6%

0%

11%

5 MUNICIPALIDAD DISTRITAL DE PUCACACA

2%

0%

2%

0%

3%

0%

1%

6 MUNICIPALIDAD DISTRITAL DE SAN CRISTOBAL

2%

0%

5%

0%

14%

0%

3%

7 MUNICIPALIDAD DISTRITAL DE SAN HILARION

2%

0%

29%

19%

10%

0%

10%

8 MUNICIPALIDAD DISTRITAL DE SHAMBOYACU

2%

0%

2%

0%

4%

0%

1%

9 MUNICIPALIDAD DISTRITAL DE TINGO DE PONASA

13%

0%

14%

0%

16%

0%

7%

10 MUNICIPALIDAD DISTRITAL DE TRES UNIDOS

2%

0%

2%

0%

3%

0%

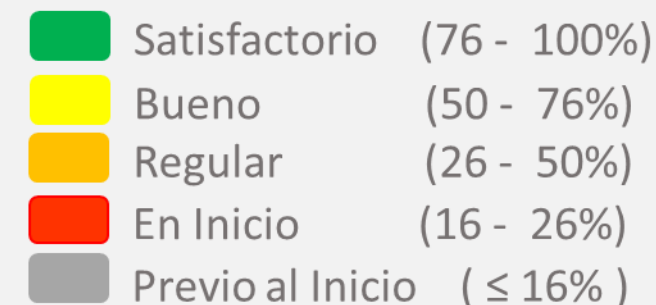
1%

Total Distritos 10

SAN MARTIN

12 %

Legenda:



PROVINCIA DE RIOJA

15%

RESULTADO NACIONAL

13%

O.E.1

DESARROLLAR EL CONOCIMIENTO DEL RIESGO

O.E.2

EVITAR Y REDUCIR LAS CONDICIONES DE RIESGO DE LOS MEDIOS DE VIDA DE LA POBLACIÓN CON UN ENFOQUE TERRITORIAL

O.E.3

DESARROLLAR CAPACIDAD DE RESPUESTA ANTE EMERGENCIAS Y DESASTRES

O.E.4

FORTALECER LA CAPACIDAD PARA LA RECUPERACIÓN FÍSICA, ECONÓMICA Y SOCIAL

O.E.5

FORTALECER LAS CAPACIDADES INSTITUCIONALES PARA EL DESARROLLO DE LA GESTIÓN DEL RIESGO DE DESASTRES

O.E.6

FORTALECER LA PARTICIPACIÓN DE LA POBLACIÓN Y SOCIEDAD ORGANIZADA PARA EL DESARROLLO DE UNA CULTURA DE PREVENCIÓN

PROMEDIO

ENTIDAD

PROMEDIO

PROMEDIO

PROMEDIO

PROMEDIO

PROMEDIO

PROMEDIO

PROMEDIO

1 MUNICIPALIDAD PROVINCIAL DE RIOJA

2%

1%

5%

0%

7%

0%

2%

2 MUNICIPALIDAD DISTRITAL DE AWAJUN

33%

7%

8%

0%

16%

25%

15%

3 MUNICIPALIDAD DISTRITAL DE ELIAS SOPLIN VARGAS

13%

1%

5%

0%

8%

0%

5%

4 MUNICIPALIDAD DISTRITAL DE NUEVA CAJAMARCA

91%

18%

68%

67%

28%

83%

59%

5 MUNICIPALIDAD DISTRITAL DE PARDO MIGUEL

61%

9%

5%

0%

24%

25%

21%

6 MUNICIPALIDAD DISTRITAL DE POSIC

72%

24%

43%

0%

30%

56%

37%

7 MUNICIPALIDAD DISTRITAL DE SAN FERNANDO

35%

0%

11%

0%

6%

0%

9%

8 MUNICIPALIDAD DISTRITAL DE YORONGOS

71%

62%

74%

35%

32%

58%

55%

9 MUNICIPALIDAD DISTRITAL DE YURACYACU

4%

0%

26%

0%

6%

58%

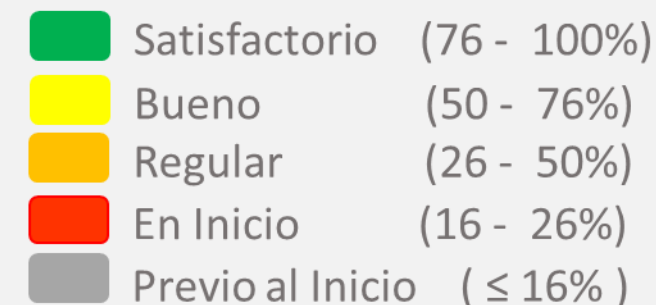
16%

Total Distritos 9

SAN MARTIN

12 %

Legenda:



PROVINCIA DE SAN MARTÍN

8%

RESULTADO NACIONAL

13%

O.E.1

DESARROLLAR EL CONOCIMIENTO DEL RIESGO

O.E.2

EVITAR Y REDUCIR LAS CONDICIONES DE RIESGO DE LOS MEDIOS DE VIDA DE LA POBLACIÓN CON UN ENFOQUE TERRITORIAL

O.E.3

DESARROLLAR CAPACIDAD DE RESPUESTA ANTE EMERGENCIAS Y DESASTRES

O.E.4

FORTALECER LA CAPACIDAD PARA LA RECUPERACIÓN FÍSICA, ECONÓMICA Y SOCIAL

O.E.5

FORTALECER LAS CAPACIDADES INSTITUCIONALES PARA EL DESARROLLO DE LA GESTIÓN DEL RIESGO DE DESASTRES

O.E.6

FORTALECER LA PARTICIPACIÓN DE LA POBLACIÓN Y SOCIEDAD ORGANIZADA PARA EL DESARROLLO DE UNA CULTURA DE PREVENCIÓN

PROMEDIO

ENTIDAD

PROMEDIO

PROMEDIO

PROMEDIO

PROMEDIO

PROMEDIO

PROMEDIO

PROMEDIO

1 MUNICIPALIDAD PROVINCIAL DE SAN MARTIN

4%

36%

16%

0%

25%

0%

13%

2 MUNICIPALIDAD DISTRITAL DE ALBERTO LEVEAU

47%

0%

5%

0%

6%

0%

10%

3 MUNICIPALIDAD DISTRITAL DE CACATACHI

15%

2%

9%

0%

18%

0%

7%

4 MUNICIPALIDAD DISTRITAL DE CHAZUTA

2%

0%

2%

0%

3%

0%

1%

5 MUNICIPALIDAD DISTRITAL DE CHIPURANA

2%

0%

8%

0%

6%

0%

3%

6 MUNICIPALIDAD DISTRITAL DE EL PORVENIR

2%

0%

5%

0%

6%

0%

2%

7 MUNICIPALIDAD DISTRITAL DE HUIMBAYOC

46%

1%

5%

0%

14%

0%

11%

8 MUNICIPALIDAD DISTRITAL DE JUAN GUERRA

4%

0%

5%

0%

6%

0%

2%

9 MUNICIPALIDAD DISTRITAL DE LA BANDA DE SHILCAYO

61%

1%

11%

17%

5%

0%

16%

10 MUNICIPALIDAD DISTRITAL DE MORALES

2%

2%

5%

0%

13%

0%

4%

Total Distritos 14 y 1 Universidad

SAN MARTIN

12 %

Leyenda:

- Satisfactorio (76 - 100%)
- Bueno (50 - 76%)
- Regular (26 - 50%)
- En Inicio (16 - 26%)
- Previo al Inicio (≤ 16%)

PROVINCIA DE SAN MARTÍN

8%

RESULTADO NACIONAL

13%

O.E.1

DESARROLLAR EL CONOCIMIENTO DEL RIESGO

O.E.2

EVITAR Y REDUCIR LAS CONDICIONES DE RIESGO DE LOS MEDIOS DE VIDA DE LA POBLACIÓN CON UN ENFOQUE TERRITORIAL

O.E.3

DESARROLLAR CAPACIDAD DE RESPUESTA ANTE EMERGENCIAS Y DESASTRES

O.E.4

FORTALECER LA CAPACIDAD PARA LA RECUPERACIÓN FÍSICA, ECONÓMICA Y SOCIAL

O.E.5

FORTALECER LAS CAPACIDADES INSTITUCIONALES PARA EL DESARROLLO DE LA GESTIÓN DEL RIESGO DE DESASTRES

O.E.6

FORTALECER LA PARTICIPACIÓN DE LA POBLACIÓN Y SOCIEDAD ORGANIZADA PARA EL DESARROLLO DE UNA CULTURA DE PREVENCIÓN

PROMEDIO

ENTIDAD

PROMEDIO

PROMEDIO

PROMEDIO

PROMEDIO

PROMEDIO

PROMEDIO

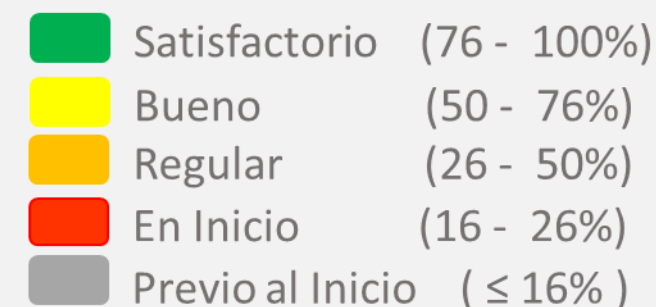
PROMEDIO

11	MUNICIPALIDAD DISTRITAL DE PAPAPLAYA	13%	0%	5%	0%	6%	0%	4%
12	MUNICIPALIDAD DISTRITAL DE SAN ANTONIO	2%	0%	6%	0%	7%	0%	2%
13	MUNICIPALIDAD DISTRITAL DE SAUCE	2%	0%	2%	0%	3%	0%	1%
14	MUNICIPALIDAD DISTRITAL DE SHAPAJA	2%	0%	2%	0%	3%	0%	1%
15	UNIVERSIDAD NACIONAL DE SAN MARTIN	6%	0%	21%	NC	6%	0%	7%

SAN MARTIN

12 %

Leyenda:



PROVINCIA DE TOCACHE

10%

RESULTADO NACIONAL

13%

O.E.1

DESARROLLAR EL CONOCIMIENTO DEL RIESGO

O.E.2

EVITAR Y REDUCIR LAS CONDICIONES DE RIESGO DE LOS MEDIOS DE VIDA DE LA POBLACIÓN CON UN ENFOQUE TERRITORIAL

O.E.3

DESARROLLAR CAPACIDAD DE RESPUESTA ANTE EMERGENCIAS Y DESASTRES

O.E.4

FORTALECER LA CAPACIDAD PARA LA RECUPERACIÓN FÍSICA, ECONÓMICA Y SOCIAL

O.E.5

FORTALECER LAS CAPACIDADES INSTITUCIONALES PARA EL DESARROLLO DE LA GESTIÓN DEL RIESGO DE DESASTRES

O.E.6

FORTALECER LA PARTICIPACIÓN DE LA POBLACIÓN Y SOCIEDAD ORGANIZADA PARA EL DESARROLLO DE UNA CULTURA DE PREVENCIÓN

PROMEDIO

ENTIDAD

PROMEDIO

PROMEDIO

PROMEDIO

PROMEDIO

PROMEDIO

PROMEDIO

PROMEDIO

1 MUNICIPALIDAD PROVINCIAL DE TOCACHE

13%

7%

5%

0%

6%

25%

9%

2 MUNICIPALIDAD DISTRITAL DE NUEVO PROGRESO

2%

0%

2%

0%

3%

0%

1%

3 MUNICIPALIDAD DISTRITAL DE POLVORA

2%

2%

10%

25%

6%

0%

7%

4 MUNICIPALIDAD DISTRITAL DE SHUNTE

69%

12%

48%

47%

15%

0%

32%

5 MUNICIPALIDAD DISTRITAL DE UCHIZA

9%

0%

2%

0%

16%

0%

5%

23

REGIÓN TACNA

TACNA

21 %

13 %

RESULTADO NACIONAL

GOBIERNO REGIONAL DE TACNA

47 %

Objetivo Estratégico 1.
Desarrollar el conocimiento del riesgo.

19%

Objetivo Estratégico 4.
Fortalecer la capacidad para la recuperación física, económica y social.

79%

Objetivo Estratégico 2.
Evitar y reducir las condiciones de riesgo de los medios de vida de la población con un enfoque territorial.

14%

Objetivo Estratégico 5.
Fortalecer las capacidades institucionales para el desarrollo de la gestión del riesgo de desastres.

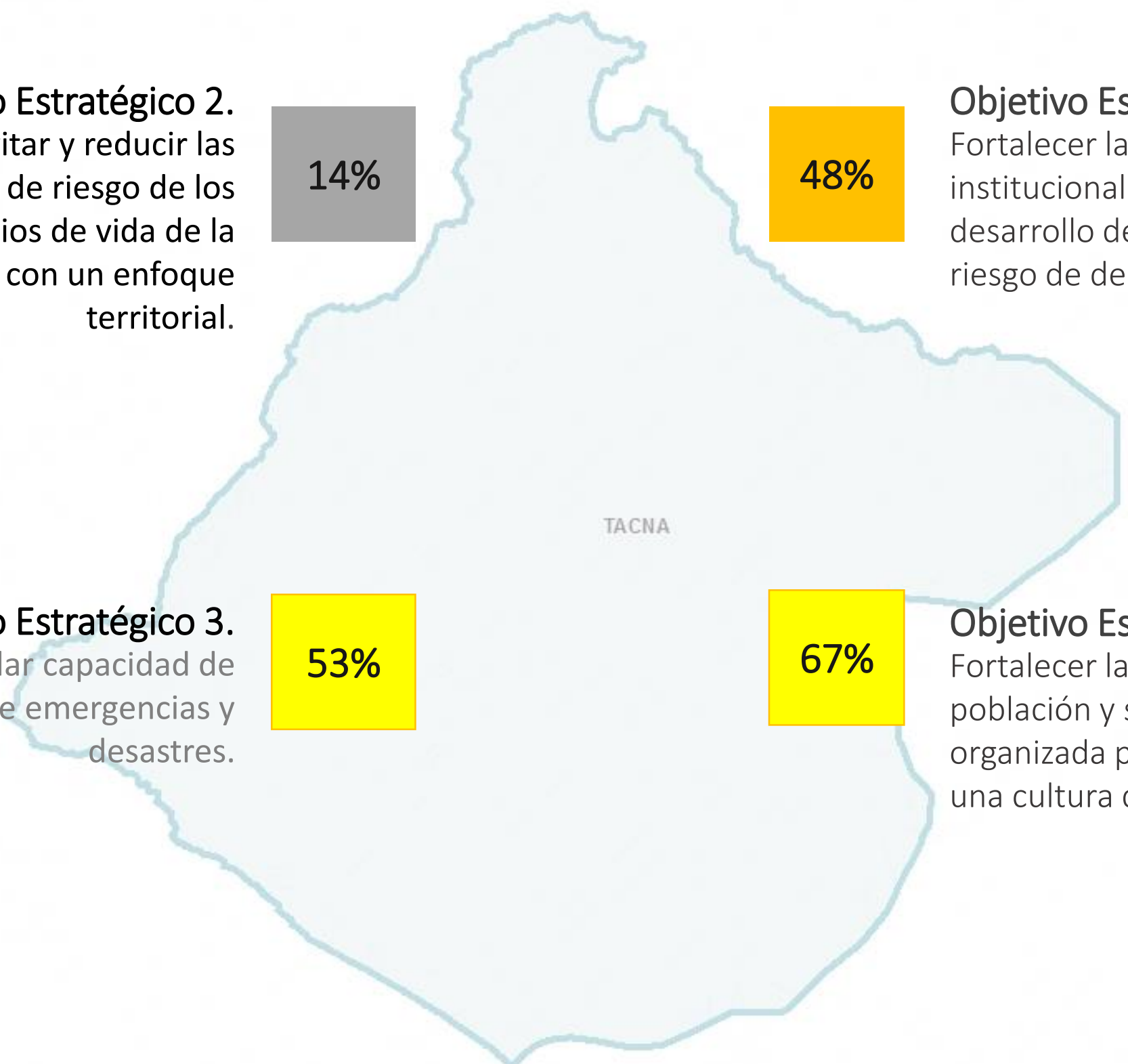
48%

Objetivo Estratégico 3.
Desarrollar capacidad de respuesta ante emergencias y desastres.

53%

Objetivo Estratégico 6.
Fortalecer la capacidad de la población y sociedad organizada para el desarrollo de una cultura de prevención.

67%



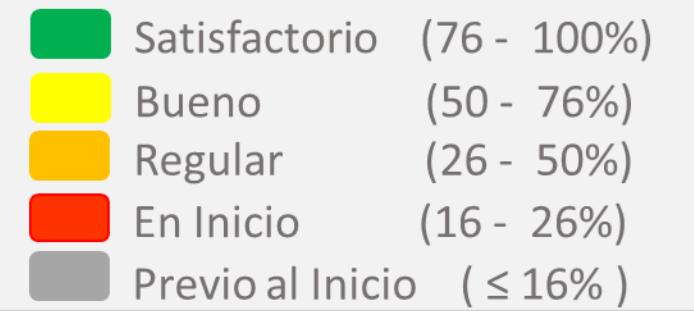
Leyenda:

	Satisfactorio	(76 - 100%)
	Bueno	(50 - 76%)
	Regular	(26 - 50%)
	En Inicio	(16 - 26%)
	Previo al Inicio	(≤ 16%)

TACNA

21 %

Leyenda:



PROVINCIA DE CANDARAVE

3 %

RESULTADO NACIONAL

13 %

O.E.1

DESARROLLAR EL CONOCIMIENTO DEL RIESGO

O.E.2

EVITAR Y REDUCIR LAS CONDICIONES DE RIESGO DE LOS MEDIOS DE VIDA DE LA POBLACIÓN CON UN ENFOQUE TERRITORIAL

O.E.3

DESARROLLAR CAPACIDAD DE RESPUESTA ANTE EMERGENCIAS Y DESASTRES

O.E.4

FORTALECER LA CAPACIDAD PARA LA RECUPERACIÓN FÍSICA, ECONÓMICA Y SOCIAL

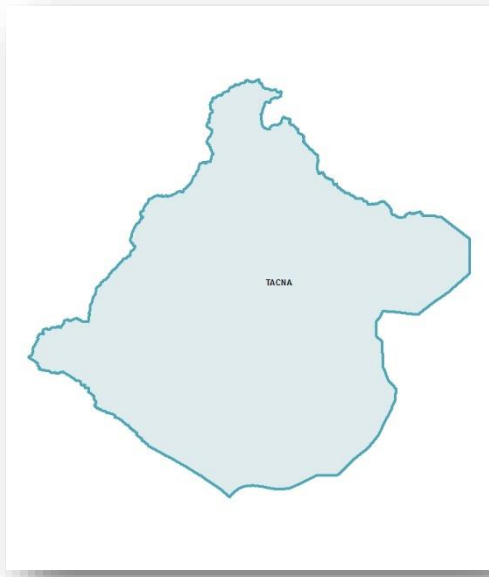
O.E.5

FORTALECER LAS CAPACIDADES INSTITUCIONALES PARA EL DESARROLLO DE LA GESTIÓN DEL RIESGO DE DESASTRES

O.E.6

FORTALECER LA PARTICIPACIÓN DE LA POBLACIÓN Y SOCIEDAD ORGANIZADA PARA EL DESARROLLO DE UNA CULTURA DE PREVENCIÓN

PROMEDIO



ENTIDAD

PROMEDIO

PROMEDIO

PROMEDIO

PROMEDIO

PROMEDIO

PROMEDIO

PROMEDIO

1 MUNICIPALIDAD PROVINCIAL DE CANDARAVE

8%

0%

9%

0%

7%

0%

4%

2 MUNICIPALIDAD DISTRITAL DE CAIRANI

2%

0%

5%

0%

7%

0%

2%

3 MUNICIPALIDAD DISTRITAL DE CAMILACA

2%

0%

5%

0%

16%

0%

4%

4 MUNICIPALIDAD DISTRITAL DE CURIBAYA

7%

0%

5%

0%

6%

0%

3%

5 MUNICIPALIDAD DISTRITAL DE HUANUARA

2%

0%

8%

0%

6%

0%

3%

6 MUNICIPALIDAD DISTRITAL DE QUILAHUANI

7%

0%

5%

0%

6%

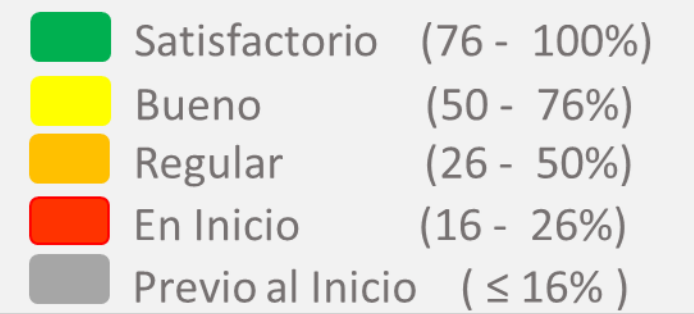
0%

3%

TACNA

21 %

Leyenda:



PROVINCIA DE JORGE BASADRE

11 %

RESULTADO NACIONAL

13 %

O.E.1

DESARROLLAR EL CONOCIMIENTO DEL RIESGO

O.E.2

EVITAR Y REDUCIR LAS CONDICIONES DE RIESGO DE LOS MEDIOS DE VIDA DE LA POBLACIÓN CON UN ENFOQUE TERRITORIAL

O.E.3

DESARROLLAR CAPACIDAD DE RESPUESTA ANTE EMERGENCIAS Y DESASTRES

O.E.4

FORTALECER LA CAPACIDAD PARA LA RECUPERACIÓN FÍSICA, ECONÓMICA Y SOCIAL

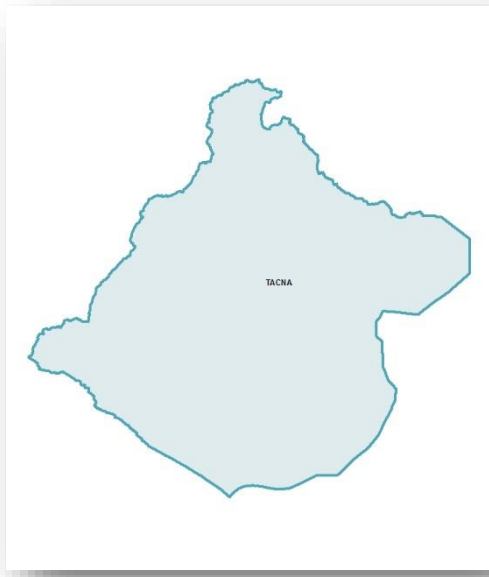
O.E.5

FORTALECER LAS CAPACIDADES INSTITUCIONALES PARA EL DESARROLLO DE LA GESTIÓN DEL RIESGO DE DESASTRES

O.E.6

FORTALECER LA PARTICIPACIÓN DE LA POBLACIÓN Y SOCIEDAD ORGANIZADA PARA EL DESARROLLO DE UNA CULTURA DE PREVENCIÓN

PROMEDIO



ENTIDAD

PROMEDIO

PROMEDIO

PROMEDIO

PROMEDIO

PROMEDIO

PROMEDIO

PROMEDIO

1 MUNICIPALIDAD PROVINCIAL DE JORGE BASADRE

2%

0%

55%

0%

14%

0%

12%

2 MUNICIPALIDAD DISTRITAL DE ILABAYA

37%

14%

10%

0%

9%

0%

12%

3 MUNICIPALIDAD DISTRITAL DE ITE

7%

8%

5%

0%

3%

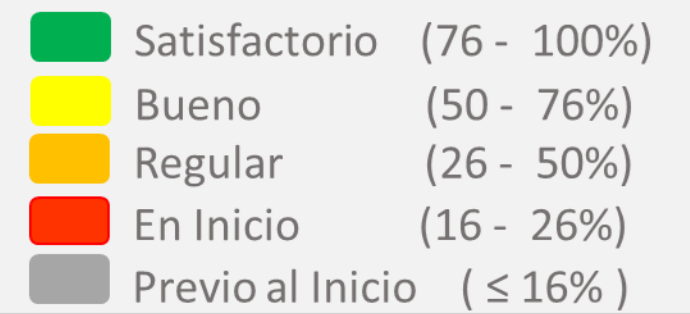
25%

8%

TACNA

21 %

Leyenda:



PROVINCIA DE TACNA

29 %

RESULTADO NACIONAL

13 %

O.E.1

DESARROLLAR EL CONOCIMIENTO DEL RIESGO

O.E.2

EVITAR Y REDUCIR LAS CONDICIONES DE RIESGO DE LOS MEDIOS DE VIDA DE LA POBLACIÓN CON UN ENFOQUE TERRITORIAL

O.E.3

DESARROLLAR CAPACIDAD DE RESPUESTA ANTE EMERGENCIAS Y DESASTRES

O.E.4

FORTALECER LA CAPACIDAD PARA LA RECUPERACIÓN FÍSICA, ECONÓMICA Y SOCIAL

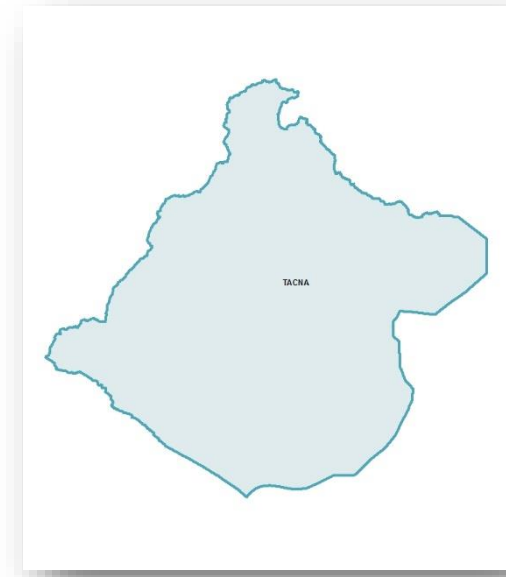
O.E.5

FORTALECER LAS CAPACIDADES INSTITUCIONALES PARA EL DESARROLLO DE LA GESTIÓN DEL RIESGO DE DESASTRES

O.E.6

FORTALECER LA PARTICIPACIÓN DE LA POBLACIÓN Y SOCIEDAD ORGANIZADA PARA EL DESARROLLO DE UNA CULTURA DE PREVENCIÓN

PROMEDIO



ENTIDAD

PROMEDIO

PROMEDIO

PROMEDIO

PROMEDIO

PROMEDIO

PROMEDIO

PROMEDIO

1 MUNICIPALIDAD PROVINCIAL DE TACNA

29%

44%

58%

36%

27%

78%

45%

2 MUNICIPALIDAD DISTRITAL DE ALTO DE LA ALIANZA

2%

0%

10%

11%

18%

0%

7%

3 MUNICIPALIDAD DISTRITAL DE CALANA

2%

0%

5%

0%

3%

0%

2%

4 MUNICIPALIDAD DISTRITAL DE CIUDAD NUEVA

19%

28%

31%

0%

21%

0%

17%

5 MUNICIPALIDAD DISTRITAL DE INCLAN

37%

0%

5%

0%

6%

0%

8%

6 MUNICIPALIDAD DISTRITAL DE PACHIA

7%

0%

5%

0%

6%

0%

3%

7 MUNICIPALIDAD DISTRITAL DE PALCA

59%

0%

9%

23%

6%

0%

16%

8 MUNICIPALIDAD DISTRITAL DE POCOLLAY

46%

17%

17%

0%

16%

0%

16%

9 MUNICIPALIDAD DISTRITAL DE SAMA

65%

6%

5%

17%

8%

0%

17%

10 MUNICIPALIDAD DISTRITAL DE CORONEL GREGORIO ALBARRACIN LANCHIPA

2%

1%

5%

0%

6%

0%

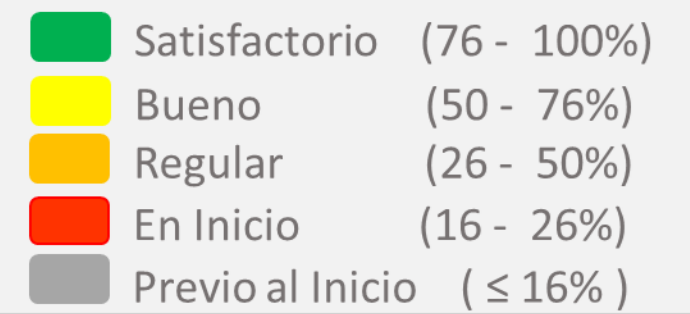
2%

Total Distritos 11 y 3 Universidades

TACNA

21 %

Leyenda:



PROVINCIA DE TACNA

29 %

RESULTADO NACIONAL

13 %

O.E.1

DESARROLLAR EL CONOCIMIENTO DEL RIESGO

O.E.2

EVITAR Y REDUCIR LAS CONDICIONES DE RIESGO DE LOS MEDIOS DE VIDA DE LA POBLACIÓN CON UN ENFOQUE TERRITORIAL

O.E.3

DESARROLLAR CAPACIDAD DE RESPUESTA ANTE EMERGENCIAS Y DESASTRES

O.E.4

FORTALECER LA CAPACIDAD PARA LA RECUPERACIÓN FÍSICA, ECONÓMICA Y SOCIAL

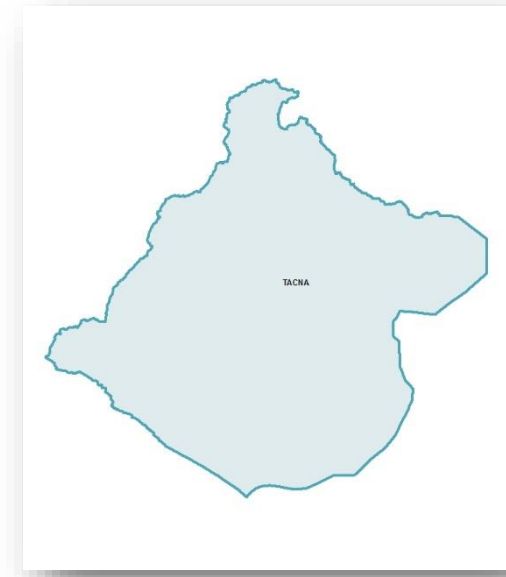
O.E.5

FORTALECER LAS CAPACIDADES INSTITUCIONALES PARA EL DESARROLLO DE LA GESTIÓN DEL RIESGO DE DESASTRES

O.E.6

FORTALECER LA PARTICIPACIÓN DE LA POBLACIÓN Y SOCIEDAD ORGANIZADA PARA EL DESARROLLO DE UNA CULTURA DE PREVENCIÓN

PROMEDIO



ENTIDAD

PROMEDIO

PROMEDIO

PROMEDIO

PROMEDIO

PROMEDIO

PROMEDIO

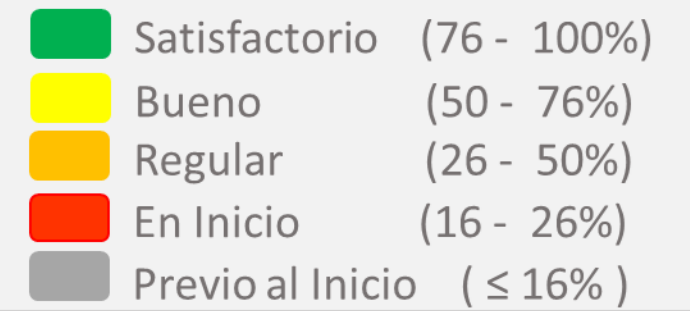
PROMEDIO

ENTIDAD	O.E.1	O.E.2	O.E.3	O.E.4	O.E.5	O.E.6	PROMEDIO
11 MUNICIPALIDAD DISTRITAL DE LA YARADA LOS PALOS	37%	1%	12%	0%	6%	0%	9%
12 UNIVERSIDAD LATINOAMERICANA CIMA	17%	0%	21%	NC	20%	0%	12%
13 UNIVERSIDAD NACIONAL JORGE BASADRE GROHMANN	29%	0%	0%	NC	20%	0%	10%
14 UNIVERSIDAD PRIVADA DE TACNA	46%	0%	23%	NC	5%	0%	15%

TACNA

21 %

Leyenda:



PROVINCIA DE TARATA

9 %

RESULTADO NACIONAL

13 %

O.E.1

DESARROLLAR EL CONOCIMIENTO DEL RIESGO

O.E.2

EVITAR Y REDUCIR LAS CONDICIONES DE RIESGO DE LOS MEDIOS DE VIDA DE LA POBLACIÓN CON UN ENFOQUE TERRITORIAL

O.E.3

DESARROLLAR CAPACIDAD DE RESPUESTA ANTE EMERGENCIAS Y DESASTRES

O.E.4

FORTALECER LA CAPACIDAD PARA LA RECUPERACIÓN FÍSICA, ECONÓMICA Y SOCIAL

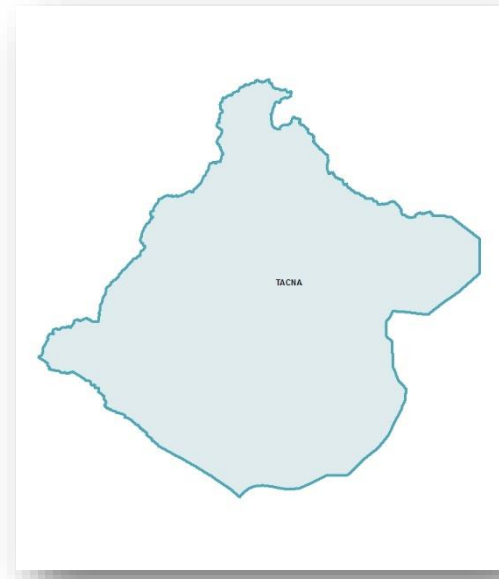
O.E.5

FORTALECER LAS CAPACIDADES INSTITUCIONALES PARA EL DESARROLLO DE LA GESTIÓN DEL RIESGO DE DESASTRES

O.E.6

FORTALECER LA PARTICIPACIÓN DE LA POBLACIÓN Y SOCIEDAD ORGANIZADA PARA EL DESARROLLO DE UNA CULTURA DE PREVENCIÓN

PROMEDIO



ENTIDAD	PROMEDIO	PROMEDIO	PROMEDIO	PROMEDIO	PROMEDIO	PROMEDIO	PROMEDIO
1 MUNICIPALIDAD PROVINCIAL DE TARATA	19%	0%	10%	11%	6%	0%	8%
2 MUNICIPALIDAD DISTRITAL DE HEROES ALBARRACIN	2%	0%	5%	0%	6%	0%	2%
3 MUNICIPALIDAD DISTRITAL DE ESTIQUE	2%	0%	5%	28%	6%	0%	7%
4 MUNICIPALIDAD DISTRITAL DE ESTIQUE-PAMPA	53%	4%	5%	0%	17%	0%	13%
5 MUNICIPALIDAD DISTRITAL DE SITAJARA	2%	20%	5%	11%	16%	0%	9%
6 MUNICIPALIDAD DISTRITAL DE SUSAPAYA	2%	0%	5%	0%	6%	0%	2%
7 MUNICIPALIDAD DISTRITAL DE TARUCACHI	9%	1%	5%	0%	16%	0%	5%
8 MUNICIPALIDAD DISTRITAL DE TICACO	4%	22%	30%	88%	32%	25%	34%

24

REGIÓN TUMBES

TUMBES

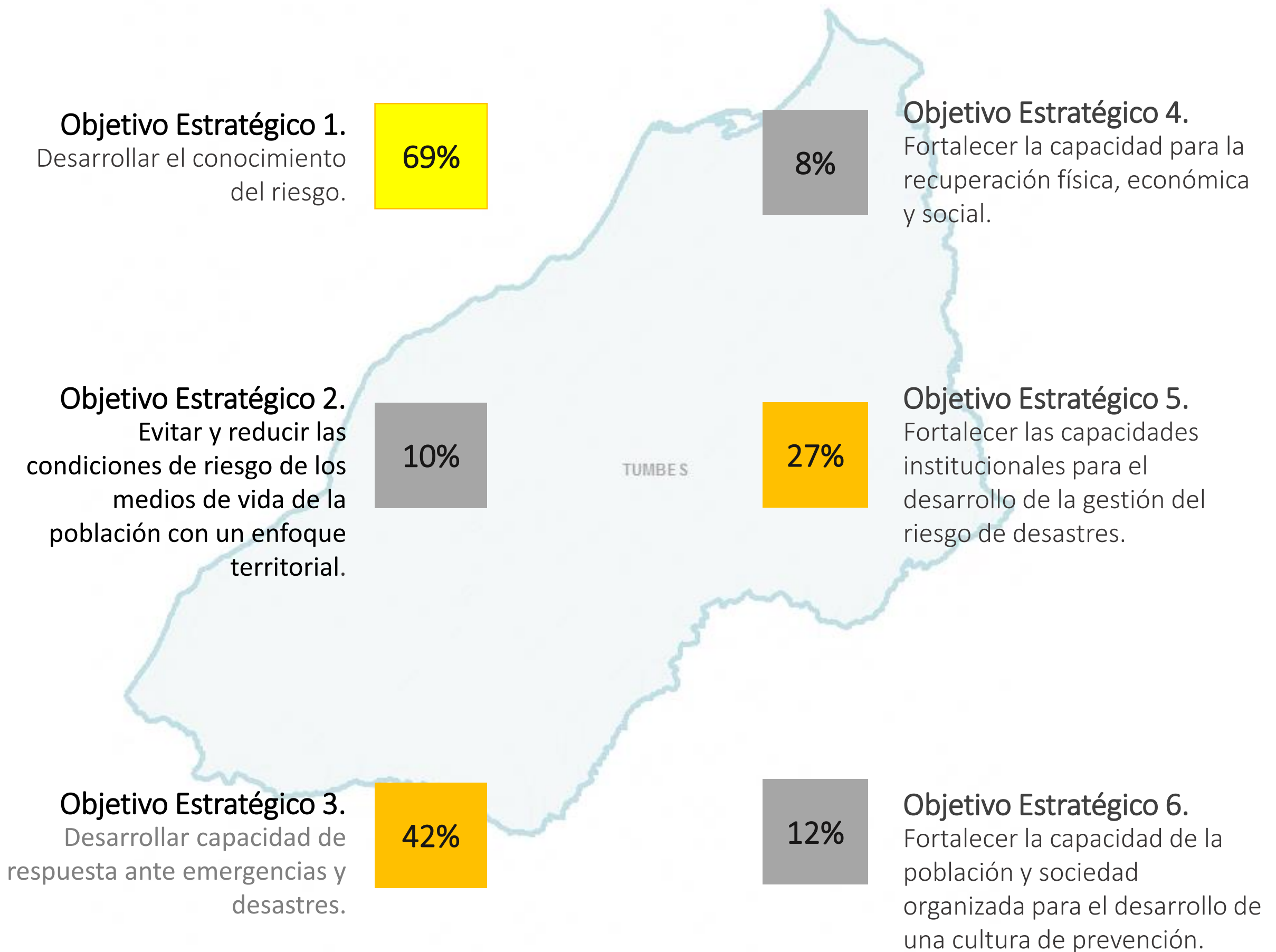
17 %

13 %

RESULTADO NACIONAL

GOBIERNO REGIONAL DE TUMBES

28 %



Leyenda:

	Satisfactorio	(76 - 100%)
	Bueno	(50 - 76%)
	Regular	(26 - 50%)
	En Inicio	(16 - 26%)
	Previo al Inicio	(≤ 16%)

TUMBES

17 %

Leyenda:

- Satisfactorio (76 - 100%)
- Bueno (50 - 76%)
- Regular (26 - 50%)
- En Inicio (16 - 26%)
- Previo al Inicio (≤ 16%)

PROV. CONTRALMIRANTE VILLAR

15 %

RESULTADO NACIONAL

13 %

O.E.1

DESARROLLAR EL CONOCIMIENTO DEL RIESGO

O.E.2

EVITAR Y REDUCIR LAS CONDICIONES DE RIESGO DE LOS MEDIOS DE VIDA DE LA POBLACIÓN CON UN ENFOQUE TERRITORIAL

O.E.3

DESARROLLAR CAPACIDAD DE RESPUESTA ANTE EMERGENCIAS Y DESASTRES

O.E.4

FORTALECER LA CAPACIDAD PARA LA RECUPERACIÓN FÍSICA, ECONÓMICA Y SOCIAL

O.E.5

FORTALECER LAS CAPACIDADES INSTITUCIONALES PARA EL DESARROLLO DE LA GESTIÓN DEL RIESGO DE DESASTRES

O.E.6

FORTALECER LA PARTICIPACIÓN DE LA POBLACIÓN Y SOCIEDAD ORGANIZADA PARA EL DESARROLLO DE UNA CULTURA DE PREVENCIÓN

PROMEDIO



ENTIDAD

PROMEDIO

PROMEDIO

PROMEDIO

PROMEDIO

PROMEDIO

PROMEDIO

PROMEDIO

1 MUNICIPALIDAD PROVINCIAL DE CONTRALMIRANTE VILLAR

49%

4%

15%

0%

18%

17%

17%

2 MUNICIPALIDAD DISTRITAL DE CASITAS

63%

8%

18%

11%

16%

0%

19%

3 MUNICIPALIDAD DISTRITAL DE CANOAS DE PUNTA SAL

4%

7%

9%

11%

9%

0%

7%

TUMBES

17 %

Legenda:

- Satisfactorio (76 - 100%)
- Bueno (50 - 76%)
- Regular (26 - 50%)
- En Inicio (16 - 26%)
- Previo al Inicio ($\leq 16\%$)

PROVINCIA DE TUMBES

16 %

RESULTADO NACIONAL

13 %

O.E.1

DESARROLLAR EL CONOCIMIENTO DEL RIESGO

O.E.2

EVITAR Y REDUCIR LAS CONDICIONES DE RIESGO DE LOS MEDIOS DE VIDA DE LA POBLACIÓN CON UN ENFOQUE TERRITORIAL

O.E.3

DESARROLLAR CAPACIDAD DE RESPUESTA ANTE EMERGENCIAS Y DESASTRES

O.E.4

FORTALECER LA CAPACIDAD PARA LA RECUPERACIÓN FÍSICA, ECONÓMICA Y SOCIAL

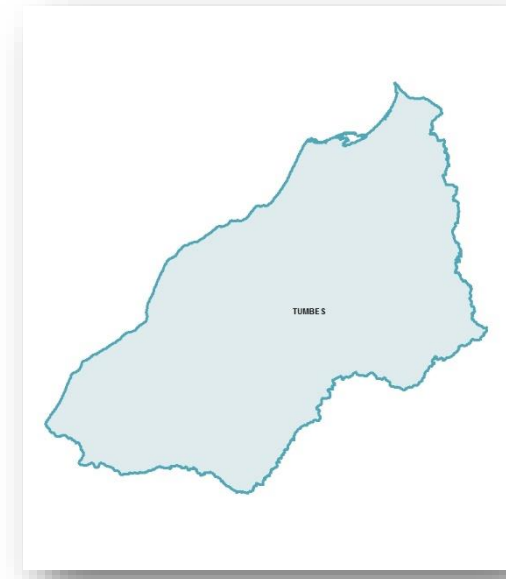
O.E.5

FORTALECER LAS CAPACIDADES INSTITUCIONALES PARA EL DESARROLLO DE LA GESTIÓN DEL RIESGO DE DESASTRES

O.E.6

FORTALECER LA PARTICIPACIÓN DE LA POBLACIÓN Y SOCIEDAD ORGANIZADA PARA EL DESARROLLO DE UNA CULTURA DE PREVENCIÓN

PROMEDIO



ENTIDAD

PROMEDIO

PROMEDIO

PROMEDIO

PROMEDIO

PROMEDIO

PROMEDIO

PROMEDIO

1	MUNICIPALIDAD PROVINCIAL DE TUMBES	15%	6%	9%	0%	20%	0%	8%
2	MUNICIPALIDAD DISTRITAL DE CORRALES	75%	24%	30%	36%	26%	17%	35%
3	MUNICIPALIDAD DISTRITAL DE LA CRUZ	19%	5%	9%	0%	15%	0%	8%
4	MUNICIPALIDAD DISTRITAL DE PAMPAS DE HOSPITAL	2%	1%	5%	0%	6%	0%	2%
5	MUNICIPALIDAD DISTRITAL DE SAN JACINTO	8%	1%	9%	0%	6%	0%	4%
6	MUNICIPALIDAD DISTRITAL DE SAN JUAN DE LA VIRGEN	2%	0%	5%	11%	17%	0%	6%
7	UNIVERSIDAD NACIONAL DE TUMBES	17%	0%	23%	NC	6%	42%	18%

TUMBES

17 %

Leyenda:

- Satisfactorio (76 - 100%)
- Bueno (50 - 76%)
- Regular (26 - 50%)
- En Inicio (16 - 26%)
- Previo al Inicio (≤ 16%)

PROVINCIA DE ZARUMILLA

12 %

RESULTADO NACIONAL

13 %

O.E.1

DESARROLLAR EL CONOCIMIENTO DEL RIESGO

O.E.2

EVITAR Y REDUCIR LAS CONDICIONES DE RIESGO DE LOS MEDIOS DE VIDA DE LA POBLACIÓN CON UN ENFOQUE TERRITORIAL

O.E.3

DESARROLLAR CAPACIDAD DE RESPUESTA ANTE EMERGENCIAS Y DESASTRES

O.E.4

FORTALECER LA CAPACIDAD PARA LA RECUPERACIÓN FÍSICA, ECONÓMICA Y SOCIAL

O.E.5

FORTALECER LAS CAPACIDADES INSTITUCIONALES PARA EL DESARROLLO DE LA GESTIÓN DEL RIESGO DE DESASTRES

O.E.6

FORTALECER LA PARTICIPACIÓN DE LA POBLACIÓN Y SOCIEDAD ORGANIZADA PARA EL DESARROLLO DE UNA CULTURA DE PREVENCIÓN

PROMEDIO



ENTIDAD

PROMEDIO

PROMEDIO

PROMEDIO

PROMEDIO

PROMEDIO

PROMEDIO

PROMEDIO

1 MUNICIPALIDAD PROVINCIAL DE ZARUMILLA

46%

3%

15%

0%

8%

0%

12%

2 MUNICIPALIDAD DISTRITAL DE AGUAS VERDES

53%

3%

9%

0%

17%

0%

14%

3 MUNICIPALIDAD DISTRITAL DE MATAPALO

52%

1%

26%

17%

10%

0%

18%

4 MUNICIPALIDAD DISTRITAL DE PAPAYAL

4%

0%

7%

0%

5%

0%

3%

25

REGIÓN UCAYALI

UCAYALI

16 %

13 %

RESULTADO NACIONAL

GOBIERNO REGIONAL DE UCAYALI

29 %



Leyenda:

■	Satisfactorio	(76 - 100%)
■	Bueno	(50 - 76%)
■	Regular	(26 - 50%)
■	En Inicio	(16 - 26%)
■	Previo al Inicio	(≤ 16%)

UCAYALI

16 %

Leyenda:

- Satisfactorio (76 - 100%)
- Bueno (50 - 76%)
- Regular (26 - 50%)
- En Inicio (16 - 26%)
- Previo al Inicio (≤ 16%)

PROVINCIA DE ATALAYA

15 %

RESULTADO NACIONAL

13 %

O.E.1

DESARROLLAR EL CONOCIMIENTO DEL RIESGO

O.E.2

EVITAR Y REDUCIR LAS CONDICIONES DE RIESGO DE LOS MEDIOS DE VIDA DE LA POBLACIÓN CON UN ENFOQUE TERRITORIAL

O.E.3

DESARROLLAR CAPACIDAD DE RESPUESTA ANTE EMERGENCIAS Y DESASTRES

O.E.4

FORTALECER LA CAPACIDAD PARA LA RECUPERACIÓN FÍSICA, ECONÓMICA Y SOCIAL

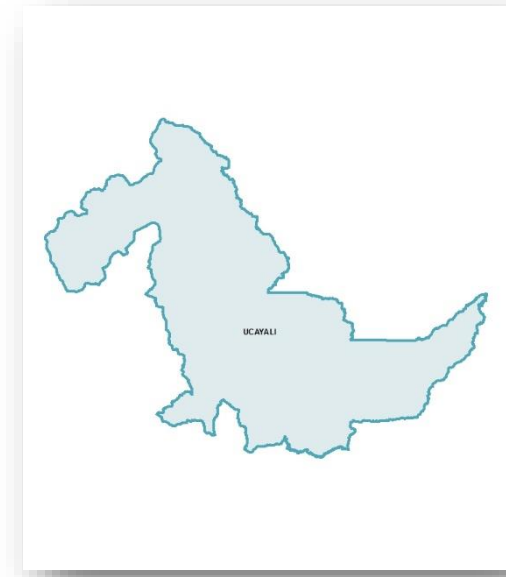
O.E.5

FORTALECER LAS CAPACIDADES INSTITUCIONALES PARA EL DESARROLLO DE LA GESTIÓN DEL RIESGO DE DESASTRES

O.E.6

FORTALECER LA PARTICIPACIÓN DE LA POBLACIÓN Y SOCIEDAD ORGANIZADA PARA EL DESARROLLO DE UNA CULTURA DE PREVENCIÓN

PROMEDIO



ENTIDAD

PROMEDIO

PROMEDIO

PROMEDIO

PROMEDIO

PROMEDIO

PROMEDIO

PROMEDIO

1 MUNICIPALIDAD PROVINCIAL DE ATALAYA

57%

12%

10%

11%

15%

0%

18%

2 MUNICIPALIDAD DISTRITAL DE SEPAHUA

18%

4%

9%

21%

15%

0%

11%

3 MUNICIPALIDAD DISTRITAL DE TAHUANIA

53%

1%

10%

17%

16%

0%

16%

4 MUNICIPALIDAD DISTRITAL DE YURUA

13%

0%

5%

20%

15%

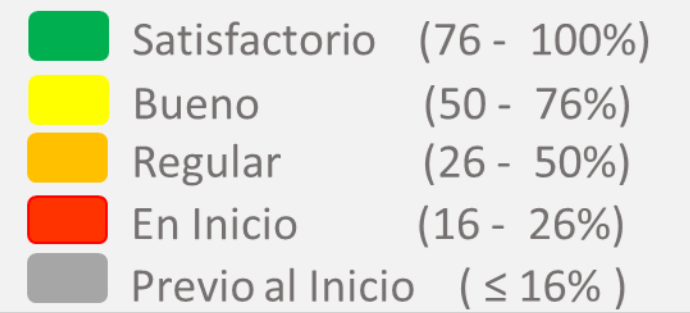
0%

9%

UCAYALI

16 %

Leyenda:



PROV. CORONEL PORTILLO

16 %

RESULTADO NACIONAL

13 %

O.E.1

DESARROLLAR EL CONOCIMIENTO DEL RIESGO

O.E.2

EVITAR Y REDUCIR LAS CONDICIONES DE RIESGO DE LOS MEDIOS DE VIDA DE LA POBLACIÓN CON UN ENFOQUE TERRITORIAL

O.E.3

DESARROLLAR CAPACIDAD DE RESPUESTA ANTE EMERGENCIAS Y DESASTRES

O.E.4

FORTALECER LA CAPACIDAD PARA LA RECUPERACIÓN FÍSICA, ECONÓMICA Y SOCIAL

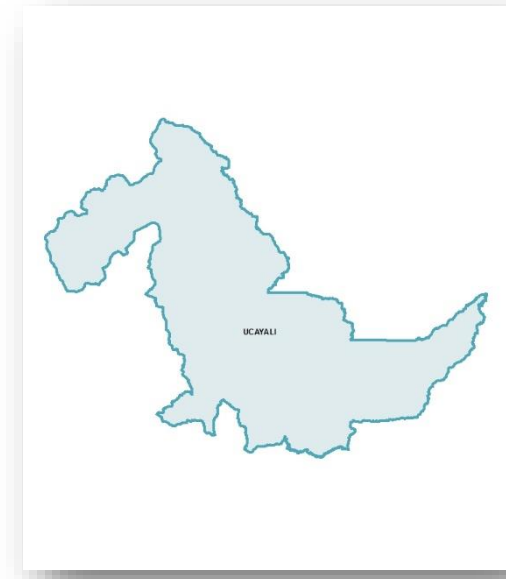
O.E.5

FORTALECER LAS CAPACIDADES INSTITUCIONALES PARA EL DESARROLLO DE LA GESTIÓN DEL RIESGO DE DESASTRES

O.E.6

FORTALECER LA PARTICIPACIÓN DE LA POBLACIÓN Y SOCIEDAD ORGANIZADA PARA EL DESARROLLO DE UNA CULTURA DE PREVENCIÓN

PROMEDIO



ENTIDAD

PROMEDIO

PROMEDIO

PROMEDIO

PROMEDIO

PROMEDIO

PROMEDIO

PROMEDIO

1 MUNICIPALIDAD PROVINCIAL DE CORONEL PORTILLO

26%

6%

9%

0%

17%

0%

10%

2 MUNICIPALIDAD DISTRITAL DE CAMPOVERDE

35%

7%

8%

0%

16%

0%

11%

3 MUNICIPALIDAD DISTRITAL DE IPARIA

13%

0%

5%

0%

17%

0%

6%

4 MUNICIPALIDAD DISTRITAL DE MASISEA

19%

1%

15%

7%

33%

25%

17%

5 MUNICIPALIDAD DISTRITAL DE YARINACOCHA

8%

2%

16%

0%

15%

0%

7%

6 MUNICIPALIDAD DISTRITAL DE NUEVA REQUENA

4%

0%

9%

0%

5%

0%

3%

7 MUNICIPALIDAD DISTRITAL DE MANANTAY

37%

11%

9%

0%

16%

0%

12%

UCAYALI

16 %

Legenda:

- Satisfactorio (76 - 100%)
- Bueno (50 - 76%)
- Regular (26 - 50%)
- En Inicio (16 - 26%)
- Previo al Inicio (≤ 16%)

PROVINCIA DE PADRE ABAD

8 %

RESULTADO NACIONAL

13 %

O.E.1

DESARROLLAR EL CONOCIMIENTO DEL RIESGO

O.E.2

EVITAR Y REDUCIR LAS CONDICIONES DE RIESGO DE LOS MEDIOS DE VIDA DE LA POBLACIÓN CON UN ENFOQUE TERRITORIAL

O.E.3

DESARROLLAR CAPACIDAD DE RESPUESTA ANTE EMERGENCIAS Y DESASTRES

O.E.4

FORTALECER LA CAPACIDAD PARA LA RECUPERACIÓN FÍSICA, ECONÓMICA Y SOCIAL

O.E.5

FORTALECER LAS CAPACIDADES INSTITUCIONALES PARA EL DESARROLLO DE LA GESTIÓN DEL RIESGO DE DESASTRES

O.E.6

FORTALECER LA PARTICIPACIÓN DE LA POBLACIÓN Y SOCIEDAD ORGANIZADA PARA EL DESARROLLO DE UNA CULTURA DE PREVENCIÓN

PROMEDIO

ENTIDAD

PROMEDIO

PROMEDIO

PROMEDIO

PROMEDIO

PROMEDIO

PROMEDIO

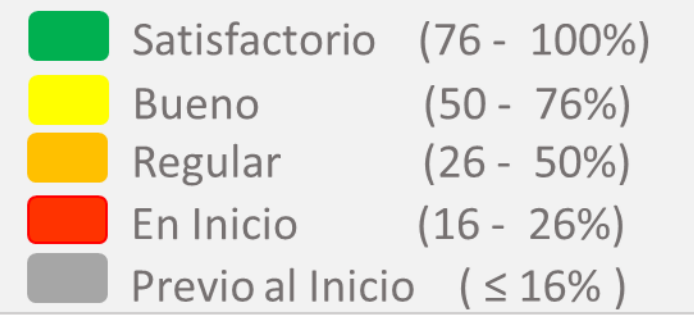
PROMEDIO

ENTIDAD	O.E.1	O.E.2	O.E.3	O.E.4	O.E.5	O.E.6	PROMEDIO
1 MUNICIPALIDAD PROVINCIAL DE PADRE ABAD	2%	2%	35%	0%	19%	0%	10%
2 MUNICIPALIDAD DISTRITAL DE IRAZOLA	2%	0%	9%	0%	6%	0%	3%
3 MUNICIPALIDAD DISTRITAL DE CURIMANA	2%	2%	22%	7%	14%	0%	8%
4 MUNICIPALIDAD DISTRITAL DE NESHUYA	19%	2%	9%	7%	17%	25%	13%
5 MUNICIPALIDAD DISTRITAL DE ALEXANDER VON HUMBOLDT	2%	1%	13%	7%	7%	0%	5%

UCAYALI

16 %

Leyenda:



PROVINCIA DE PURUS

3 %

RESULTADO NACIONAL

13 %

O.E.1

DESARROLLAR EL CONOCIMIENTO DEL RIESGO

O.E.2

EVITAR Y REDUCIR LAS CONDICIONES DE RIESGO DE LOS MEDIOS DE VIDA DE LA POBLACIÓN CON UN ENFOQUE TERRITORIAL

O.E.3

DESARROLLAR CAPACIDAD DE RESPUESTA ANTE EMERGENCIAS Y DESASTRES

O.E.4

FORTALECER LA CAPACIDAD PARA LA RECUPERACIÓN FÍSICA, ECONÓMICA Y SOCIAL

O.E.5

FORTALECER LAS CAPACIDADES INSTITUCIONALES PARA EL DESARROLLO DE LA GESTIÓN DEL RIESGO DE DESASTRES

O.E.6

FORTALECER LA PARTICIPACIÓN DE LA POBLACIÓN Y SOCIEDAD ORGANIZADA PARA EL DESARROLLO DE UNA CULTURA DE PREVENCIÓN

PROMEDIO

ENTIDAD

PROMEDIO

PROMEDIO

PROMEDIO

PROMEDIO

PROMEDIO

PROMEDIO

PROMEDIO

1 MUNICIPALIDAD PROVINCIAL DE PURUS

2%

0%

9%

0%

8%

0%

3%



**RESULTADOS A NIVEL DE
PROCESOS DE LA GRD**

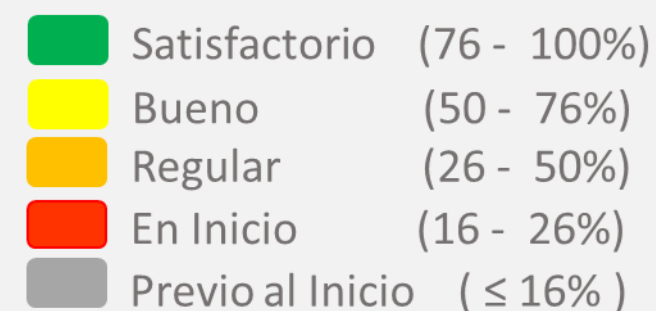
MINISTERIOS

19 %

RESULTADO NACIONAL

13 %

Leyenda:



ESTIMACIÓN PREVENCIÓN REDUCCIÓN PREPARACIÓN RESPUESTA REHABILITACIÓN RECONSTRUCCIÓN

	ESTIMACIÓN	PREVENCIÓN	REDUCCIÓN	PREPARACIÓN	RESPUESTA	REHABILITACIÓN	RECONSTRUCCIÓN
1 MINISTERIO DE ECONOMIA Y FINANZAS	7%	15%	15%	23%	28%	20%	20%
2 MINISTERIO DE DESARROLLO E INCLUSION SOCIAL	1%	4%	3%	12%	9%	3%	3%
3 MINISTERIO DE LA MUJER Y POBLACIONES VULNERABLES	3%	4%	7%	14%	8%	4%	4%
4 MINISTERIO DE AGRICULTURA Y RIEGO	8%	10%	14%	11%	18%	11%	11%
5 MINISTERIO DEL AMBIENTE	9%	8%	3%	19%	10%	3%	3%
6 MINISTERIO DE COMERCIO EXTERIOR Y TURISMO	9%	6%	7%	11%	10%	7%	7%
7 MINISTERIO DE CULTURA	19%	21%	29%	34%	41%	33%	33%
8 MINISTERIO DE DEFENSA	11%	7%	8%	9%	25%	8%	8%
9 MINISTERIO DE EDUCACION	37%	26%	36%	28%	48%	39%	39%
10 MINISTERIO DE ENERGIA Y MINAS	15%	17%	20%	25%	25%	20%	20%

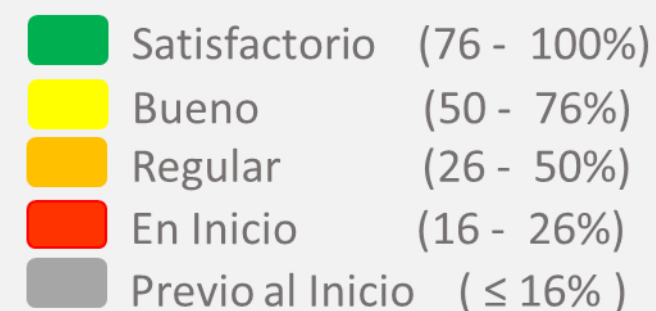
MINISTERIOS

19 %

RESULTADO NACIONAL

13 %

Leyenda:



ESTIMACIÓN PREVENCIÓN REDUCCIÓN PREPARACIÓN RESPUESTA REHABILITACIÓN RECONSTRUCCIÓN

	ESTIMACIÓN	PREVENCIÓN	REDUCCIÓN	PREPARACIÓN	RESPUESTA	REHABILITACIÓN	RECONSTRUCCIÓN
11 MINISTERIO DEL INTERIOR	20%	11%	16%	24%	28%	12%	12%
12 MINISTERIO DE JUSTICIA Y DERECHOS HUMANOS	14%	11%	13%	25%	15%	13%	13%
13 MINISTERIO DE SALUD	59%	46%	60%	51%	71%	72%	72%
14 MINISTERIO DE TRABAJO Y PROMOCION DEL EMPLEO	10%	2%	2%	11%	4%	2%	2%
15 MINISTERIO DE TRANSPORTE Y COMUNICACIONES	23%	13%	22%	26%	28%	31%	31%
16 MINISTERIO DE LA PRODUCCION	32%	22%	29%	26%	42%	26%	26%
17 MINISTERIO DE RELACIONES EXTERIORES	13%	3%	3%	8%	8%	3%	3%
18 MINISTERIO DE VIVIENDA, CONSTRUCCION Y SANEAMIENTO	71%	36%	27%	31%	36%	28%	22%

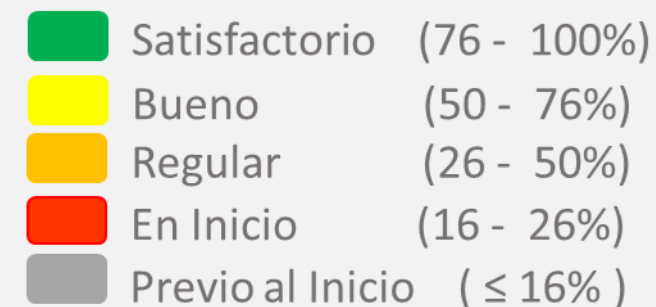
ORGANISMOS PÚBLICOS

11 %

RESULTADO NACIONAL

13 %

Leyenda:



ESTIMACIÓN PREVENCIÓN REDUCCIÓN PREPARACIÓN RESPUESTA REHABILITACIÓN RECONSTRUCCIÓN

	ESTIMACIÓN	PREVENCIÓN	REDUCCIÓN	PREPARACIÓN	RESPUESTA	REHABILITACIÓN	RECONSTRUCCIÓN
1 AGENCIA DE COMPRAS DE LA FUERZAS ARMADAS	0%	0%	10%	0%	0%	0%	0%
2 PROGRAMA DE DESARROLLO PRODUCTIVO AGRARIO RURAL	0%	0%	0%	0%	0%	0%	0%
3 AGENCIA PERUANA DE COOPERACION INTERNACIONAL	0%	0%	0%	0%	0%	0%	0%
4 BIBLIOTECA NACIONAL DEL PERU	0%	0%	0%	0%	0%	0%	0%
5 CENTRO NACIONAL DE PLANEAMIENTO ESTRATEGICO	0%	0%	0%	0%	0%	0%	0%
6 CONSEJO NACIONAL PARA LA INTEGRACION DE LA PERSONA CON DISCAPACIDAD	0%	0%	0%	0%	0%	0%	0%
7 COMISION NACIONAL PARA EL DESARROLLO Y VIDA SIN DROGAS	0%	0%	0%	0%	0%	0%	0%
8 DIRECCION NACIONAL DE INTELIGENCIA	0%	0%	0%	0%	0%	0%	0%
9 SEGURO SOCIAL DE SALUD DEL PERU	0%	0%	0%	0%	0%	0%	0%
10 FONDO NACIONAL DE DESARROLLO PESQUERO	0%	0%	0%	0%	0%	0%	0%

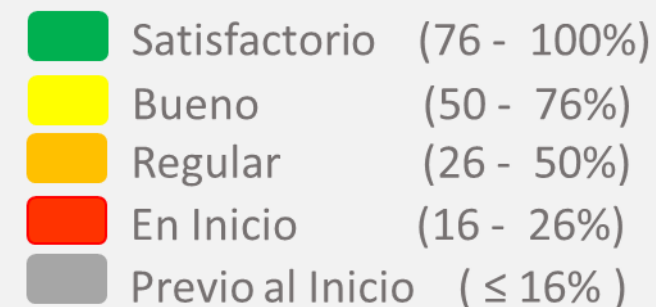
ORGANISMOS PÚBLICOS

11 %

RESULTADO NACIONAL

13 %

Legenda:



ESTIMACIÓN PREVENCIÓN REDUCCIÓN PREPARACIÓN RESPUESTA REHABILITACIÓN RECONSTRUCCIÓN

	ESTIMACIÓN	PREVENCIÓN	REDUCCIÓN	PREPARACIÓN	RESPUESTA	REHABILITACIÓN	RECONSTRUCCIÓN
11 INSTITUTO GEOFISICO DEL PERU	0%	0%	0%	0%	0%	0%	0%
12 INSTITUTO NACIONAL DE CALIDAD	0%	0%	0%	0%	0%	0%	0%
13 INSTITUTO NACIONAL DE DEFENSA CIVIL	0%	25%	25%	25%	33%	29%	29%
14 INDECOPI	0%	0%	0%	0%	0%	0%	0%
15 INSTITUTO NACIONAL DE ESTADISTICA E INFORMATICA	0%	0%	0%	0%	0%	0%	0%
16 INSTITUTO NACIONAL DE ENFERMEDADES NEOPLASICAS	0%	0%	0%	0%	0%	0%	0%
17 INSTITUTO GEOLOGICO MINERO METALURGICO	58%	0%	0%	0%	0%	0%	0%
18 INSTITUTO NACIONAL DE INNOVACION AGRARIA	33%	0%	0%	0%	0%	0%	0%
19 INSTITUTO NACIONAL PENITENCIARIO	0%	0%	0%	0%	0%	0%	0%
20 INSTITUTO NACIONAL DE SALUD	0%	0%	0%	0%	0%	0%	0%

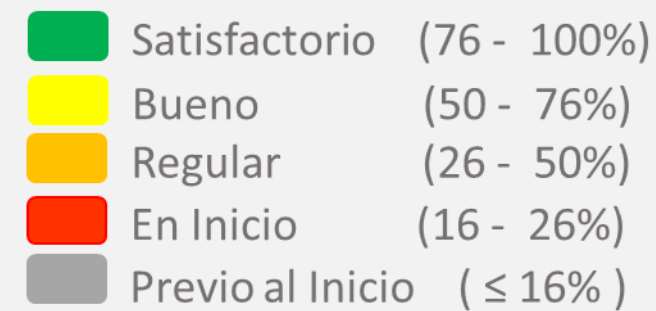
ORGANISMOS PÚBLICOS

11 %

RESULTADO NACIONAL

13 %

Leyenda:



ESTIMACIÓN PREVENCIÓN REDUCCIÓN PREPARACIÓN RESPUESTA REHABILITACIÓN RECONSTRUCCIÓN

	ESTIMACIÓN	PREVENCIÓN	REDUCCIÓN	PREPARACIÓN	RESPUESTA	REHABILITACIÓN	RECONSTRUCCIÓN
21 INSTITUTO PERUANO DE ENERGIA NUCLEAR	12%	0%	10%	0%	0%	0%	0%
22 INSTITUTO NACIONAL DE RADIO Y TELEVISION DEL PERU	0%	0%	0%	0%	0%	0%	0%
23 ORGANISMO DE EVALAUCION Y FISCALIZACION AMBIENTAL	0%	0%	0%	0%	0%	0%	0%
24 OFICINA NACIONAL DE PROCESOS ELECTORALES	0%	0%	0%	0%	0%	0%	0%
25 ORGANISMO SUPERVISOR DE LA INVERSION EN ENERGIA Y MINERIA	33%	0%	0%	0%	0%	0%	0%
26 ORGANISMO SUPERVISOR DE INVERSION PRIVADA EN TELECOMUNICACIONES	0%	0%	0%	0%	0%	0%	0%
27 CENTRAL DE COMPRAS PUBLICAS	0%	0%	0%	0%	0%	0%	0%
28 ORGANISMO NACIONAL DE SANIDAD PESQUERA	0%	0%	0%	0%	0%	0%	0%
29 SUPERINTENDENCIA NACIONAL DE BIENES ESTATALES	0%	0%	0%	0%	0%	0%	0%
30 SENACE	0%	0%	0%	0%	0%	0%	0%

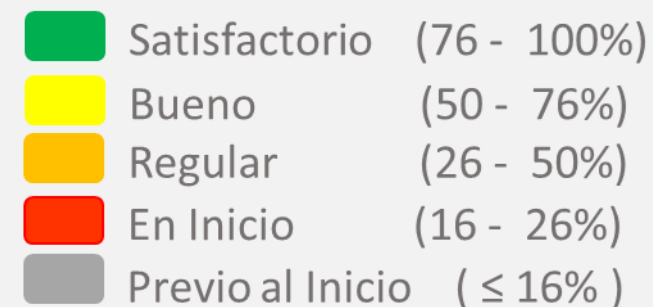
ORGANISMOS PÚBLICOS

11 %

RESULTADO NACIONAL

13 %

Leyenda:



ESTIMACIÓN PREVENCIÓN REDUCCIÓN PREPARACIÓN RESPUESTA REHABILITACIÓN RECONSTRUCCIÓN

	ESTIMACIÓN	PREVENCIÓN	REDUCCIÓN	PREPARACIÓN	RESPUESTA	REHABILITACIÓN	RECONSTRUCCIÓN
31 SERVICIO NACIONAL DE METEOROLOGIA E HIDROLOGIA DEL PERU	33%	0%	0%	0%	0%	0%	0%
32 SERVICIO NACIONAL FORESTAL Y DE FAUNA SILVESTRE	0%	0%	0%	0%	0%	0%	0%
33 SERVICIO NACIONAL DE AREAS NATURALES PROTEGIDAS POR EL ESTADO	0%	0%	0%	0%	0%	0%	0%
34 AUTORIDAD NACIONAL DEL SERVICIO CIVIL	0%	0%	0%	0%	0%	0%	0%
35 SISTEMA NACIONAL DE EVALUACION, ACREDITACION Y CERTIFICACION DE LA CALIDAD	0%	0%	0%	0%	0%	0%	0%
36 SIERRA Y SELVA EXPORTADORA	0%	0%	0%	0%	0%	0%	0%
37 SUPERINTENDENCIA NACIONAL DE FISCALIZACION LABORAL	0%	0%	0%	0%	0%	0%	0%
38 SUPERINTENDENCIA NACIONAL DE LOS REGISTROS PUBLICOS	18%	0%	0%	0%	0%	0%	0%
39 SUPERINTENDENCIA NACIONAL DE ADUANAS Y DE ADMINISTRACION TRIBUTARIA	0%	0%	0%	0%	0%	0%	0%
40 SUPERINTENDENCIA NACIONAL DE EDUCACION SUPERIOR UNIVERSITARIA	0%	0%	0%	0%	0%	0%	0%

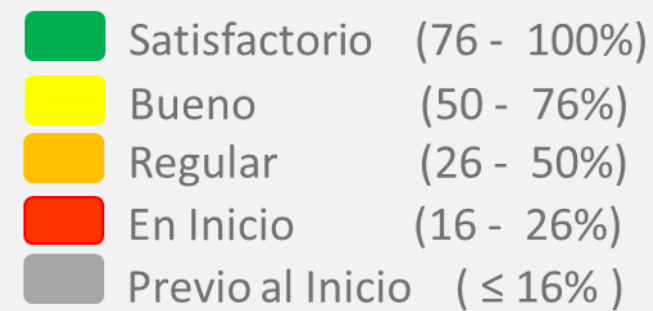
ORGANISMOS PÚBLICOS

11 %

RESULTADO NACIONAL

13 %

Leyenda:



ESTIMACIÓN PREVENCIÓN REDUCCIÓN PREPARACIÓN RESPUESTA REHABILITACIÓN RECONSTRUCCIÓN

41 SUPERINTENDENCIA NACIONAL DE SALUD

0%

0%

0%

0%

0%

0%

0%

42 SUTRAN

0%

0%

0%

0%

0%

0%

17%

01

REGIÓN AMAZONAS

REGIÓN AMAZONAS

9 %

13 %

RESULTADO NACIONAL

GOBIERNO REGIONAL DE AMAZONAS

ESTIMACIÓN

24%

2%

PREVENCIÓN

REDUCCIÓN

3%

3%

PREPARACIÓN

RESPUESTA

6%

3%






REHABILITACIÓN

2%

RECONSTRUCCIÓN

AMAZONAS

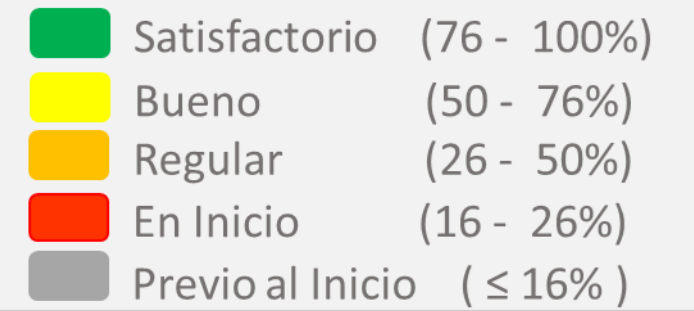
Leyenda:

	Satisfactorio	(76 - 100%)
	Bueno	(50 - 76%)
	Regular	(26 - 50%)
	En Inicio	(16 - 26%)
	Previo al Inicio	(≤ 16%)

AMAZONAS

9 %

Leyenda:



PROVINCIA DE BAGUA

5 %

RESULTADO NACIONAL

13 %

ESTIMACIÓN PREVENCIÓN REDUCCIÓN PREPARACIÓN RESPUESTA REHABILITACIÓN RECONSTRUCCIÓN

1 MP DE BAGUA

1%

5%

5%

4%

7%

5%

4%

2 MD DE ARAMANGO

1%

3%

7%

3%

10%

8%

7%

3 MD DE COPALLIN

1%

3%

2%

2%

7%

8%

6%

4 MD DE EL PARCO

1%

7%

13%

7%

13%

14%

12%

5 MD DE IMAZA

1%

14%

18%

17%

29%

22%

18%

6 MD DE LA PECA

1%

4%

2%

14%

6%

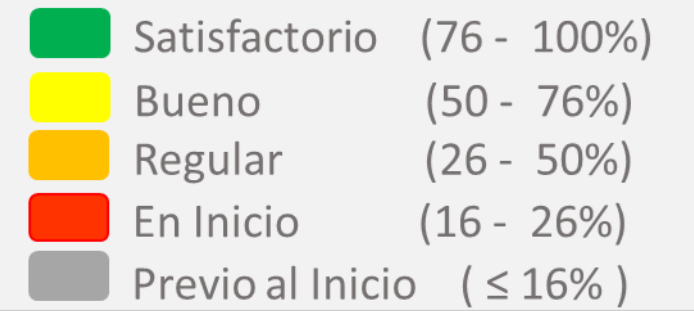
2%

2%

AMAZONAS

9 %

Leyenda:



PROVINCIA DE BONGORA

12 %

RESULTADO NACIONAL

13 %



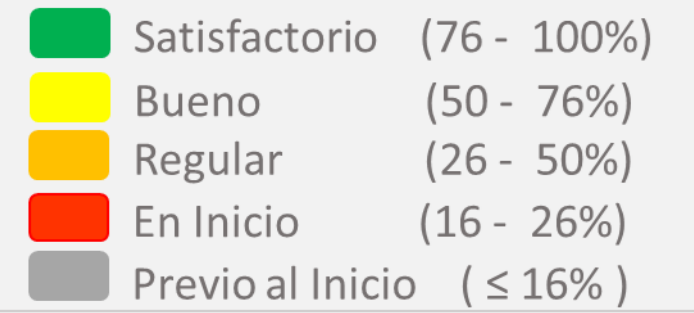
ESTIMACIÓN PREVENCIÓN REDUCCIÓN PREPARACIÓN RESPUESTA REHABILITACIÓN RECONSTRUCCIÓN

	ESTIMACIÓN	PREVENCIÓN	REDUCCIÓN	PREPARACIÓN	RESPUESTA	REHABILITACIÓN	RECONSTRUCCIÓN
1 MP DE BONGARA	31%	6%	12%	7%	10%	22%	17%
2 MD DE CHISQUILLA	1%	2%	3%	3%	5%	3%	2%
3 MD DE CHURUJA	3%	8%	10%	12%	12%	10%	8%
4 MD DE COROSHA	60%	28%	35%	31%	21%	19%	15%
5 MD DE CUISPES	3%	3%	3%	3%	5%	3%	2%
6 MD DE FLORIDA	8%	26%	14%	14%	18%	28%	22%
7 MD DE JAZAN	1%	4%	3%	3%	7%	3%	3%
8 MD DE RECTA	1%	2%	3%	3%	5%	3%	2%
9 MD DE SAN CARLOS	1%	2%	3%	3%	5%	3%	2%
10 MD DE SHIPASBAMBA	32%	2%	3%	3%	5%	3%	2%

AMAZONAS

9 %

Leyenda:



PROVINCIA DE BONGORA

12 %

RESULTADO NACIONAL

13 %



ESTIMACIÓN PREVENCIÓN REDUCCIÓN PREPARACIÓN RESPUESTA REHABILITACIÓN RECONSTRUCCIÓN

11 MD DE VALERA

1%

2%

3%

3%

5%

3%

2%

12 MD DE YAMBRASBAMBA

1%

8%

8%

7%

10%

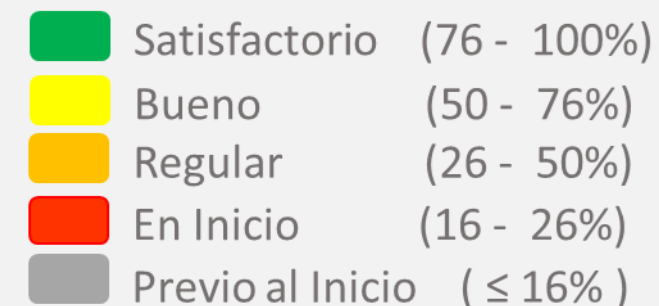
14%

11%

AMAZONAS

9 %

Leyenda:



PROVINCIA DE CHACHAPOYAS

10 %

RESULTADO NACIONAL

13 %



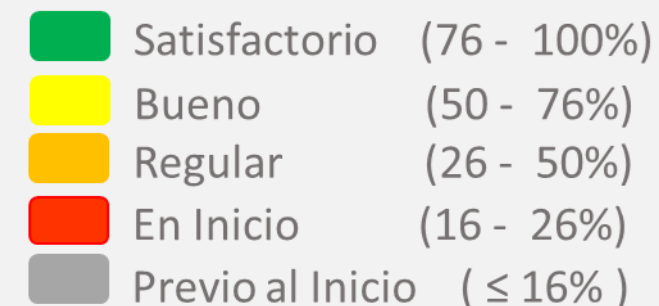
ESTIMACIÓN PREVENCIÓN REDUCCIÓN PREPARACIÓN RESPUESTA REHABILITACIÓN RECONSTRUCCIÓN

	ESTIMACIÓN	PREVENCIÓN	REDUCCIÓN	PREPARACIÓN	RESPUESTA	REHABILITACIÓN	RECONSTRUCCIÓN
1 MP DE CHACHAPOYAS	40%	9%	9%	10%	14%	23%	19%
2 MD DE ASUNCION	30%	10%	12%	10%	21%	18%	14%
3 MD DE BALSAS	3%	7%	8%	7%	10%	8%	6%
4 MD DE CHETO	10%	9%	7%	6%	10%	7%	6%
5 MD DE CHILIQVIN	5%	6%	12%	7%	10%	8%	6%
6 MD DE CHUQUIBAMBA	1%	6%	8%	7%	10%	8%	6%
7 MD DE GRANADA	28%	6%	7%	6%	9%	7%	6%
8 MD DE HUANCAS	5%	7%	8%	7%	10%	8%	7%
9 MD DE LA JALCA	1%	6%	8%	7%	10%	8%	6%
10 MD DE LEIMEBAMBA	1%	6%	8%	7%	10%	8%	6%

AMAZONAS

9 %

Leyenda:



PROVINCIA DE CHACHAPOYAS

10 %

RESULTADO NACIONAL

13 %



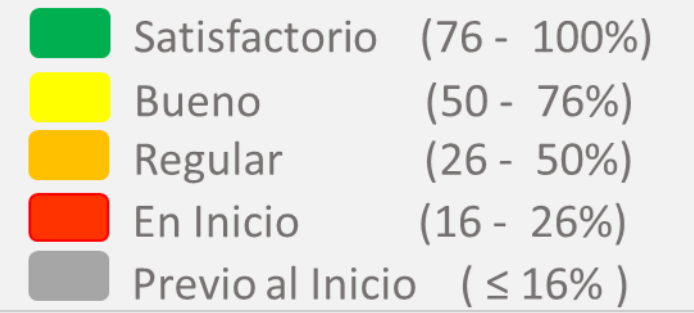
ESTIMACIÓN PREVENCIÓN REDUCCIÓN PREPARACIÓN RESPUESTA REHABILITACIÓN RECONSTRUCCIÓN

	ESTIMACIÓN	PREVENCIÓN	REDUCCIÓN	PREPARACIÓN	RESPUESTA	REHABILITACIÓN	RECONSTRUCCIÓN
11 MD DE LEVANTO	10%	8%	10%	8%	13%	20%	16%
12 MD DE MAGDALENA	11%	3%	4%	3%	14%	9%	7%
13 MD DE MARISCAL CASTILLA	1%	11%	14%	14%	27%	18%	14%
14 MD DE MOLINOPAMPA	1%	2%	3%	3%	7%	3%	2%
15 MD DE MONTEVIDEO	1%	3%	3%	3%	7%	3%	3%
16 MD DE OLLEROS	1%	3%	4%	3%	6%	4%	3%
17 MD DE QUINJALCA	3%	6%	8%	7%	10%	8%	6%
18 MD DE SAN FRANCISCO DE DAGUAS	1%	4%	4%	4%	7%	4%	4%
19 MD DE SAN ISIDRO DE MAINO	1%	12%	18%	12%	17%	14%	12%
20 MD DE SOLOCO	1%	4%	4%	4%	7%	4%	4%

AMAZONAS

9 %

Leyenda:



PROVINCIA DE CHACHAPOYAS

10 %

RESULTADO NACIONAL

13 %



ESTIMACIÓN PREVENCIÓN REDUCCIÓN PREPARACIÓN RESPUESTA REHABILITACIÓN RECONSTRUCCIÓN

21 MD DE SONCHE

1%

5%

7%

6%

18%

12%

10%

22 UNIVERSIDAD NACIONAL TORIBIO RODRIGUEZ DE MENDOZA DE AMAZONAS

14%

13%

16%

13%

16%

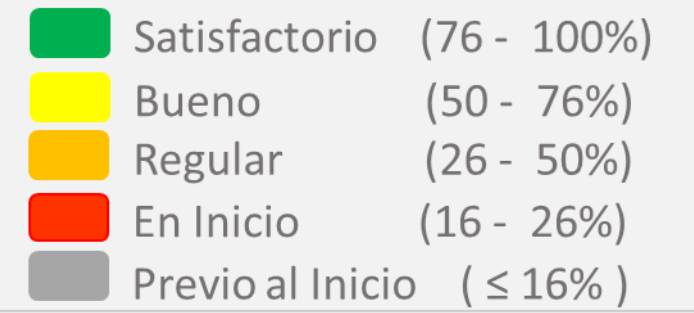
21%

21%

AMAZONAS

9 %

Leyenda:



PROVINCIA DE CONDORCANQUI

8 %

RESULTADO NACIONAL

13 %

ESTIMACIÓN PREVENCIÓN REDUCCIÓN PREPARACIÓN RESPUESTA REHABILITACIÓN RECONSTRUCCIÓN

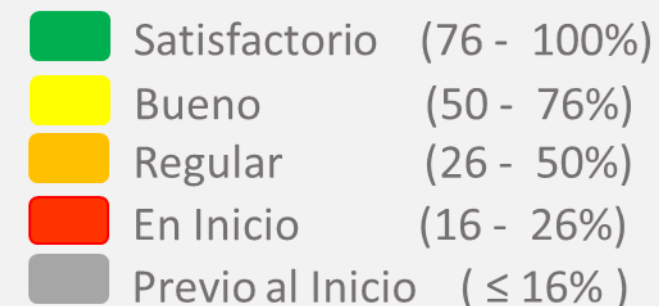


	ESTIMACIÓN	PREVENCIÓN	REDUCCIÓN	PREPARACIÓN	RESPUESTA	REHABILITACIÓN	RECONSTRUCCIÓN
1 MP DE CONDORCANQUI	1%	8%	7%	6%	11%	15%	12%
2 MD DE EL CENEP	45%	7%	8%	7%	13%	8%	7%
3 MD DE RIO SANTIAGO	1%	3%	4%	3%	8%	4%	3%

AMAZONAS

9 %

Leyenda:



PROVINCIA DE LUYA

11 %

RESULTADO NACIONAL

13 %



ESTIMACIÓN PREVENCIÓN REDUCCIÓN PREPARACIÓN RESPUESTA REHABILITACIÓN RECONSTRUCCIÓN

	ESTIMACIÓN	PREVENCIÓN	REDUCCIÓN	PREPARACIÓN	RESPUESTA	REHABILITACIÓN	RECONSTRUCCIÓN
1 MP DE LUYA	35%	9%	10%	8%	15%	24%	19%
2 MD DE CAMPORREDONDO	1%	7%	9%	7%	11%	9%	7%
3 MD DE COCABAMBA	1%	7%	9%	9%	11%	9%	7%
4 MD DE COLCAMAR	1%	3%	3%	3%	5%	3%	3%
5 MD DE CONILA	1%	2%	3%	3%	7%	3%	2%
6 MD DE INGUILPATA	1%	2%	3%	5%	4%	3%	2%
7 MD DE LONGUITA	1%	5%	6%	5%	7%	12%	9%
8 MD DE LONYA CHICO	1%	6%	7%	6%	10%	7%	6%
9 MD DE LUYA	35%	8%	8%	7%	10%	13%	11%
10 MD DE LUYA VIEJO	10%	6%	8%	10%	10%	8%	6%

AMAZONAS

9 %



PROVINCIA DE LUYA

11 %

RESULTADO NACIONAL

13 %



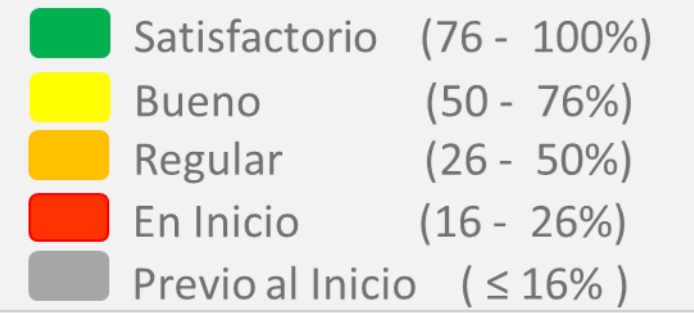
ESTIMACIÓN PREVENCIÓN REDUCCIÓN PREPARACIÓN RESPUESTA REHABILITACIÓN RECONSTRUCCIÓN

	ESTIMACIÓN	PREVENCIÓN	REDUCCIÓN	PREPARACIÓN	RESPUESTA	REHABILITACIÓN	RECONSTRUCCIÓN
11 MD DE MARIA	28%	7%	12%	9%	11%	14%	11%
12 MD DE OCALLI	1%	3%	3%	7%	5%	12%	10%
13 MD DE OCUMAL	0%	2%	3%	5%	5%	3%	2%
14 MD DE PISUQUIA	1%	7%	9%	8%	11%	9%	7%
15 MD DE PROVIDENCIA	40%	6%	8%	7%	12%	8%	6%
16 MD DE SAN CRISTOBAL	3%	2%	3%	2%	4%	3%	2%
17 MD DE SAN FRANCISCO DE YESO	3%	2%	3%	3%	8%	3%	2%
18 MD DE SAN JERONIMO	1%	6%	8%	7%	10%	8%	6%
19 MD DE SAN JUAN DE LOPECANCHA	3%	2%	2%	2%	5%	2%	2%
20 MD DE SANTA CATALINA	10%	6%	8%	7%	10%	8%	6%

AMAZONAS

9 %

Leyenda:



PROVINCIA DE LUYA

11 %

RESULTADO NACIONAL

13 %



ESTIMACIÓN PREVENCIÓN REDUCCIÓN PREPARACIÓN RESPUESTA REHABILITACIÓN RECONSTRUCCIÓN

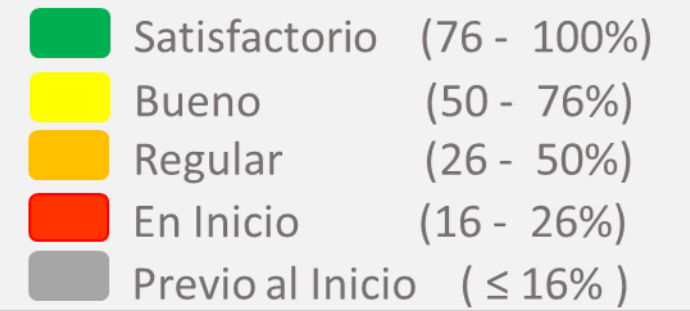
- 21 MD DE SANTO TOMAS
- 22 MD DE TINGO
- 23 MD DE TRITA

	ESTIMACIÓN	PREVENCIÓN	REDUCCIÓN	PREPARACIÓN	RESPUESTA	REHABILITACIÓN	RECONSTRUCCIÓN
21 MD DE SANTO TOMAS	1%	2%	3%	3%	5%	3%	2%
22 MD DE TINGO	1%	2%	2%	2%	5%	2%	2%
23 MD DE TRITA	1%	2%	3%	3%	5%	3%	2%

AMAZONAS

9 %

Leyenda:



PROVINCIA DE RODRIGUEZ DE MENDOZA

4 %

RESULTADO NACIONAL

13 %



ESTIMACIÓN PREVENCIÓN REDUCCIÓN PREPARACIÓN RESPUESTA REHABILITACIÓN RECONSTRUCCIÓN

	ESTIMACIÓN	PREVENCIÓN	REDUCCIÓN	PREPARACIÓN	RESPUESTA	REHABILITACIÓN	RECONSTRUCCIÓN
1 MP DE RODRIGUEZ DE MENDOZA	1%	2%	2%	2%	7%	2%	2%
2 MD DE CHIRIMOTO	14%	12%	15%	16%	25%	15%	12%
3 MD DE COCHAMAL	1%	1%	2%	2%	4%	2%	1%
4 MD DE HUAMBO	1%	2%	7%	3%	5%	3%	2%
5 MD DE LIMABAMBA	3%	2%	3%	3%	5%	3%	2%
6 MD DE LONGAR	1%	7%	8%	16%	11%	14%	11%
7 MD DE MARISCAL BENAVIDES	26%	4%	5%	4%	7%	5%	4%
8 MD DE MILPUC	5%	2%	3%	3%	5%	3%	2%
9 MD DE OMIA	36%	3%	4%	3%	5%	4%	3%
10 MD DE SANTA ROSA	1%	2%	3%	3%	5%	3%	2%

AMAZONAS

9 %

Leyenda:

- Satisfactorio (76 - 100%)
- Bueno (50 - 76%)
- Regular (26 - 50%)
- En Inicio (16 - 26%)
- Previo al Inicio (≤ 16%)

PROVINCIA DE RODRIGUEZ DE MENDOZA

4 %

RESULTADO NACIONAL

13 %

ESTIMACIÓN PREVENCIÓN REDUCCIÓN PREPARACIÓN RESPUESTA REHABILITACIÓN RECONSTRUCCIÓN

11 MD DE TOTORA

5%

3%

3%

3%

5%

3%

2%

12 MD DE VISTA ALEGRE

1%

4%

5%

4%

7%

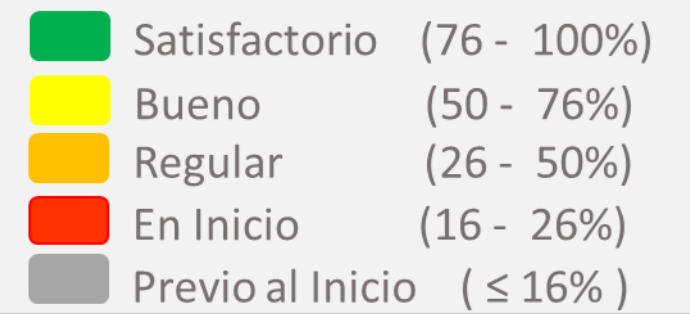
9%

7%

AMAZONAS

9 %

Leyenda:



PROVINCIA DE UTCUBAMBA

14 %

RESULTADO NACIONAL

13 %



ESTIMACIÓN PREVENCIÓN REDUCCIÓN PREPARACIÓN RESPUESTA REHABILITACIÓN RECONSTRUCCIÓN

	ESTIMACIÓN	PREVENCIÓN	REDUCCIÓN	PREPARACIÓN	RESPUESTA	REHABILITACIÓN	RECONSTRUCCIÓN
1 MP DE UTCUBAMBA	15%	11%	9%	8%	14%	28%	22%
2 MD DE CAJARURO	1%	7%	8%	7%	10%	14%	11%
3 MD DE CUMBA	6%	6%	8%	9%	17%	8%	6%
4 MD DE EL MILAGRO	0%	2%	3%	4%	5%	8%	7%
5 MD DE JAMALCA	28%	11%	16%	8%	15%	10%	8%
6 MD DE LONYA GRANDE	15%	10%	8%	7%	10%	26%	21%
7 MD DE YAMON	26%	1%	2%	2%	4%	2%	1%
8 UNIVERSIDAD POLITECNICA AMAZONICA S.A.C.	24%	9%	11%	18%	18%	14%	14%

02

REGIÓN ANCASH

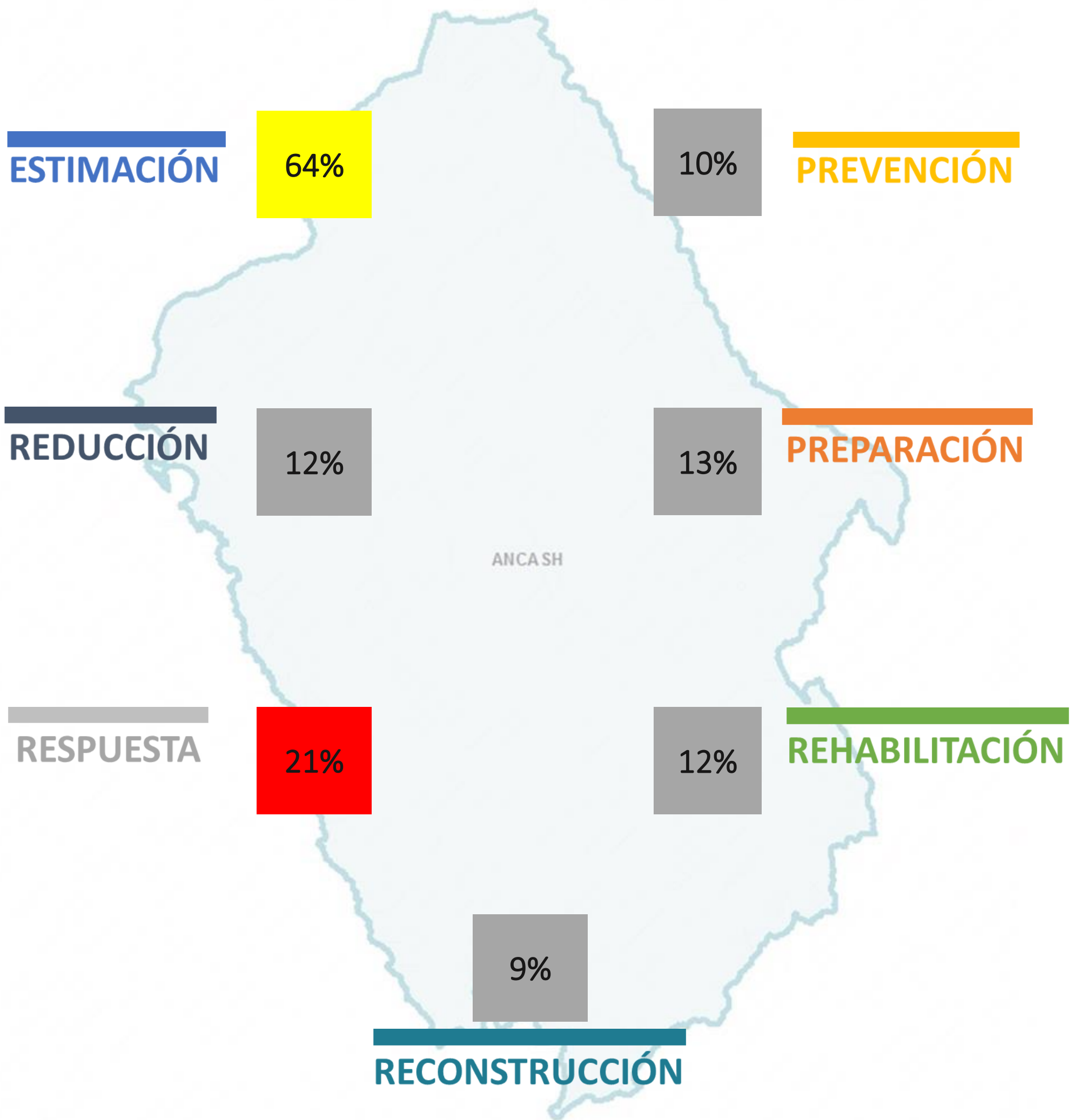
REGIÓN ANCASH

16 %

13%

RESULTADO NACIONAL

GOBIERNO REGIONAL ANCASH



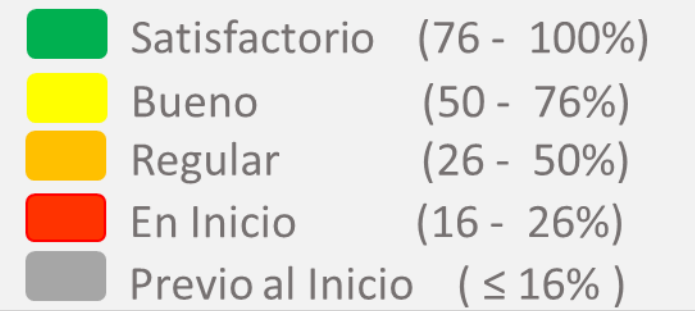
Leyenda:

- Satisfactorio (76 - 100%)
- Bueno (50 - 76%)
- Regular (26 - 50%)
- En Inicio (16 - 26%)
- Previo al Inicio (≤ 16%)

ANCASH

16 %

Leyenda:



PROVINCIA DE AIJA

6%

RESULTADO NACIONAL

13%

ESTIMACIÓN PREVENCIÓN REDUCCIÓN PREPARACIÓN RESPUESTA REHABILITACIÓN RECONSTRUCCIÓN

1 MP DE AIJA

1%

3%

3%

3%

10%

3%

3%

2 MD DE CORIS

1%

2%

3%

5%

6%

3%

2%

3 MD DE HUACLLAN

10%

3%

8%

3%

6%

4%

3%

4 MD DE LA MERCED

1%

2%

2%

2%

7%

2%

2%

5 MD DE SUCCHA

33%

15%

18%

14%

26%

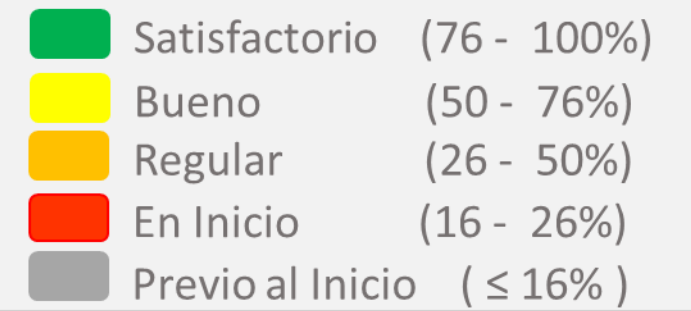
21%

17%

ANCASH

16 %

Leyenda:



PROVINCIA DE ANTONIO RAYMONDI

5%

RESULTADO NACIONAL

13%

ESTIMACIÓN PREVENCIÓN REDUCCIÓN PREPARACIÓN RESPUESTA REHABILITACIÓN RECONSTRUCCIÓN

	ESTIMACIÓN	PREVENCIÓN	REDUCCIÓN	PREPARACIÓN	RESPUESTA	REHABILITACIÓN	RECONSTRUCCIÓN
1 MP DE ANTONIO RAYMONDI	1%	4%	3%	3%	7%	8%	7%
2 MD DE ACZO	1%	5%	6%	5%	11%	6%	5%
3 MD DE CHACCHO	1%	2%	7%	3%	5%	3%	2%
4 MD DE CHINGAS	1%	2%	2%	2%	5%	2%	2%
5 MD DE MIRGAS	1%	7%	8%	7%	12%	8%	7%
6 MD DE SAN JUAN DE RONTOY	15%	7%	8%	9%	17%	22%	17%

ANCASH

16 %

Leyenda:

- Satisfactorio (76 - 100%)
- Bueno (50 - 76%)
- Regular (26 - 50%)
- En Inicio (16 - 26%)
- Previo al Inicio (≤ 16%)

PROVINCIA DE ASUNCIÓN

8%

RESULTADO NACIONAL

13%



ESTIMACIÓN PREVENCIÓN REDUCCIÓN PREPARACIÓN RESPUESTA REHABILITACIÓN RECONSTRUCCIÓN

1 MP DE ASUNCION

9%

6%

7%

6%

11%

15%

12%

2 MD DE ACOCHACA

1%

2%

3%

3%

7%

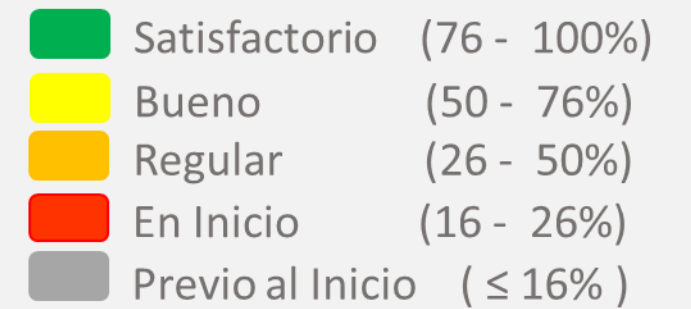
14%

12%

ANCASH

16 %

Legenda:



PROVINCIA DE BOLOGNESI

3%

RESULTADO NACIONAL

13%

ESTIMACIÓN PREVENCIÓN REDUCCIÓN PREPARACIÓN RESPUESTA REHABILITACIÓN RECONSTRUCCIÓN

	ESTIMACIÓN	PREVENCIÓN	REDUCCIÓN	PREPARACIÓN	RESPUESTA	REHABILITACIÓN	RECONSTRUCCIÓN
1 MP DE BOLOGNESI	1%	3%	4%	3%	6%	4%	3%
2 MD DE ABELARDO PARDO LEZAMETA	1%	5%	5%	4%	7%	5%	4%
3 MD DE ANTONIO RAYMONDI	3%	6%	3%	3%	5%	3%	2%
4 MD DE AQUIA	1%	2%	3%	3%	4%	3%	2%
5 MD DE CAJACAY	0%	0%	0%	0%	0%	0%	0%
6 MD DE CANIS	1%	2%	2%	5%	5%	2%	2%
7 MD DE COLQUIOC	3%	3%	4%	3%	5%	9%	8%
8 MD DE HUALLANCA	3%	2%	2%	2%	2%	2%	1%
9 MD DE HUASTA	1%	2%	3%	3%	7%	3%	2%
10 MD DE HUAYLLACAYAN	1%	1%	2%	2%	4%	2%	1%

ANCASH

16 %

Leyenda:

- Satisfactorio (76 - 100%)
- Bueno (50 - 76%)
- Regular (26 - 50%)
- En Inicio (16 - 26%)
- Previo al Inicio (≤ 16%)

PROVINCIA DE BOLOGNESI

3%

RESULTADO NACIONAL

13%



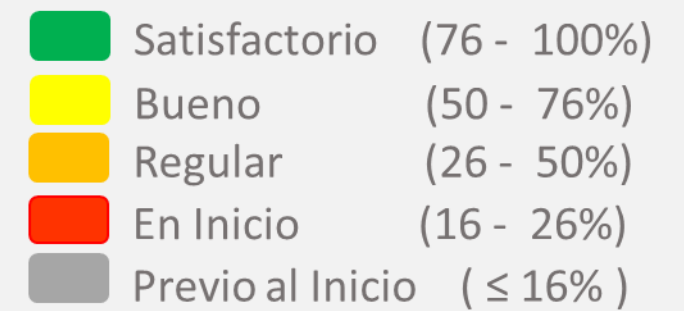
ESTIMACIÓN PREVENCIÓN REDUCCIÓN PREPARACIÓN RESPUESTA REHABILITACIÓN RECONSTRUCCIÓN

	ESTIMACIÓN	PREVENCIÓN	REDUCCIÓN	PREPARACIÓN	RESPUESTA	REHABILITACIÓN	RECONSTRUCCIÓN
11 MD DE LA PRIMAVERA	1%	2%	3%	3%	5%	3%	2%
12 MD DE MANGAS	5%	2%	2%	2%	5%	2%	2%
13 MD DE PACLLON	1%	2%	3%	3%	5%	3%	2%
14 MD DE SAN MIGUEL DE CORPANQUI	26%	2%	2%	2%	5%	2%	2%
15 MD DE TICLLOS	1%	2%	3%	3%	5%	3%	2%

ANCASH

16 %

Legenda:



PROVINCIA DE CARHUAZ

16%

RESULTADO NACIONAL

13%

ESTIMACIÓN PREVENCIÓN REDUCCIÓN PREPARACIÓN RESPUESTA REHABILITACIÓN RECONSTRUCCIÓN

	ESTIMACIÓN	PREVENCIÓN	REDUCCIÓN	PREPARACIÓN	RESPUESTA	REHABILITACIÓN	RECONSTRUCCIÓN
1 MP DE CARHUAZ	55%	14%	13%	14%	28%	13%	10%
2 MD DE ACOPAMPA	1%	9%	8%	13%	10%	13%	10%
3 MD DE AMASHCA	35%	3%	3%	3%	5%	8%	7%
4 MD DE ANTA	1%	7%	9%	9%	11%	20%	16%
5 MD DE ATAQUERO	1%	4%	5%	4%	6%	5%	4%
6 MD DE MARCARA	1%	2%	3%	3%	5%	3%	2%
7 MD DE PARIHUANCA	14%	17%	21%	19%	23%	40%	32%
8 MD DE SAN MIGUEL DE ACO	7%	10%	12%	12%	18%	21%	17%
9 MD DE SHILLA	3%	14%	13%	11%	17%	13%	10%
10 MD DE TINCO	1%	5%	3%	3%	5%	3%	2%

ANCASH

16 %

Leyenda:

- Satisfactorio (76 - 100%)
- Bueno (50 - 76%)
- Regular (26 - 50%)
- En Inicio (16 - 26%)
- Previo al Inicio ($\leq 16\%$)

PROVINCIA DE CARHUAZ

16%

RESULTADO NACIONAL

13%

ESTIMACIÓN PREVENCIÓN REDUCCIÓN PREPARACIÓN RESPUESTA REHABILITACIÓN RECONSTRUCCIÓN

11 MD DE YUNGAR

1%

3%

4%

3%

6%

15%

12%

ANCASH

16 %

Leyenda:

- Satisfactorio (76 - 100%)
- Bueno (50 - 76%)
- Regular (26 - 50%)
- En Inicio (16 - 26%)
- Previo al Inicio (≤ 16%)

PROVINCIA CARLOS FERMIN FITZCARRAL

5%

RESULTADO NACIONAL

13%

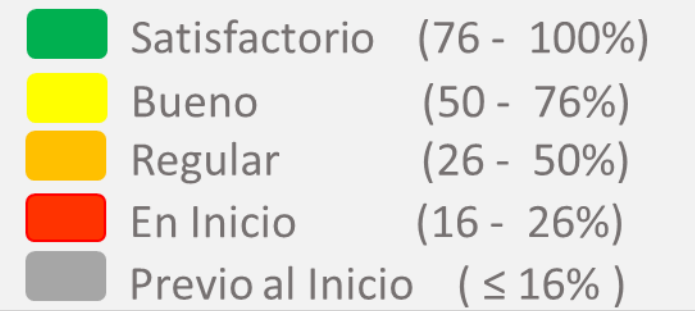
ESTIMACIÓN PREVENCIÓN REDUCCIÓN PREPARACIÓN RESPUESTA REHABILITACIÓN RECONSTRUCCIÓN

	ESTIMACIÓN	PREVENCIÓN	REDUCCIÓN	PREPARACIÓN	RESPUESTA	REHABILITACIÓN	RECONSTRUCCIÓN
1 MP DE CARLOS FERMIN FITZCARRALD	1%	1%	2%	2%	4%	2%	1%
2 MD DE SAN NICOLAS	1%	3%	4%	3%	6%	15%	12%
3 MD DE YAUYA	3%	7%	9%	7%	13%	26%	21%

ANCASH

16 %

Leyenda:



PROVINCIA DE CASMA

5%

RESULTADO NACIONAL

13%

ESTIMACIÓN PREVENCIÓN REDUCCIÓN PREPARACIÓN RESPUESTA REHABILITACIÓN RECONSTRUCCIÓN

1 MP DE CASMA

1%

6%

6%

5%

8%

6%

5%

2 MD DE BUENA VISTA ALTA

1%

1%

2%

2%

8%

2%

1%

3 MD DE COMANDANTE NOEL

7%

6%

8%

7%

14%

19%

16%

4 MD DE YAUTAN

12%

2%

3%

3%

7%

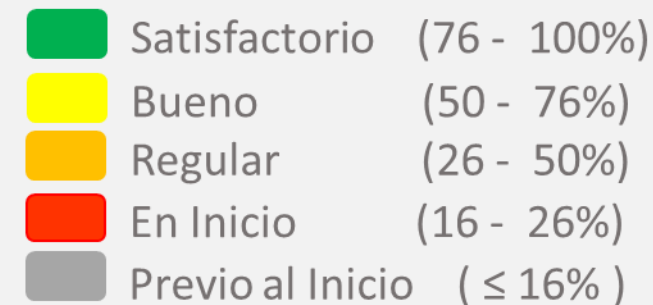
3%

2%

ANCASH

16 %

Leyenda:



PROVINCIA DE CORONGO

8%

RESULTADO NACIONAL

13%

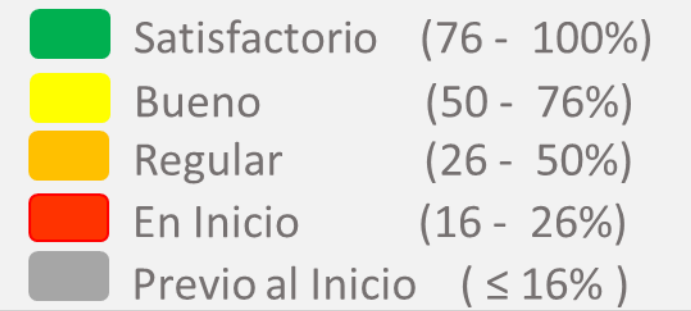
ESTIMACIÓN PREVENCIÓN REDUCCIÓN PREPARACIÓN RESPUESTA REHABILITACIÓN RECONSTRUCCIÓN

	ESTIMACIÓN	PREVENCIÓN	REDUCCIÓN	PREPARACIÓN	RESPUESTA	REHABILITACIÓN	RECONSTRUCCIÓN
1 MP DE CORONGO	26%	6%	3%	3%	5%	3%	2%
2 MD DE ACO	35%	4%	5%	4%	7%	5%	4%
3 MD DE BAMBAS	11%	15%	3%	3%	4%	3%	3%
4 MD DE CUSCA	26%	3%	4%	3%	6%	4%	3%
5 MD DE LA PAMPA	28%	6%	8%	7%	10%	8%	6%
6 MD DE YANAC	1%	2%	2%	2%	5%	2%	2%
7 MD DE YUPAN	1%	3%	3%	3%	9%	3%	3%

ANCASH

16 %

Leyenda:



PROVINCIA DE HUARAZ

25%

RESULTADO NACIONAL

13%

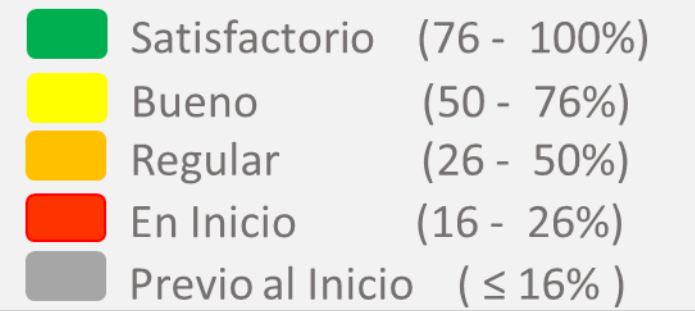
ESTIMACIÓN PREVENCIÓN REDUCCIÓN PREPARACIÓN RESPUESTA REHABILITACIÓN RECONSTRUCCIÓN

	ESTIMACIÓN	PREVENCIÓN	REDUCCIÓN	PREPARACIÓN	RESPUESTA	REHABILITACIÓN	RECONSTRUCCIÓN
1 MP DE HUARAZ	59%	23%	15%	22%	23%	15%	12%
2 MD DE COCHABAMBA	35%	3%	3%	3%	5%	3%	2%
3 MD DE COLCABAMBA	26%	3%	4%	3%	14%	8%	7%
4 MD DE HUANCHAY	7%	3%	4%	4%	6%	4%	3%
5 MD DE INDEPENDENCIA	46%	32%	24%	25%	27%	23%	19%
6 MD DE JANGAS	1%	2%	3%	5%	7%	3%	2%
7 MD DE LA LIBERTAD	3%	2%	3%	3%	5%	3%	2%
8 MD DE OLLEROS	1%	1%	2%	2%	4%	2%	1%
9 MD DE PAMPAS GRANDE	26%	2%	3%	3%	5%	3%	2%
10 MD DE PARIACOTO	3%	6%	8%	9%	15%	8%	6%

ANCASH

16 %

Leyenda:



PROVINCIA DE HUARAZ

25%

RESULTADO NACIONAL

13%



ESTIMACIÓN PREVENCIÓN REDUCCIÓN PREPARACIÓN RESPUESTA REHABILITACIÓN RECONSTRUCCIÓN

11 MD DE PIRA

14%

5%

7%

6%

12%

7%

5%

12 MD DE TARICA

25%

24%

26%

21%

36%

32%

26%

13 UNIVERSIDAD NACIONAL SANTIAGO ANTUNEZ DE MAYOLO

71%

40%

50%

48%

60%

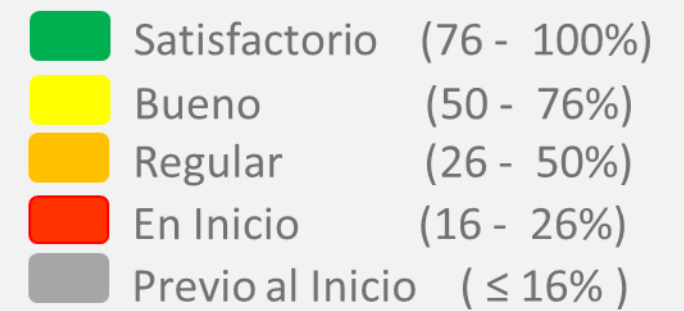
66%

66%

ANCASH

16 %

Leyenda:



PROVINCIA DE HUARI

9%

RESULTADO NACIONAL

13%

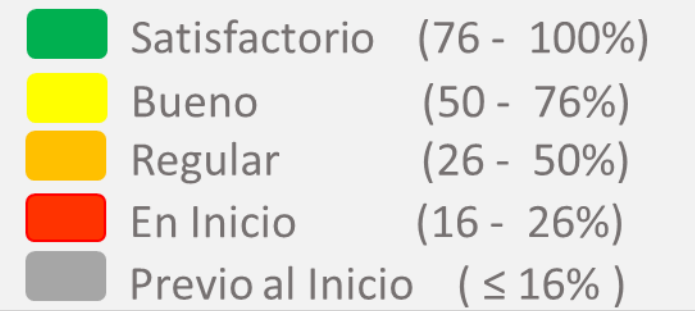
ESTIMACIÓN PREVENCIÓN REDUCCIÓN PREPARACIÓN RESPUESTA REHABILITACIÓN RECONSTRUCCIÓN

	ESTIMACIÓN	PREVENCIÓN	REDUCCIÓN	PREPARACIÓN	RESPUESTA	REHABILITACIÓN	RECONSTRUCCIÓN
1 MP DE HUARI	28%	7%	19%	7%	16%	9%	7%
2 MD DE ANRA	1%	2%	3%	3%	10%	3%	2%
3 MD DE CAJAY	3%	3%	4%	4%	8%	4%	3%
4 MD DE CHAVIN DE HUANTAR	3%	10%	8%	7%	12%	13%	11%
5 MD DE HUACACHI	1%	4%	4%	4%	7%	18%	15%
6 MD DE HUACCHIS	1%	2%	2%	2%	5%	2%	2%
7 MD DE HUACHIS	1%	4%	4%	4%	7%	4%	4%
8 MD DE HUANTAR	1%	2%	3%	3%	5%	3%	2%
9 MD DE MASIN	1%	2%	3%	3%	7%	6%	5%
10 MD DE PAUCAS	1%	3%	3%	3%	5%	3%	3%

ANCASH

16 %

Leyenda:



PROVINCIA DE HUARI

9%

RESULTADO NACIONAL

13%

ESTIMACIÓN PREVENCIÓN REDUCCIÓN PREPARACIÓN RESPUESTA REHABILITACIÓN RECONSTRUCCIÓN

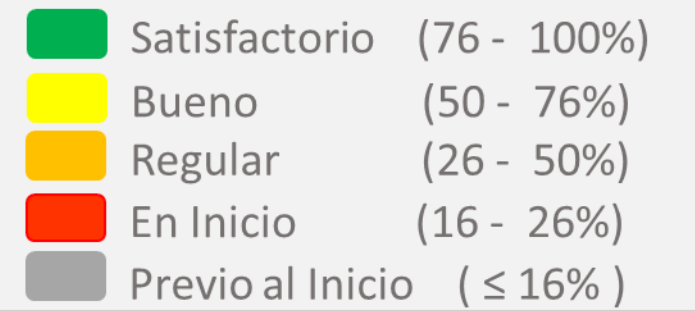


	ESTIMACIÓN	PREVENCIÓN	REDUCCIÓN	PREPARACIÓN	RESPUESTA	REHABILITACIÓN	RECONSTRUCCIÓN
11 MD DE PONTO	1%	5%	6%	5%	8%	6%	5%
12 MD DE RAHUAPAMPA	1%	3%	3%	3%	7%	3%	3%
13 MD DE RAPAYAN	1%	3%	4%	6%	6%	4%	3%
14 MD DE SAN MARCOS	40%	7%	3%	3%	11%	7%	5%
15 MD DE SAN PEDRO DE CHANA	1%	5%	6%	7%	14%	20%	16%
16 MD DE UCO	6%	2%	3%	3%	5%	3%	2%

ANCASH

16 %

Leyenda:



PROVINCIA DE HUARMEY

12%

RESULTADO NACIONAL

13%

ESTIMACIÓN PREVENCIÓN REDUCCIÓN PREPARACIÓN RESPUESTA REHABILITACIÓN RECONSTRUCCIÓN

1 MP DE HUARMEY

43%

16%

9%

6%

11%

5%

4%

2 MD DE COCHAPETI

1%

2%

2%

2%

5%

2%

2%

3 MD DE CULEBRAS

28%

2%

3%

3%

5%

3%

2%

4 MD DE HUAYAN

41%

2%

7%

3%

4%

3%

2%

5 MD DE MALVAS

1%

2%

2%

2%

5%

2%

2%

ANCASH

16 %

Legenda:

- Satisfactorio (76 - 100%)
- Bueno (50 - 76%)
- Regular (26 - 50%)
- En Inicio (16 - 26%)
- Previo al Inicio (≤ 16%)

PROVINCIA DE HUAYLAS

22%

RESULTADO NACIONAL

13%

ESTIMACIÓN PREVENCIÓN REDUCCIÓN PREPARACIÓN RESPUESTA REHABILITACIÓN RECONSTRUCCIÓN

1 MP DE HUAYLAS

74%

20%

24%

29%

41%

29%

23%

2 MD DE HUALLANCA

15%

8%

14%

14%

15%

10%

8%

3 MD DE HUATA

10%

3%

3%

3%

14%

3%

2%

4 MD DE HUAYLAS

14%

13%

27%

16%

20%

17%

13%

5 MD DE MATO

26%

2%

3%

3%

7%

8%

6%

6 MD DE PAMPAROMAS

0%

0%

0%

0%

0%

0%

0%

7 MD DE PUEBLO LIBRE

1%

21%

8%

7%

10%

17%

13%

8 MD DE SANTA CRUZ

63%

12%

14%

14%

24%

15%

12%

9 MD DE SANTO TORIBIO

7%

3%

7%

3%

7%

8%

6%

10 MD DE YURACMARCA

26%

3%

2%

2%

4%

2%

1%

ANCASH

16 %

Leyenda:

- Satisfactorio (76 - 100%)
- Bueno (50 - 76%)
- Regular (26 - 50%)
- En Inicio (16 - 26%)
- Previo al Inicio (≤ 16%)

PROVINCIA DE MARISCAL LUZURIAGA

7%

RESULTADO NACIONAL

13%

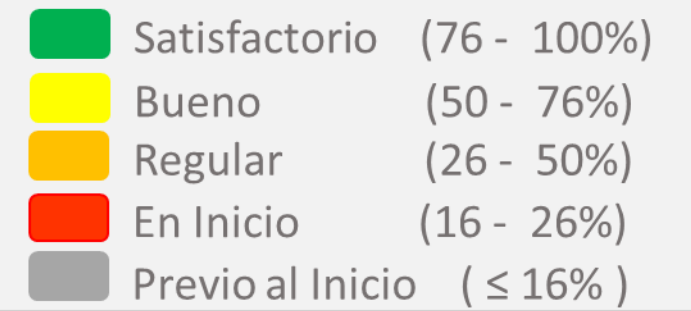
ESTIMACIÓN PREVENCIÓN REDUCCIÓN PREPARACIÓN RESPUESTA REHABILITACIÓN RECONSTRUCCIÓN

	ESTIMACIÓN	PREVENCIÓN	REDUCCIÓN	PREPARACIÓN	RESPUESTA	REHABILITACIÓN	RECONSTRUCCIÓN
1 MP DE MARISCAL LUZURIAGA	35%	2%	3%	3%	5%	3%	2%
2 MD DE CASCA	3%	2%	2%	2%	4%	2%	2%
3 MD DE ELEAZAR GUZMAN BARRON	1%	3%	4%	6%	6%	4%	3%
4 MD DE FIDEL OLIVAS ESCUDERO	1%	5%	7%	6%	11%	7%	5%
5 MD DE LLAMA	28%	5%	5%	4%	7%	5%	4%
6 MD DE LLUMPA	9%	4%	4%	3%	6%	10%	8%
7 MD DE LUCMA	3%	2%	3%	3%	4%	3%	2%
8 MD DE MUSGA	10%	5%	6%	5%	8%	6%	5%

ANCASH

16 %

Leyenda:



PROVINCIA DE OCROS

3%

RESULTADO NACIONAL

13%

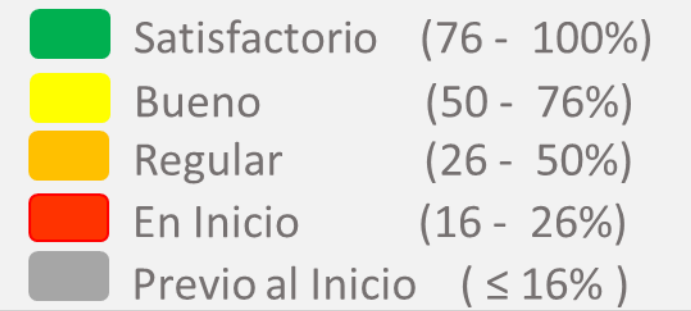
ESTIMACIÓN PREVENCIÓN REDUCCIÓN PREPARACIÓN RESPUESTA REHABILITACIÓN RECONSTRUCCIÓN

	ESTIMACIÓN	PREVENCIÓN	REDUCCIÓN	PREPARACIÓN	RESPUESTA	REHABILITACIÓN	RECONSTRUCCIÓN
1 MP DE OCROS	1%	1%	2%	2%	2%	2%	1%
2 MD DE ACAS	1%	3%	4%	3%	6%	4%	3%
3 MD DE CAJAMARQUILLA	7%	6%	8%	7%	10%	8%	6%
4 MD DE CARHUAPAMPA	1%	2%	3%	3%	5%	3%	2%
5 MD DE COCHAS	1%	2%	3%	5%	9%	3%	2%
6 MD DE CONGAS	1%	2%	3%	3%	5%	11%	9%
7 MD DE LLIPA	40%	16%	20%	16%	22%	25%	20%
8 MD DE SAN CRISTOBAL DE RAJAN	1%	4%	3%	3%	5%	8%	7%
9 MD DE SAN PEDRO	1%	3%	2%	2%	9%	7%	6%
10 MD DE SANTIAGO DE CHILCAS	1%	2%	3%	3%	5%	3%	2%

ANCASH

16 %

Leyenda:



PROVINCIA DE PALLASCA

13%

RESULTADO NACIONAL

13%

ESTIMACIÓN PREVENCIÓN REDUCCIÓN PREPARACIÓN RESPUESTA REHABILITACIÓN RECONSTRUCCIÓN

	ESTIMACIÓN	PREVENCIÓN	REDUCCIÓN	PREPARACIÓN	RESPUESTA	REHABILITACIÓN	RECONSTRUCCIÓN
1 MP DE PALLASCA	26%	7%	3%	6%	8%	20%	16%
2 MD DE BOLOGNESI	1%	3%	3%	3%	5%	8%	6%
3 MD DE CONCHUCOS	1%	3%	3%	3%	7%	3%	3%
4 MD DE HUACASCHUQUE	1%	3%	3%	3%	7%	3%	3%
5 MD DE HUANDOVAL	1%	3%	4%	3%	6%	4%	3%
6 MD DE LACABAMBA	44%	16%	24%	22%	33%	29%	23%
7 MD DE LLAPO	3%	3%	4%	3%	6%	4%	3%
8 MD DE PALLASCA	7%	2%	2%	2%	4%	2%	2%
9 MD DE PAMPAS	35%	26%	32%	30%	28%	37%	29%
10 MD DE SANTA ROSA	1%	6%	7%	6%	8%	7%	6%

ANCASH

16 %

Leyenda:

- Satisfactorio (76 - 100%)
- Bueno (50 - 76%)
- Regular (26 - 50%)
- En Inicio (16 - 26%)
- Previo al Inicio ($\leq 16\%$)

PROVINCIA DE PALLASCA

13%

RESULTADO NACIONAL

13%

ESTIMACIÓN PREVENCIÓN REDUCCIÓN PREPARACIÓN RESPUESTA REHABILITACIÓN RECONSTRUCCIÓN

11 MD DE TAUCA

26%

2%

2%

6%

4%

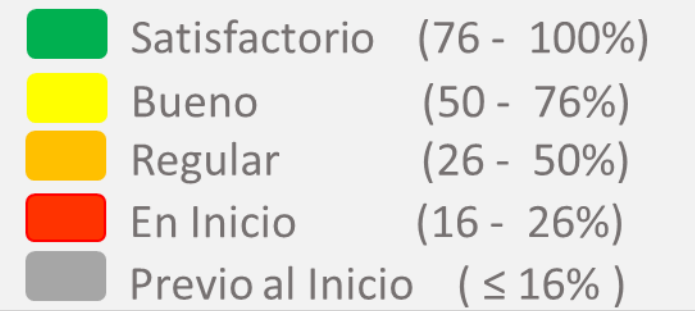
2%

1%

ANCASH

16 %

Leyenda:



PROVINCIA DE POMABAMBA

13%

RESULTADO NACIONAL

13%

ESTIMACIÓN PREVENCIÓN REDUCCIÓN PREPARACIÓN RESPUESTA REHABILITACIÓN RECONSTRUCCIÓN

1 MP DE POMABAMBA

52%

6%

6%

8%

15%

6%

5%

2 MD DE HUAYLLAN

10%

7%

8%

7%

13%

8%

7%

3 MD DE PAROBAMBA

10%

2%

3%

3%

7%

3%

2%

4 MD DE QUINUABAMBA

35%

3%

7%

3%

6%

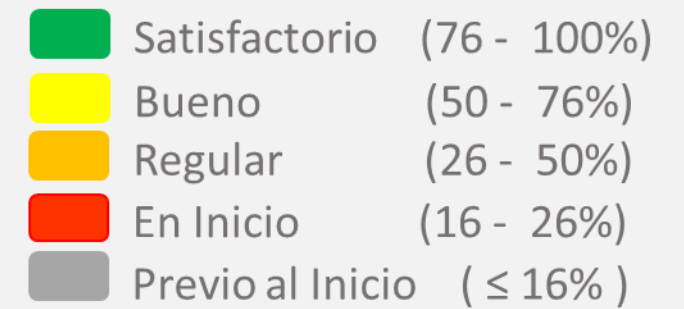
3%

2%

ANCASH

16 %

Leyenda:



PROVINCIA DE RECUAY

6%

RESULTADO NACIONAL

13%

ESTIMACIÓN PREVENCIÓN REDUCCIÓN PREPARACIÓN RESPUESTA REHABILITACIÓN RECONSTRUCCIÓN

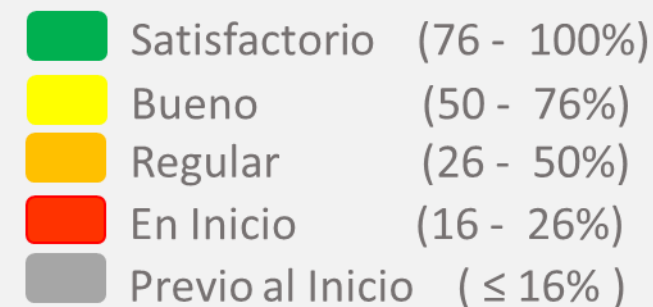


	ESTIMACIÓN	PREVENCIÓN	REDUCCIÓN	PREPARACIÓN	RESPUESTA	REHABILITACIÓN	RECONSTRUCCIÓN
1 MP DE RECUAY	7%	3%	4%	3%	8%	4%	3%
2 MD DE CATAAC	10%	13%	19%	15%	28%	15%	12%
3 MD DE COTAPARACO	1%	2%	2%	2%	6%	2%	2%
4 MD DE HUAYLLAPAMPA	26%	2%	3%	5%	5%	11%	9%
5 MD DE LLAULLIN	3%	2%	3%	5%	4%	3%	2%
6 MD DE MARCA	1%	3%	4%	4%	6%	4%	3%
7 MD DE PAMPAS CHICO	1%	5%	7%	6%	9%	7%	5%
8 MD DE PARARIN	14%	13%	17%	14%	22%	22%	18%
9 MD DE TAPACUCHA	1%	3%	3%	6%	5%	3%	2%
10 MD DE TICAPAMPA	28%	6%	8%	7%	12%	14%	11%

ANCASH

16 %

Leyenda:



PROVINCIA DE SANTA

10%

RESULTADO NACIONAL

13%

ESTIMACIÓN PREVENCIÓN REDUCCIÓN PREPARACIÓN RESPUESTA REHABILITACIÓN RECONSTRUCCIÓN

	ESTIMACIÓN	PREVENCIÓN	REDUCCIÓN	PREPARACIÓN	RESPUESTA	REHABILITACIÓN	RECONSTRUCCIÓN
1 MP DE SANTA	12%	18%	33%	22%	35%	23%	18%
2 MD DE CACERES DEL PERU	26%	2%	3%	3%	4%	3%	2%
3 MD DE COISHCO	3%	4%	5%	6%	6%	5%	4%
4 MD DE MACATE	1%	2%	3%	3%	7%	3%	2%
5 MD DE MORO	31%	3%	3%	3%	5%	3%	3%
6 MD DE NEPEÑA	1%	6%	3%	5%	13%	3%	2%
7 MD DE SAMANCO	55%	17%	20%	19%	30%	32%	26%
8 MD DE SANTA	58%	3%	3%	3%	7%	3%	2%
9 MD DE NUEVO CHIMBOTE	1%	2%	3%	3%	13%	3%	2%
10 UNIVERSIDAD CATOLICA LOS ANGELES DE CHIMBOTE	1%	3%	3%	3%	3%	4%	4%

ANCASH

16 %

Leyenda:

- Satisfactorio (76 - 100%)
- Bueno (50 - 76%)
- Regular (26 - 50%)
- En Inicio (16 - 26%)
- Previo al Inicio (≤ 16%)

PROVINCIA DE SANTA

10%

RESULTADO NACIONAL

13%

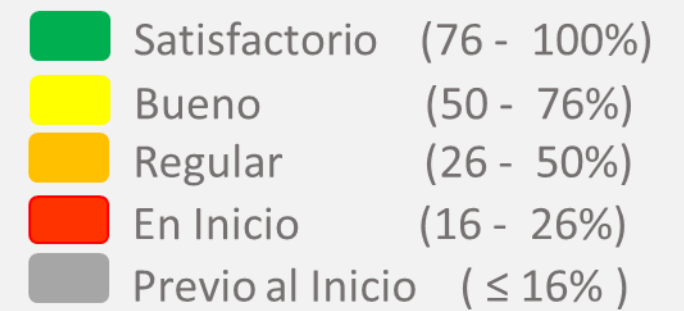
ESTIMACIÓN PREVENCIÓN REDUCCIÓN PREPARACIÓN RESPUESTA REHABILITACIÓN RECONSTRUCCIÓN

	ESTIMACIÓN	PREVENCIÓN	REDUCCIÓN	PREPARACIÓN	RESPUESTA	REHABILITACIÓN	RECONSTRUCCIÓN
11 UNIVERSIDAD NACIONAL DEL SANTA	1%	7%	8%	7%	8%	11%	11%
12 UNIVERSIDAD SAN PEDRO	1%	3%	3%	3%	3%	4%	4%

ANCASH

16 %

Leyenda:



PROVINCIA DE SIHUAS

4%

RESULTADO NACIONAL

13%

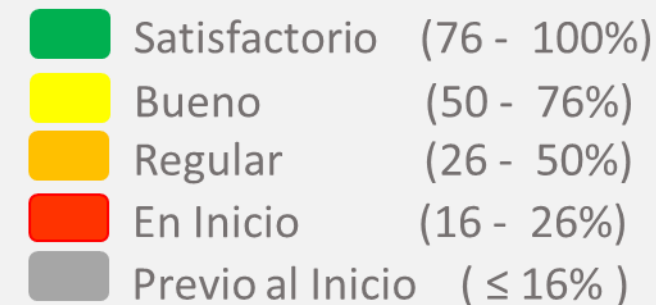
ESTIMACIÓN PREVENCIÓN REDUCCIÓN PREPARACIÓN RESPUESTA REHABILITACIÓN RECONSTRUCCIÓN

	ESTIMACIÓN	PREVENCIÓN	REDUCCIÓN	PREPARACIÓN	RESPUESTA	REHABILITACIÓN	RECONSTRUCCIÓN
1 MP DE SIHUAS	1%	3%	3%	3%	7%	3%	3%
2 MD DE ACOBAMBA	39%	7%	8%	7%	12%	13%	11%
3 MD DE ALFONSO UGARTE	3%	2%	3%	3%	5%	3%	2%
4 MD DE CASHAPAMPA	1%	2%	3%	3%	5%	3%	2%
5 MD DE CHINGALPO	1%	3%	4%	3%	8%	10%	8%
6 MD DE HUAYLLABAMBA	1%	7%	8%	7%	10%	14%	11%
7 MD DE QUICHES	1%	1%	2%	2%	4%	2%	1%
8 MD DE RAGASH	1%	5%	6%	5%	8%	6%	5%
9 MD DE SAN JUAN	1%	2%	3%	3%	5%	12%	9%
10 MD DE SICSIBAMBA	0%	0%	0%	0%	0%	0%	0%

ANCASH

16 %

Leyenda:



PROVINCIA DE YUNGAY

15%

RESULTADO NACIONAL

13%

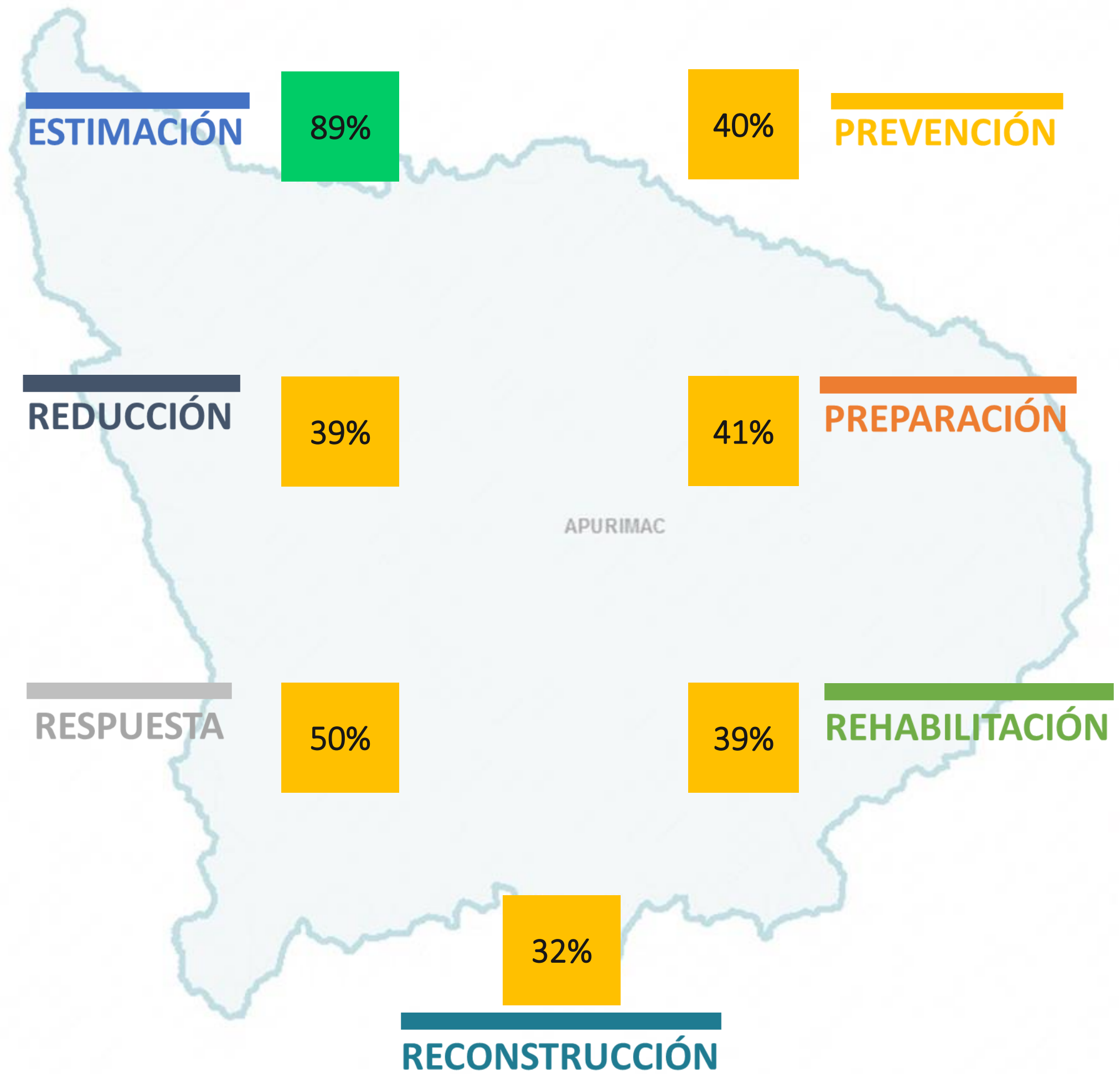
ESTIMACIÓN PREVENCIÓN REDUCCIÓN PREPARACIÓN RESPUESTA REHABILITACIÓN RECONSTRUCCIÓN

	ESTIMACIÓN	PREVENCIÓN	REDUCCIÓN	PREPARACIÓN	RESPUESTA	REHABILITACIÓN	RECONSTRUCCIÓN
1 MP DE YUNGAY	54%	8%	11%	17%	13%	16%	13%
2 MD DE CASCAPARA	28%	6%	8%	7%	12%	8%	6%
3 MD DE MANCOS	15%	16%	20%	19%	22%	20%	16%
4 MD DE MATACOTO	1%	2%	3%	5%	5%	3%	2%
5 MD DE QUILLO	6%	3%	4%	3%	6%	4%	3%
6 MD DE RANRAHIRCA	1%	3%	3%	3%	5%	3%	2%
7 MD DE SHUPLUY	26%	8%	9%	7%	14%	9%	7%
8 MD DE YANAMA	39%	16%	20%	17%	25%	34%	27%

03

REGIÓN APURIMAC

GOBIERNO REGIONAL DE APURIMAC



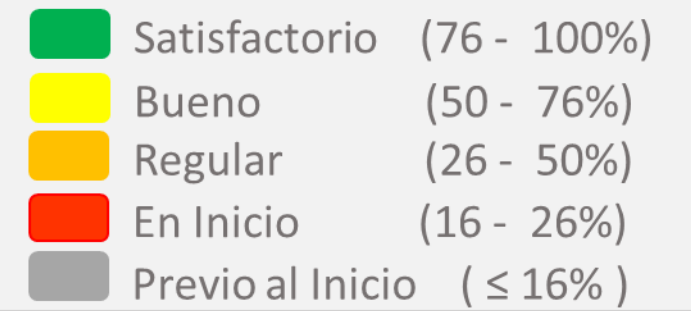
Leyenda:

- Satisfactorio (76 - 100%)
- Bueno (50 - 76%)
- Regular (26 - 50%)
- En Inicio (16 - 26%)
- Previo al Inicio (≤ 16%)

APURIMAC

20%

Leyenda:



PROVINCIA DE ABANCAY

16%

RESULTADO NACIONAL

13%

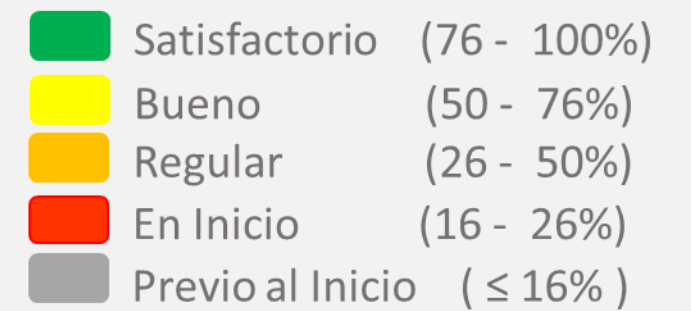
ESTIMACIÓN PREVENCIÓN REDUCCIÓN PREPARACIÓN RESPUESTA REHABILITACIÓN RECONSTRUCCIÓN

	ESTIMACIÓN	PREVENCIÓN	REDUCCIÓN	PREPARACIÓN	RESPUESTA	REHABILITACIÓN	RECONSTRUCCIÓN
1 MP DE ABANCAY	3%	8%	7%	6%	16%	7%	5%
2 MD DE CHACOCHÉ	1%	2%	3%	3%	5%	3%	2%
3 MD DE CIRCA	1%	4%	5%	4%	9%	5%	4%
4 MD DE CURAHUASI	35%	3%	3%	3%	5%	3%	3%
5 MD DE HUANIPACA	1%	6%	8%	7%	10%	8%	6%
6 MD DE LAMBRAMA	0%	0%	0%	0%	0%	0%	0%
7 MD DE PICHIRHUA	0%	0%	0%	0%	0%	0%	0%
8 MD DE SAN PEDRO DE CACHORA	14%	6%	12%	7%	10%	8%	6%
9 MD DE TAMBURCO	6%	11%	7%	12%	18%	12%	9%

APURIMAC

20 %

Legenda:



PROVINCIA DE ANDAHUAYLAS

4%

RESULTADO NACIONAL

13%



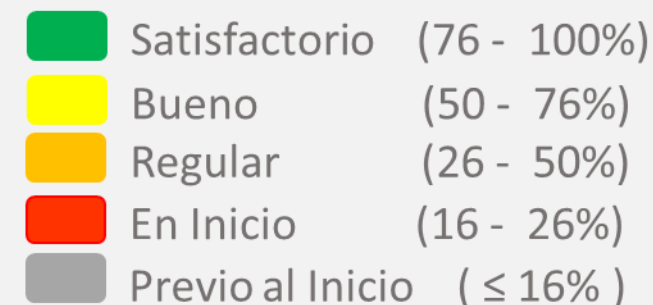
ESTIMACIÓN PREVENCIÓN REDUCCIÓN PREPARACIÓN RESPUESTA REHABILITACIÓN RECONSTRUCCIÓN

	ESTIMACIÓN	PREVENCIÓN	REDUCCIÓN	PREPARACIÓN	RESPUESTA	REHABILITACIÓN	RECONSTRUCCIÓN
1 MP DE ANDAHUAYLAS	1%	2%	3%	3%	5%	3%	2%
2 MD DE ANDARAPA	3%	9%	12%	7%	10%	8%	6%
3 MD DE CHIARA	11%	0%	0%	0%	0%	0%	0%
4 MD DE HUANCARAMA	0%	0%	0%	0%	0%	0%	0%
5 MD DE HUANCARAY	0%	0%	0%	0%	0%	0%	0%
6 MD DE HUAYANA	54%	25%	33%	38%	38%	29%	23%
7 MD DE KISHUARA	28%	3%	3%	3%	5%	3%	3%
8 MD DE PACOBAMBA	0%	0%	0%	0%	0%	0%	0%
9 MD DE PACUCHA	1%	1%	0%	0%	0%	0%	0%
10 MD DE PAMPACHIRI	3%	6%	8%	7%	10%	13%	11%

APURIMAC

20 %

Legenda:



PROVINCIA DE ANDAHUAYLAS

4%

RESULTADO NACIONAL

13%

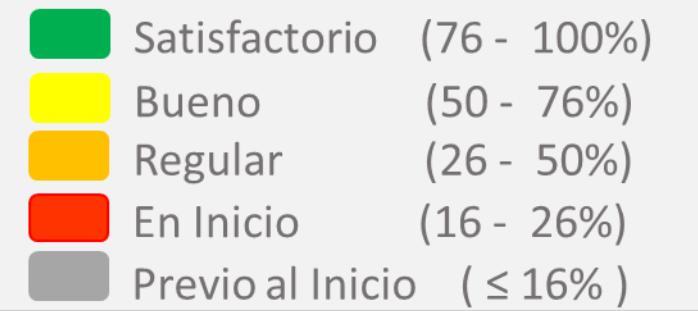
ESTIMACIÓN PREVENCIÓN REDUCCIÓN PREPARACIÓN RESPUESTA REHABILITACIÓN RECONSTRUCCIÓN

	ESTIMACIÓN	PREVENCIÓN	REDUCCIÓN	PREPARACIÓN	RESPUESTA	REHABILITACIÓN	RECONSTRUCCIÓN
11 MD DE POMACOCHA	41%	2%	7%	3%	8%	3%	2%
12 MD DE SAN ANTONIO DE CACHI	0%	0%	0%	0%	0%	0%	0%
13 MD DE SAN JERONIMO	0%	0%	0%	0%	0%	0%	0%
14 MD DE SAN MIGUEL DE CHACCRAMPA	1%	17%	3%	5%	5%	3%	2%
15 MD DE SANTA MARIA DE CHICMO	26%	2%	3%	3%	7%	3%	2%
16 MD DE TALAVERA	3%	4%	3%	3%	7%	3%	3%
17 MD DE TUMAY HUARACA	35%	21%	33%	20%	34%	33%	26%
18 MD DE TURPO	10%	4%	3%	2%	7%	3%	2%
19 MD DE KAQUIABAMBA	1%	2%	3%	3%	5%	3%	2%
20 MD DE JOSE MARIA ARGUEDAS	11%	9%	10%	8%	12%	10%	8%

APURIMAC

20 %

Leyenda:



PROVINCIA DE ANTABAMBA

11%

RESULTADO NACIONAL

13%

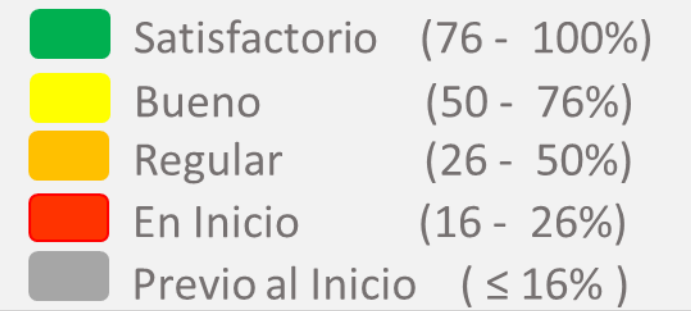
ESTIMACIÓN PREVENCIÓN REDUCCIÓN PREPARACIÓN RESPUESTA REHABILITACIÓN RECONSTRUCCIÓN

	ESTIMACIÓN	PREVENCIÓN	REDUCCIÓN	PREPARACIÓN	RESPUESTA	REHABILITACIÓN	RECONSTRUCCIÓN
1 MP DE ANTABAMBA	40%	8%	12%	7%	11%	17%	14%
2 MD DE EL ORO	8%	6%	8%	7%	9%	8%	6%
3 MD DE HUAQUIRCA	10%	7%	8%	7%	10%	8%	6%
4 MD DE JUAN ESPINOZA MEDRANO	36%	9%	13%	8%	13%	13%	10%
5 MD DE OROPESA	1%	3%	3%	3%	7%	3%	3%
6 MD DE PACHACONAS	1%	3%	3%	3%	5%	3%	3%
7 MD DE SABAINO	1%	2%	3%	3%	7%	3%	2%

APURIMAC

20 %

Leyenda:



PROVINCIA DE AYMARAES

18%

RESULTADO NACIONAL

13%

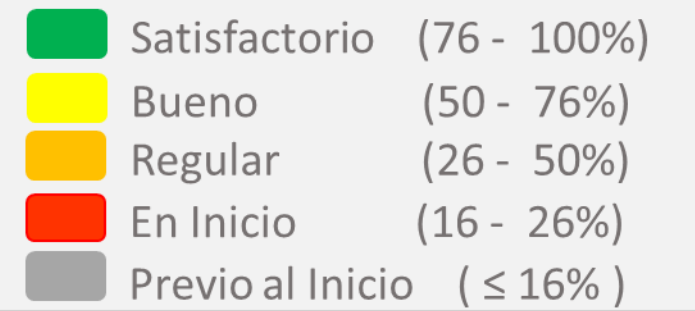
ESTIMACIÓN PREVENCIÓN REDUCCIÓN PREPARACIÓN RESPUESTA REHABILITACIÓN RECONSTRUCCIÓN

	ESTIMACIÓN	PREVENCIÓN	REDUCCIÓN	PREPARACIÓN	RESPUESTA	REHABILITACIÓN	RECONSTRUCCIÓN
1 MP DE AYMARAES	49%	27%	24%	17%	15%	15%	12%
2 MD DE CAPAYA	35%	22%	15%	14%	14%	14%	11%
3 MD DE CARAYBAMBA	35%	7%	8%	7%	10%	8%	6%
4 MD DE CHAPIMARCA	1%	3%	4%	3%	6%	4%	3%
5 MD DE COLCABAMBA	3%	2%	3%	3%	5%	3%	2%
6 MD DE COTARUSE	10%	6%	6%	5%	8%	6%	5%
7 MD DE IHUAYLLO	22%	19%	27%	18%	25%	23%	18%
8 MD DE JUSTO APU SAHUARAURA	1%	2%	3%	3%	5%	3%	2%
9 MD DE LUCRE	18%	2%	9%	3%	8%	3%	2%
10 MD DE POCOHUANCA	26%	7%	9%	7%	11%	9%	7%

APURIMAC

20 %

Leyenda:



PROVINCIA DE AYMARAES

18%

RESULTADO NACIONAL

13%



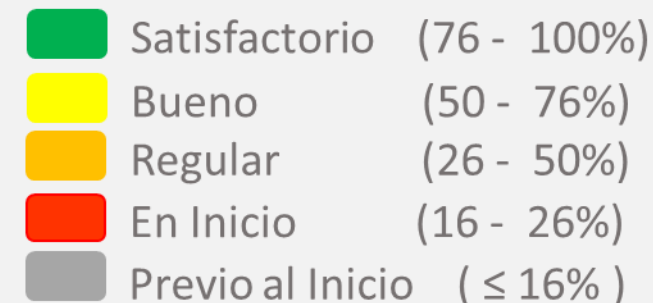
ESTIMACIÓN PREVENCIÓN REDUCCIÓN PREPARACIÓN RESPUESTA REHABILITACIÓN RECONSTRUCCIÓN

	ESTIMACIÓN	PREVENCIÓN	REDUCCIÓN	PREPARACIÓN	RESPUESTA	REHABILITACIÓN	RECONSTRUCCIÓN
11 MD DE SAN JUAN DE CHACÑA	1%	2%	3%	3%	5%	3%	2%
12 MD DE SAÑAYCA	45%	18%	26%	20%	27%	22%	17%
13 MD DE SORAYA	1%	2%	3%	3%	6%	8%	7%
14 MD DE TAPAIRIHUA	10%	3%	3%	3%	6%	3%	2%
15 MD DE TINTAY	11%	7%	12%	7%	12%	13%	11%
16 MD DE TORAYA	1%	6%	8%	7%	10%	8%	6%
17 MD DE YANACA	0%	0%	0%	0%	0%	0%	0%

APURIMAC

20 %

Leyenda:



PROVINCIA DE CHINCHEROS

22%

RESULTADO NACIONAL

13%



ESTIMACIÓN PREVENCIÓN REDUCCIÓN PREPARACIÓN RESPUESTA REHABILITACIÓN RECONSTRUCCIÓN

	ESTIMACIÓN	PREVENCIÓN	REDUCCIÓN	PREPARACIÓN	RESPUESTA	REHABILITACIÓN	RECONSTRUCCIÓN
1 MP DE CHINCHEROS	64%	17%	18%	20%	26%	35%	28%
2 MD DE ANCO_HUALLO	28%	7%	12%	7%	12%	13%	11%
3 MD DE COCHARCAS	47%	6%	8%	4%	7%	4%	4%
4 MD DE HUACCANA	14%	9%	8%	13%	19%	14%	11%
5 MD DE OCOBAMBA	16%	8%	14%	8%	13%	23%	18%
6 MD DE ONGOY	10%	11%	11%	9%	14%	17%	33%
7 MD DE URANMARCA	4%	0%	0%	0%	0%	0%	0%
8 MD DE RANRACANCHA	14%	8%	10%	11%	21%	24%	19%
9 MD DE ROCCHACC	35%	8%	13%	8%	14%	9%	7%
10 MD DE EL PORVENIR	1%	2%	3%	3%	5%	3%	2%

APURIMAC

20 %

Leyenda:

- Satisfactorio (76 - 100%)
- Bueno (50 - 76%)
- Regular (26 - 50%)
- En Inicio (16 - 26%)
- Previo al Inicio ($\leq 16\%$)

PROVINCIA DE CHINCHEROS

22%

RESULTADO NACIONAL

13%

ESTIMACIÓN PREVENCIÓN REDUCCIÓN PREPARACIÓN RESPUESTA REHABILITACIÓN RECONSTRUCCIÓN

11 MD DE LOS CHANKAS

44%

12%

15%

13%

18%

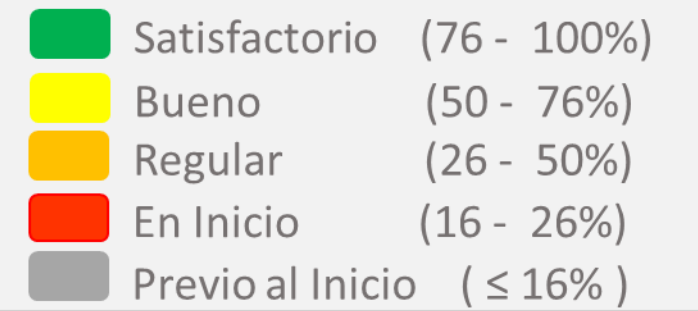
15%

12%

APURIMAC

20 %

Leyenda:



PROVINCIA DE COTABAMBAS

5%

RESULTADO NACIONAL

13%

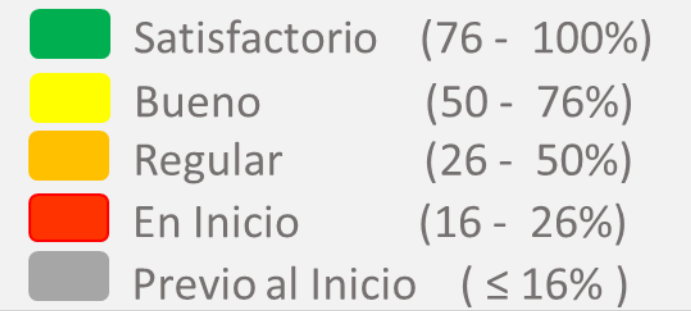
ESTIMACIÓN PREVENCIÓN REDUCCIÓN PREPARACIÓN RESPUESTA REHABILITACIÓN RECONSTRUCCIÓN

	ESTIMACIÓN	PREVENCIÓN	REDUCCIÓN	PREPARACIÓN	RESPUESTA	REHABILITACIÓN	RECONSTRUCCIÓN
1 MP DE COTABAMBAS	1%	3%	4%	3%	7%	4%	3%
2 MD DE COTABAMBAS	0%	0%	0%	0%	0%	0%	0%
3 MD DE COYLLURQUI	44%	3%	11%	3%	5%	20%	16%
4 MD DE HAQUIRA	28%	2%	3%	3%	7%	3%	2%
5 MD DE MARA	1%	3%	3%	3%	5%	8%	6%
6 MD DE CHALLHUAHUACHO	1%	5%	4%	4%	21%	4%	3%

APURIMAC

20%

Leyenda:



PROVINCIA DE GRAU

12%

RESULTADO NACIONAL

13%

ESTIMACIÓN PREVENCIÓN REDUCCIÓN PREPARACIÓN RESPUESTA REHABILITACIÓN RECONSTRUCCIÓN

	ESTIMACIÓN	PREVENCIÓN	REDUCCIÓN	PREPARACIÓN	RESPUESTA	REHABILITACIÓN	RECONSTRUCCIÓN
1 MP DE GRAU	17%	19%	15%	13%	19%	11%	9%
2 MD DE CURPAHUASI	70%	43%	41%	29%	38%	40%	39%
3 MD DE GAMARRA	1%	8%	9%	7%	11%	27%	22%
4 MD DE HUAYLLATI	35%	5%	6%	5%	8%	6%	5%
5 MD DE MAMARA	36%	4%	5%	4%	10%	5%	4%
6 MD DE MICAELA BASTIDAS	1%	6%	8%	6%	12%	13%	11%
7 MD DE PATAYPAMPA	1%	0%	0%	0%	4%	0%	0%
8 MD DE PROGRESO	0%	0%	0%	0%	0%	0%	0%
9 MD DE SAN ANTONIO	10%	2%	3%	3%	5%	3%	2%
10 MD DE SANTA ROSA	6%	3%	4%	4%	9%	4%	3%

APURIMAC

20%

Leyenda:

- Satisfactorio (76 - 100%)
- Bueno (50 - 76%)
- Regular (26 - 50%)
- En Inicio (16 - 26%)
- Previo al Inicio (≤ 16%)

PROVINCIA DE GRAU

12%

RESULTADO NACIONAL

13%

ESTIMACIÓN PREVENCIÓN REDUCCIÓN PREPARACIÓN RESPUESTA REHABILITACIÓN RECONSTRUCCIÓN

11 MD DE TURPAY

45%

7%

9%

10%

18%

9%

7%

12 MD DE VILCABAMBA

3%

3%

7%

3%

5%

8%

7%

13 MD DE VIRUNDO

0%

0%

0%

0%

0%

0%

0%

14 MD DE CURASCO

26%

4%

4%

4%

9%

4%

4%

04

REGIÓN AREQUIPA

REGIÓN AREQUIPA

9 %

13 %

RESULTADO NACIONAL

GOBIERNO REGIONAL DE AREQUIPA

ESTIMACIÓN

40%

2%

PREVENCIÓN

REDUCCIÓN

3%

3%

PREPARACIÓN

RESPUESTA

14%

3%

REHABILITACIÓN

2%

RECONSTRUCCIÓN

Leyenda:

- Satisfactorio (76 - 100%)
- Bueno (50 - 76%)
- Regular (26 - 50%)
- En Inicio (16 - 26%)
- Previo al Inicio (≤ 16%)

05

REGIÓN AYACUCHO

REGIÓN AYACUCHO

15 %

13 %

RESULTADO NACIONAL

GOBIERNO REGIONAL DE AYACUCHO

ESTIMACIÓN

52%

35%

PREVENCIÓN

REDUCCIÓN

40%

34%

PREPARACIÓN

RESPUESTA

42%

39%






REHABILITACIÓN

31%

RECONSTRUCCIÓN

AYACUCHO

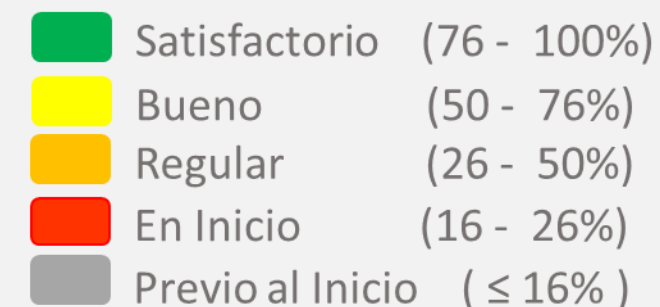
Leyenda:

	Satisfactorio	(76 - 100%)
	Bueno	(50 - 76%)
	Regular	(26 - 50%)
	En Inicio	(16 - 26%)
	Previo al Inicio	(≤ 16%)

AYACUCHO

15 %

Leyenda:



PROVINCIA DE CANGALLO

12 %

RESULTADO NACIONAL

13 %

ESTIMACIÓN PREVENCIÓN REDUCCIÓN PREPARACIÓN RESPUESTA REHABILITACIÓN RECONSTRUCCIÓN

1 MP DE CANGALLO

15%

7%

7%

6%

13%

21%

17%

2 MD DE CHUSCHI

33%

23%

28%

26%

33%

35%

28%

3 MD DE LOS MOROCHUCOS

20%

7%

9%

13%

22%

9%

7%

4 MD DE MARIA PARADO DE BELLIDO

1%

1%

2%

2%

4%

2%

1%

5 MD DE PARAS

35%

4%

9%

4%

8%

10%

8%

6 MD DE TOTOS

14%

13%

16%

16%

18%

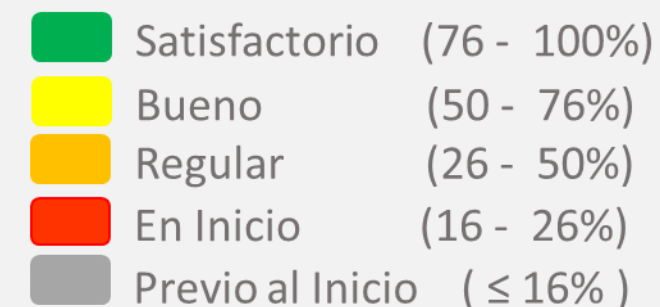
16%

13%

AYACUCHO

15 %

Leyenda:



PROVINCIA DE HUAMANGA

16 %

RESULTADO NACIONAL

13 %

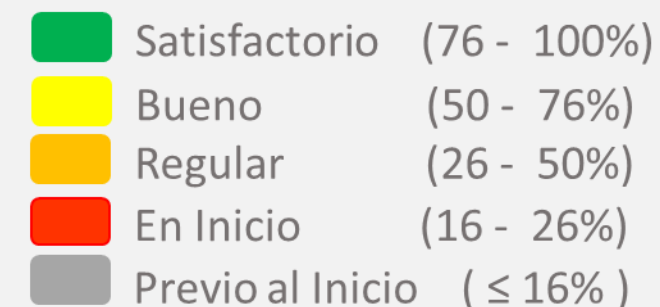
ESTIMACIÓN PREVENCIÓN REDUCCIÓN PREPARACIÓN RESPUESTA REHABILITACIÓN RECONSTRUCCIÓN

	ESTIMACIÓN	PREVENCIÓN	REDUCCIÓN	PREPARACIÓN	RESPUESTA	REHABILITACIÓN	RECONSTRUCCIÓN
1 MP DE HUAMANGA	24%	27%	23%	19%	26%	23%	18%
2 MD DE ACOCRO	1%	2%	3%	3%	5%	3%	2%
3 MD DE ACOS VINCHOS	15%	20%	13%	10%	16%	27%	22%
4 MD DE CARMEN ALTO	16%	3%	3%	3%	5%	3%	2%
5 MD DE CHIARA	1%	2%	3%	3%	7%	3%	2%
6 MD DE OCROS	3%	4%	4%	4%	5%	13%	10%
7 MD DE PACAYCASA	35%	2%	3%	3%	7%	3%	2%
8 MD DE QUINUA	15%	12%	15%	12%	19%	15%	12%
9 MD DE SAN JOSE DE TICLLAS	1%	3%	4%	3%	6%	15%	12%
10 MD DE SAN JUAN BAUTISTA	22%	7%	8%	7%	12%	13%	11%

AYACUCHO

15 %

Leyenda:



PROVINCIA DE HUAMANGA

16 %

RESULTADO NACIONAL

13 %

ESTIMACIÓN PREVENCIÓN REDUCCIÓN PREPARACIÓN RESPUESTA REHABILITACIÓN RECONSTRUCCIÓN

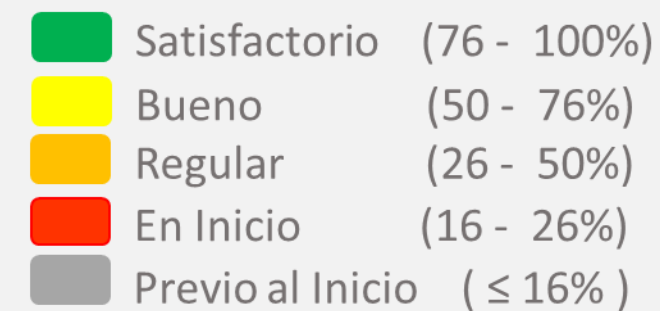


	ESTIMACIÓN	PREVENCIÓN	REDUCCIÓN	PREPARACIÓN	RESPUESTA	REHABILITACIÓN	RECONSTRUCCIÓN
11 MD DE SANTIAGO DE PISCHA	35%	6%	8%	6%	17%	8%	6%
12 MD DE SOCOS	6%	1%	2%	2%	4%	2%	1%
13 MD DE TAMBILLO	1%	4%	2%	2%	5%	2%	2%
14 MD DE VINCHOS	1%	1%	2%	2%	6%	2%	1%
15 MD DE JESUS NAZARENO	36%	4%	9%	5%	9%	9%	7%
16 MD DE ANDRES AVELINO CACERES DORREGARAY	39%	8%	8%	7%	12%	8%	6%
17 UNIVERSIDAD DE AYACUCHO FEDERICO FROEBEL	10%	0%	0%	11%	7%	0%	0%
18 UNIVERSIDAD NACIONAL SAN CRISTOBAL DE HUAMANGA	3%	2%	3%	2%	3%	3%	3%

AYACUCHO

15 %

Legenda:



PROVINCIA DE HUACA SANTOS

10 %

RESULTADO NACIONAL

13 %

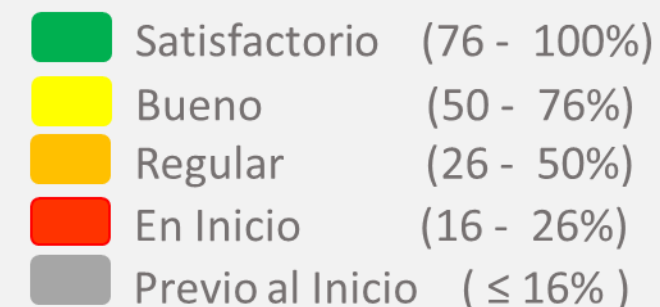
ESTIMACIÓN PREVENCIÓN REDUCCIÓN PREPARACIÓN RESPUESTA REHABILITACIÓN RECONSTRUCCIÓN

	ESTIMACIÓN	PREVENCIÓN	REDUCCIÓN	PREPARACIÓN	RESPUESTA	REHABILITACIÓN	RECONSTRUCCIÓN
1 MP DE HUANCA SANCOS	27%	18%	23%	18%	30%	23%	18%
2 MD DE CARAPO	3%	2%	3%	3%	5%	3%	2%
3 MD DE SACSAMARCA	30%	14%	18%	14%	20%	23%	19%
4 MD DE SANTIAGO DE LUCANAMARCA	10%	3%	3%	3%	5%	15%	12%

AYACUCHO

15 %

Leyenda:



PROVINCIA DE HUANTA

6 %

RESULTADO NACIONAL

13 %



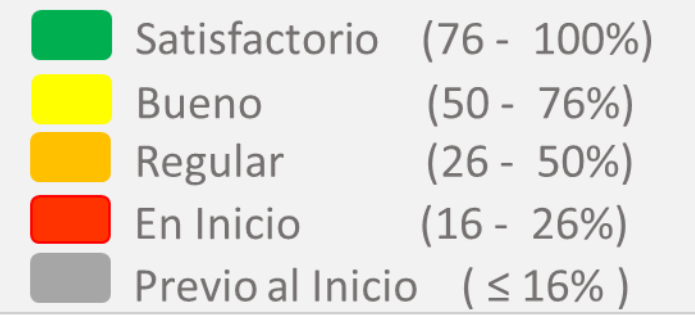
ESTIMACIÓN PREVENCIÓN REDUCCIÓN PREPARACIÓN RESPUESTA REHABILITACIÓN RECONSTRUCCIÓN

	ESTIMACIÓN	PREVENCIÓN	REDUCCIÓN	PREPARACIÓN	RESPUESTA	REHABILITACIÓN	RECONSTRUCCIÓN
1 MP DE HUANTA	3%	6%	4%	12%	24%	4%	3%
2 MD DE AYAHUANCO	1%	2%	3%	3%	9%	3%	2%
3 MD DE HUAMANGUILLA	1%	1%	2%	2%	4%	2%	1%
4 MD DE IGUAIN	1%	3%	2%	2%	5%	2%	2%
5 MD DE LURICOCHA	1%	3%	4%	3%	6%	4%	3%
6 MD DE SANTILLANA	1%	5%	5%	4%	7%	5%	4%
7 MD DE SIVIA	1%	6%	7%	8%	11%	7%	6%
8 MD DE LLOCHEGUA	3%	2%	3%	3%	4%	3%	2%
9 MD DE CANAYRE	1%	3%	7%	3%	7%	9%	7%
10 MD DE UCHURACCAY	3%	2%	2%	2%	9%	2%	2%

AYACUCHO

15 %

Leyenda:



PROVINCIA DE HUNTA

6 %

RESULTADO NACIONAL

13 %



ESTIMACIÓN PREVENCIÓN REDUCCIÓN PREPARACIÓN RESPUESTA REHABILITACIÓN RECONSTRUCCIÓN

11 MD DE PUCACOLPA

1%

14%

2%

2%

5%

6%

5%

12 MD DE CHACA

6%

2%

3%

3%

5%

3%

2%

13 UNIVERSIDAD NACIONAL AUTONOMA DE HUANTA

1%

2%

3%

2%

3%

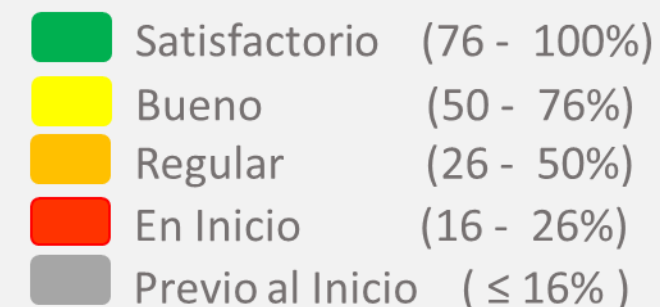
3%

3%

AYACUCHO

15 %

Legenda:



PROVINCIA DE LA MAR

17 %

RESULTADO NACIONAL

13 %



ESTIMACIÓN PREVENCIÓN REDUCCIÓN PREPARACIÓN RESPUESTA REHABILITACIÓN RECONSTRUCCIÓN

	ESTIMACIÓN	PREVENCIÓN	REDUCCIÓN	PREPARACIÓN	RESPUESTA	REHABILITACIÓN	RECONSTRUCCIÓN
1 MP DE LA MAR	43%	21%	8%	9%	10%	13%	11%
2 MD DE ANCO	26%	5%	12%	5%	8%	5%	4%
3 MD DE AYNA	26%	15%	10%	9%	13%	23%	18%
4 MD DE CHILCAS	67%	13%	16%	13%	18%	16%	13%
5 MD DE CHUNGUI	3%	9%	8%	7%	16%	16%	13%
6 MD DE LUIS CARRANZA	28%	12%	15%	13%	18%	15%	12%
7 MD DE SANTA ROSA	51%	22%	9%	8%	12%	15%	12%
8 MD DE TAMBO	60%	18%	18%	14%	29%	18%	14%
9 MD DE SAMUGARI	26%	20%	17%	5%	15%	16%	13%
10 MD DE ANCHIHUAY	1%	6%	8%	6%	10%	8%	6%

AYACUCHO

15 %

Leyenda:

- Satisfactorio (76 - 100%)
- Bueno (50 - 76%)
- Regular (26 - 50%)
- En Inicio (16 - 26%)
- Previo al Inicio ($\leq 16\%$)

PROVINCIA DE LA MAR

17 %

RESULTADO NACIONAL

13 %

ESTIMACIÓN PREVENCIÓN REDUCCIÓN PREPARACIÓN RESPUESTA REHABILITACIÓN RECONSTRUCCIÓN

11 MD DE ORONCCOY

1%

7%

8%

7%

10%

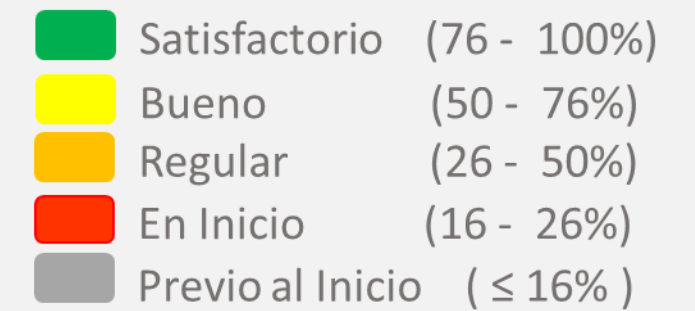
14%

11%

AYACUCHO

15 %

Leyenda:



PROVINCIA DE LUCANAS

9 %

RESULTADO NACIONAL

13 %



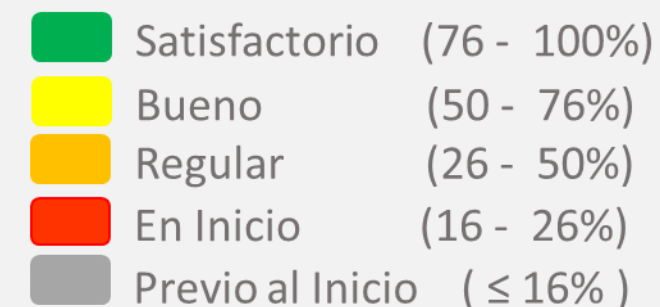
ESTIMACIÓN PREVENCIÓN REDUCCIÓN PREPARACIÓN RESPUESTA REHABILITACIÓN RECONSTRUCCIÓN

	ESTIMACIÓN	PREVENCIÓN	REDUCCIÓN	PREPARACIÓN	RESPUESTA	REHABILITACIÓN	RECONSTRUCCIÓN
1 MP DE LUCANAS	36%	5%	3%	5%	4%	3%	2%
2 MD DE AUCARA	15%	10%	7%	6%	10%	13%	10%
3 MD DE CABANA	3%	5%	5%	4%	7%	5%	4%
4 MD DE CARMEN SALCEDO	1%	2%	3%	3%	4%	3%	2%
5 MD DE CHAVIÑA	1%	2%	2%	2%	3%	2%	2%
6 MD DE CHIPAO	5%	20%	24%	19%	26%	24%	19%
7 MD DE HUAC-HUAS	3%	3%	4%	3%	6%	4%	3%
8 MD DE LARAMATE	47%	9%	8%	7%	12%	8%	6%
9 MD DE LEONCIO PRADO	1%	2%	3%	3%	5%	3%	2%
10 MD DE LLAUTA	1%	2%	3%	3%	5%	3%	2%

AYACUCHO

15 %

Legenda:



PROVINCIA DE LUCANAS

9 %

RESULTADO NACIONAL

13 %

ESTIMACIÓN PREVENCIÓN REDUCCIÓN PREPARACIÓN RESPUESTA REHABILITACIÓN RECONSTRUCCIÓN



	ESTIMACIÓN	PREVENCIÓN	REDUCCIÓN	PREPARACIÓN	RESPUESTA	REHABILITACIÓN	RECONSTRUCCIÓN
11 MD DE LUCANAS	1%	1%	2%	2%	4%	2%	1%
12 MD DE OCAÑA	1%	2%	3%	3%	5%	3%	2%
13 MD DE OTOCA	3%	1%	2%	4%	2%	2%	1%
14 MD DE SAISA	26%	2%	3%	3%	5%	3%	2%
15 MD DE SAN CRISTOBAL	19%	18%	22%	18%	25%	28%	22%
16 MD DE SAN JUAN	14%	12%	15%	13%	18%	15%	12%
17 MD DE SAN PEDRO	36%	5%	10%	5%	8%	11%	9%
18 MD DE SAN PEDRO DE PALCO	34%	11%	14%	11%	16%	14%	11%
19 MD DE SANCOS	1%	2%	2%	2%	5%	2%	2%
20 MD DE SANTA ANA DE HUAYCAHUACHO	7%	3%	3%	3%	5%	12%	9%

AYACUCHO

15 %

Leyenda:

- Satisfactorio (76 - 100%)
- Bueno (50 - 76%)
- Regular (26 - 50%)
- En Inicio (16 - 26%)
- Previo al Inicio ($\leq 16\%$)

PROVINCIA DE LUCANAS

9 %

RESULTADO NACIONAL

13 %

ESTIMACIÓN PREVENCIÓN REDUCCIÓN PREPARACIÓN RESPUESTA REHABILITACIÓN RECONSTRUCCIÓN



21 MD DE SANTA LUCIA

1%

2%

3%

3%

5%

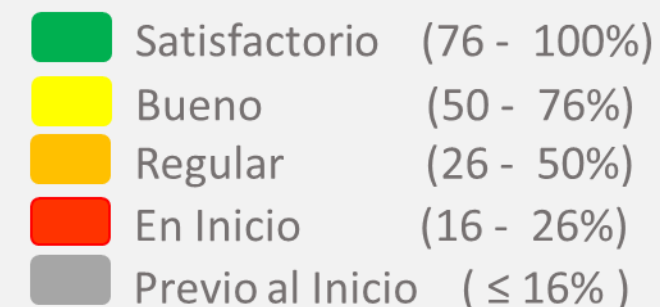
3%

2%

AYACUCHO

15 %

Leyenda:



PROVINCIA DE PARINACOCHAS

15 %

RESULTADO NACIONAL

13 %



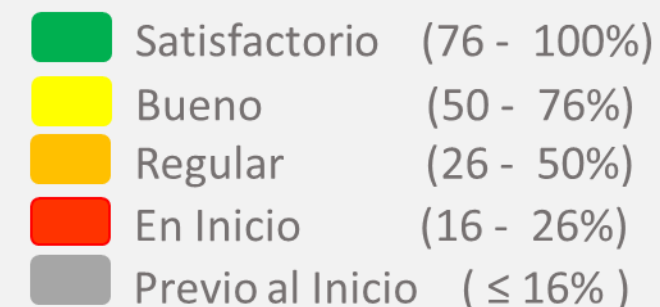
ESTIMACIÓN PREVENCIÓN REDUCCIÓN PREPARACIÓN RESPUESTA REHABILITACIÓN RECONSTRUCCIÓN

	ESTIMACIÓN	PREVENCIÓN	REDUCCIÓN	PREPARACIÓN	RESPUESTA	REHABILITACIÓN	RECONSTRUCCIÓN
1 MP DE PARINACOCHAS	73%	8%	6%	5%	10%	6%	5%
2 MD DE CHUMPI	49%	14%	17%	14%	20%	23%	18%
3 MD DE CORONEL CASTAÑEDA	35%	6%	8%	7%	10%	8%	6%
4 MD DE PACAPAUSA	11%	3%	3%	3%	5%	3%	2%
5 MD DE PULLO	1%	3%	4%	4%	9%	13%	10%
6 MD DE PUYUSCA	3%	6%	6%	5%	8%	11%	9%
7 MD DE SAN FRANCISCO DE RAVACAYCO	26%	3%	3%	3%	5%	3%	3%
8 MD DE UPAHUACHO	26%	7%	9%	7%	11%	17%	13%

AYACUCHO

15 %

Legenda:



PROVINCIA DE PAUCAR DEL SARA SARA

4 %

RESULTADO NACIONAL

13 %



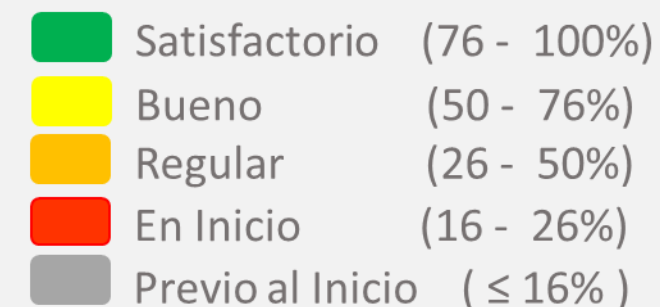
ESTIMACIÓN PREVENCIÓN REDUCCIÓN PREPARACIÓN RESPUESTA REHABILITACIÓN RECONSTRUCCIÓN

	ESTIMACIÓN	PREVENCIÓN	REDUCCIÓN	PREPARACIÓN	RESPUESTA	REHABILITACIÓN	RECONSTRUCCIÓN
1 MP DE PAUCAR DEL SARA SARA	1%	4%	5%	4%	9%	5%	4%
2 MD DE COLTA	1%	2%	2%	2%	5%	2%	2%
3 MD DE CORCULLA	1%	2%	3%	3%	5%	3%	2%
4 MD DE LAMPA	1%	2%	2%	2%	5%	2%	2%
5 MD DE MARCABAMBA	10%	3%	4%	3%	9%	4%	3%
6 MD DE OYOLO	1%	3%	3%	3%	5%	3%	2%
7 MD DE PARARCA	1%	6%	6%	12%	8%	20%	16%
8 MD DE SAN JAVIER DE ALPABAMBA	3%	6%	8%	7%	12%	8%	6%
9 MD DE SAN JOSE DE USHUA	3%	2%	3%	3%	5%	3%	2%
10 MD DE SARA SARA	14%	18%	22%	18%	23%	22%	18%

AYACUCHO

15 %

Leyenda:



PROVINCIA DE SUCRE

6 %

RESULTADO NACIONAL

13 %



ESTIMACIÓN PREVENCIÓN REDUCCIÓN PREPARACIÓN RESPUESTA REHABILITACIÓN RECONSTRUCCIÓN

	ESTIMACIÓN	PREVENCIÓN	REDUCCIÓN	PREPARACIÓN	RESPUESTA	REHABILITACIÓN	RECONSTRUCCIÓN
1 MP DE SUCRE	3%	9%	11%	9%	13%	11%	8%
2 MD DE BELEN	7%	5%	5%	4%	11%	5%	4%
3 MD DE CHALCOS	3%	8%	13%	8%	11%	15%	12%
4 MD DE CHILCAYOC	1%	4%	5%	4%	11%	5%	4%
5 MD DE HUACAÑA	3%	4%	5%	4%	9%	5%	4%
6 MD DE MORCOLLA	14%	9%	15%	9%	14%	28%	23%
7 MD DE PAICO	26%	2%	3%	3%	7%	3%	2%
8 MD DE SAN PEDRO DE LARCAY	10%	11%	15%	9%	17%	23%	18%
9 MD DE SAN SALVADOR DE QUIJE	30%	2%	2%	2%	5%	2%	2%
10 MD DE SANTIAGO DE PAUCARAY	10%	3%	3%	3%	5%	3%	2%

AYACUCHO

15 %

Leyenda:

- Satisfactorio (76 - 100%)
- Bueno (50 - 76%)
- Regular (26 - 50%)
- En Inicio (16 - 26%)
- Previo al Inicio ($\leq 16\%$)

PROVINCIA DE SUCRE

6 %

RESULTADO NACIONAL

13 %



ESTIMACIÓN PREVENCIÓN REDUCCIÓN PREPARACIÓN RESPUESTA REHABILITACIÓN RECONSTRUCCIÓN

1%

3%

11%

3%

6%

4%

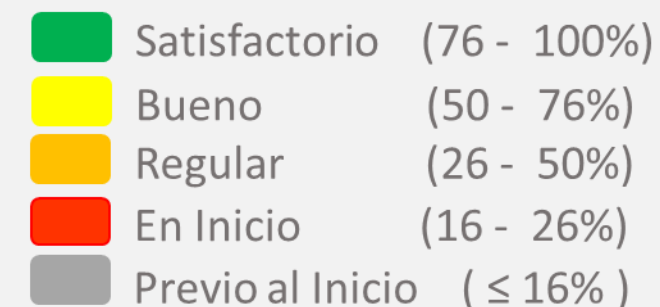
3%

11 MD DE SORAS

AYACUCHO

15 %

Legenda:



PROV. DE VICTOR FAJARDO

14 %

RESULTADO NACIONAL

13 %

ESTIMACIÓN PREVENCIÓN REDUCCIÓN PREPARACIÓN RESPUESTA REHABILITACIÓN RECONSTRUCCIÓN



	ESTIMACIÓN	PREVENCIÓN	REDUCCIÓN	PREPARACIÓN	RESPUESTA	REHABILITACIÓN	RECONSTRUCCIÓN
1 MP DE VICTOR FAJARDO	26%	9%	11%	15%	17%	28%	22%
2 MD DE ALCAMENCA	5%	7%	9%	7%	11%	9%	7%
3 MD DE APONGO	39%	13%	20%	13%	20%	34%	27%
4 MD DE ASQUIPATA	10%	4%	4%	3%	6%	9%	8%
5 MD DE CANARIA	26%	2%	3%	3%	5%	3%	2%
6 MD DE CAYARA	10%	2%	3%	3%	5%	3%	2%
7 MD DE COLCA	36%	2%	2%	2%	6%	8%	6%
8 MD DE HUAMANQUIQUIA	14%	3%	3%	3%	5%	3%	2%
9 MD DE HUANCARAYLLA	7%	2%	3%	3%	5%	3%	2%
10 MD DE HUALLA	10%	1%	2%	10%	5%	2%	1%

AYACUCHO

15 %

Leyenda:

- Satisfactorio (76 - 100%)
- Bueno (50 - 76%)
- Regular (26 - 50%)
- En Inicio (16 - 26%)
- Previo al Inicio (≤ 16%)

PROV. DE VICTOR FAJARDO

14 %

RESULTADO NACIONAL

13 %



ESTIMACIÓN PREVENCIÓN REDUCCIÓN PREPARACIÓN RESPUESTA REHABILITACIÓN RECONSTRUCCIÓN

11 MD DE SARHUA

5%

7%

7%

6%

10%

7%

6%

12 MD DE VILCANCHOS

5%

2%

3%

3%

5%

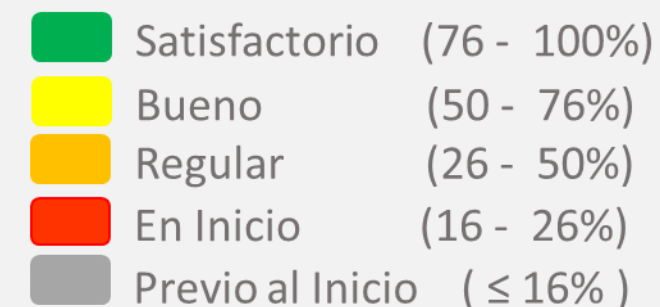
3%

2%

AYACUCHO

15 %

Leyenda:



PROV. DE VILCAS HUAMAN

7 %

RESULTADO NACIONAL

13 %



ESTIMACIÓN PREVENCIÓN REDUCCIÓN PREPARACIÓN RESPUESTA REHABILITACIÓN RECONSTRUCCIÓN

	ESTIMACIÓN	PREVENCIÓN	REDUCCIÓN	PREPARACIÓN	RESPUESTA	REHABILITACIÓN	RECONSTRUCCIÓN
1 MP DE VILCAS HUAMAN	1%	9%	10%	11%	15%	16%	12%
2 MD DE ACCOMARCA	7%	2%	3%	2%	5%	3%	2%
3 MD DE CARHUANCA	1%	5%	2%	2%	5%	11%	9%
4 MD DE CONCEPCION	3%	3%	4%	3%	6%	4%	3%
5 MD DE HUAMBALPA	1%	4%	4%	4%	7%	4%	4%
6 MD DE INDEPENDENCIA	5%	3%	3%	3%	5%	3%	2%
7 MD DE SAURAMA	14%	16%	19%	26%	21%	19%	15%
8 MD DE VISCHONGO	3%	3%	4%	3%	6%	4%	3%

06

REGIÓN CAJAMARCA

REGIÓN CAJAMARCA

13 %

13 %

RESULTADO NACIONAL

GOBIERNO REGIONAL DE CAJAMARCA

ESTIMACIÓN

51%

14%

PREVENCIÓN

REDUCCIÓN

13%

8%

PREPARACIÓN

RESPUESTA

14%

19%






REHABILITACIÓN

CAJAMARCA

RECONSTRUCCIÓN

15%

Leyenda:

	Satisfactorio	(76 - 100%)
	Bueno	(50 - 76%)
	Regular	(26 - 50%)
	En Inicio	(16 - 26%)
	Previo al Inicio	(≤ 16%)

CAJAMARCA

13 %

Leyenda:

■	Satisfactorio	(76 - 100%)
■	Bueno	(51 - 75%)
■	Regular	(26 - 50%)
■	En Inicio	(≤ 25%)

PROVINCIA DE CAJABAMBA

4%

RESULTADO NACIONAL

13%



ESTIMACIÓN PREVENCIÓN REDUCCIÓN PREPARACIÓN RESPUESTA REHABILITACIÓN RECONSTRUCCIÓN

	ESTIMACIÓN	PREVENCIÓN	REDUCCIÓN	PREPARACIÓN	RESPUESTA	REHABILITACIÓN	RECONSTRUCCIÓN
1 MP DE CAJABAMBA	1%	3%	3%	3%	7%	3%	2%
2 MD DE CACHACHI	1%	7%	8%	7%	12%	14%	11%
3 MD DE CONDEBAMBA	1%	5%	11%	4%	7%	8%	6%
4 MD DE SITACOCHA	1%	2%	2%	2%	7%	2%	2%

CAJAMARCA

13 %

Leyenda:
■ Satisfactorio (76 - 100%)
■ Bueno (51 - 75%)
■ Regular (26 - 50%)
■ En Inicio (≤ 25%)



PROVINCIA DE CAJAMARCA

16%

RESULTADO NACIONAL

13%

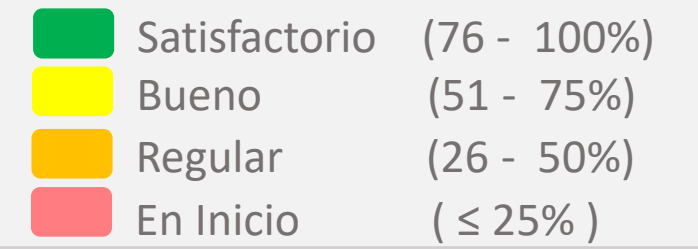
ESTIMACIÓN PREVENCIÓN REDUCCIÓN PREPARACIÓN RESPUESTA REHABILITACIÓN RECONSTRUCCIÓN

	ESTIMACIÓN	PREVENCIÓN	REDUCCIÓN	PREPARACIÓN	RESPUESTA	REHABILITACIÓN	RECONSTRUCCIÓN
1 MP DE CAJAMARCA	35%	6%	8%	3%	8%	24%	19%
2 MD DE ASUNCION	1%	7%	9%	7%	11%	23%	18%
3 MD DE CHETILLA	31%	6%	8%	9%	14%	8%	6%
4 MD DE COSPAN	1%	6%	7%	6%	11%	7%	6%
5 MD DE ENCAÑADA	11%	2%	2%	2%	5%	2%	2%
6 MD DE JESUS	3%	2%	3%	3%	6%	3%	2%
7 MD DE LLACANORA	1%	0%	0%	0%	0%	0%	0%
8 MD DE LOS BAÑOS DEL INCA	10%	8%	8%	8%	21%	8%	6%
9 MD DE MAGDALENA	6%	6%	7%	8%	15%	20%	16%
10 MD DE MATARA	14%	3%	4%	4%	8%	10%	8%

CAJAMARCA

13 %

Leyenda:

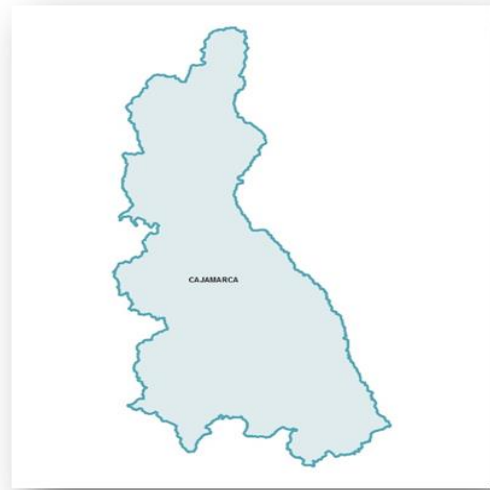


PROVINCIA DE CAJAMARCA

16%

RESULTADO NACIONAL

13%



ESTIMACIÓN PREVENCIÓN REDUCCIÓN PREPARACIÓN RESPUESTA REHABILITACIÓN RECONSTRUCCIÓN

11 MD DE NAMORA

0%

0%

0%

0%

0%

0%

0%

12 MD DE SAN JUAN

6%

2%

2%

2%

7%

2%

2%

CAJAMARCA

13 %

Leyenda:

- Satisfactorio (76 - 100%)
- Bueno (51 - 75%)
- Regular (26 - 50%)
- En Inicio (≤ 25%)



PROVINCIA DE CELENDÍN

11%

RESULTADO NACIONAL

13%

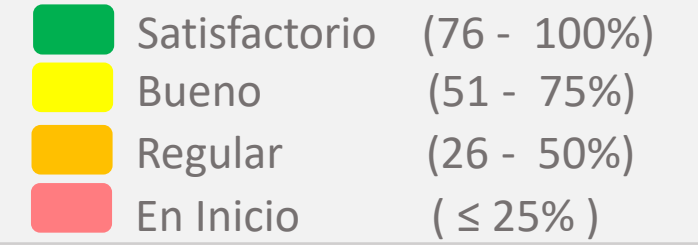
ESTIMACIÓN PREVENCIÓN REDUCCIÓN PREPARACIÓN RESPUESTA REHABILITACIÓN RECONSTRUCCIÓN

	ESTIMACIÓN	PREVENCIÓN	REDUCCIÓN	PREPARACIÓN	RESPUESTA	REHABILITACIÓN	RECONSTRUCCIÓN
1 MP DE CELENDIN	32%	11%	9%	7%	16%	9%	7%
2 MD DE CHUMUCH	26%	2%	3%	3%	5%	3%	2%
3 MD DE CORTEGANA	1%	3%	3%	3%	5%	3%	3%
4 MD DE HUASMIN	14%	7%	14%	7%	12%	22%	18%
5 MD DE JORGE CHAVEZ	3%	2%	3%	3%	5%	14%	12%
6 MD DE JOSE GALVEZ	1%	6%	7%	6%	11%	16%	13%
7 MD DE MIGUEL IGLESIAS	31%	17%	3%	3%	8%	23%	18%
8 MD DE OXAMARCA	5%	2%	3%	3%	5%	3%	2%
9 MD DE SOROCHUCO	1%	8%	8%	8%	12%	13%	10%
10 MD DE SUCRE	26%	6%	7%	5%	10%	3%	2%

CAJAMARCA

13 %

Leyenda:



PROVINCIA DE CELENDÍN

11%

RESULTADO NACIONAL

13%



ESTIMACIÓN PREVENCIÓN REDUCCIÓN PREPARACIÓN RESPUESTA REHABILITACIÓN RECONSTRUCCIÓN

11 MD DE UTCO

1%

6%

8%

7%

12%

12%

10%

12 MD DE LA LIBERTAD DE PALLAN

1%

2%

2%

2%

5%

2%

2%

CAJAMARCA

13 %



PROVINCIA DE CHOTA

10%

RESULTADO NACIONAL

13%



ESTIMACIÓN PREVENCIÓN REDUCCIÓN PREPARACIÓN RESPUESTA REHABILITACIÓN RECONSTRUCCIÓN

	ESTIMACIÓN	PREVENCIÓN	REDUCCIÓN	PREPARACIÓN	RESPUESTA	REHABILITACIÓN	RECONSTRUCCIÓN
1 MP DE CHOTA	20%	5%	2%	2%	6%	16%	13%
2 MD DE ANGUIA	50%	4%	5%	6%	18%	5%	4%
3 MD DE CHADIN	28%	2%	2%	2%	5%	2%	2%
4 MD DE CHIGUIRIP	28%	6%	7%	6%	14%	19%	15%
5 MD DE CHIMBAN	1%	8%	10%	8%	12%	16%	12%
6 MD DE CHOROPAMPA	6%	7%	6%	5%	14%	9%	7%
7 MD DE COCHABAMBA	28%	4%	5%	4%	9%	5%	4%
8 MD DE CONCHAN	28%	6%	5%	5%	9%	5%	4%
9 MD DE HUAMBOS	1%	14%	11%	3%	11%	8%	6%
10 MD DE LAJAS	1%	2%	3%	3%	5%	3%	2%

CAJAMARCA

13 %

Leyenda:

■	Satisfactorio	(76 - 100%)
■	Bueno	(51 - 75%)
■	Regular	(26 - 50%)
■	En Inicio	(≤ 25%)

PROVINCIA DE CHOTA

10%

RESULTADO NACIONAL

13%



ESTIMACIÓN PREVENCIÓN REDUCCIÓN PREPARACIÓN RESPUESTA REHABILITACIÓN RECONSTRUCCIÓN

	ESTIMACIÓN	PREVENCIÓN	REDUCCIÓN	PREPARACIÓN	RESPUESTA	REHABILITACIÓN	RECONSTRUCCIÓN
11 MD DE LLAMA	1%	2%	3%	3%	13%	6%	5%
12 MD DE MIRACOSTA	1%	2%	3%	3%	7%	3%	2%
13 MD DE PACCHA	37%	9%	11%	15%	13%	31%	25%
14 MD DE PION	5%	4%	4%	4%	7%	4%	4%
15 MD DE QUEROCOTO	1%	2%	3%	3%	5%	3%	2%
16 MD DE SAN JUAN DE LICUPIS	1%	2%	7%	3%	5%	3%	2%
17 MD DE TACABAMBA	7%	9%	8%	7%	18%	11%	9%
18 MD DE TOCMOCHE	1%	9%	16%	10%	14%	12%	9%
19 MD DE CHALAMARCA	1%	3%	4%	3%	6%	4%	3%

CAJAMARCA

13 %

Leyenda:

■	Satisfactorio	(76 - 100%)
■	Bueno	(51 - 75%)
■	Regular	(26 - 50%)
■	En Inicio	(≤ 25%)

PROVINCIA DE CONTUMAZA

9%

RESULTADO NACIONAL

13%



ESTIMACIÓN PREVENCIÓN REDUCCIÓN PREPARACIÓN RESPUESTA REHABILITACIÓN RECONSTRUCCIÓN

	ESTIMACIÓN	PREVENCIÓN	REDUCCIÓN	PREPARACIÓN	RESPUESTA	REHABILITACIÓN	RECONSTRUCCIÓN
1 MP DE CONTUMAZA	1%	11%	13%	11%	18%	31%	25%
2 MD DE CHILETE	1%	2%	3%	3%	5%	3%	2%
3 MD DE CUPISNIQUE	22%	12%	15%	12%	19%	15%	12%
4 MD DE GUZMANGO	1%	6%	8%	7%	12%	16%	13%
5 MD DE SAN BENITO	10%	3%	3%	3%	9%	3%	3%
6 MD DE SANTA CRUZ DE TOLEDO	1%	3%	4%	3%	6%	4%	3%
7 MD DE TANTARICA	11%	3%	4%	3%	6%	4%	3%
8 MD DE YONAN	6%	3%	13%	3%	8%	4%	3%

CAJAMARCA

13 %

Leyenda:

■	Satisfactorio	(76 - 100%)
■	Bueno	(51 - 75%)
■	Regular	(26 - 50%)
■	En Inicio	(≤ 25%)

PROVINCIA DE CUTERVO

7%

RESULTADO NACIONAL

13%



ESTIMACIÓN PREVENCIÓN REDUCCIÓN PREPARACIÓN RESPUESTA REHABILITACIÓN RECONSTRUCCIÓN

	ESTIMACIÓN	PREVENCIÓN	REDUCCIÓN	PREPARACIÓN	RESPUESTA	REHABILITACIÓN	RECONSTRUCCIÓN
1 MP DE CUTERVO	3%	11%	13%	13%	19%	13%	10%
2 MD DE CALLAYUC	1%	6%	4%	4%	6%	4%	3%
3 MD DE CHOROS	10%	6%	8%	7%	11%	8%	6%
4 MD DE CUJILLO	1%	4%	4%	3%	8%	7%	6%
5 MD DE LA RAMADA	1%	1%	7%	2%	5%	2%	1%
6 MD DE PIMPINGOS	17%	6%	19%	8%	10%	13%	11%
7 MD DE QUEROCOTILLO	35%	3%	3%	3%	5%	8%	7%
8 MD DE SAN ANDRES DE CUTERVO	4%	7%	8%	9%	9%	8%	6%
9 MD DE SAN JUAN DE CUTERVO	1%	2%	3%	3%	5%	3%	2%
10 MD DE SAN LUIS DE LUCMA	1%	2%	2%	2%	5%	2%	2%

CAJAMARCA

13 %

Leyenda:

■	Satisfactorio	(76 - 100%)
■	Bueno	(51 - 75%)
■	Regular	(26 - 50%)
■	En Inicio	(≤ 25%)

PROVINCIA DE CUTERVO

7%

RESULTADO NACIONAL

13%



ESTIMACIÓN PREVENCIÓN REDUCCIÓN PREPARACIÓN RESPUESTA REHABILITACIÓN RECONSTRUCCIÓN

	ESTIMACIÓN	PREVENCIÓN	REDUCCIÓN	PREPARACIÓN	RESPUESTA	REHABILITACIÓN	RECONSTRUCCIÓN
11 MD DE SANTA CRUZ	7%	2%	7%	2%	5%	11%	9%
12 MD DE SANTO DOMINGO DE LA CAPILLA	35%	2%	7%	3%	5%	3%	2%
13 MD DE SANTO TOMAS	1%	3%	3%	3%	5%	9%	7%
14 MD DE SOCOTA	1%	7%	9%	7%	13%	9%	7%
15 MD DE TORIBIO CASANOVA	26%	10%	11%	12%	16%	17%	13%

CAJAMARCA

13 %

Leyenda:

- Satisfactorio (76 - 100%)
- Bueno (51 - 75%)
- Regular (26 - 50%)
- En Inicio (≤ 25%)

PROVINCIA DE HUALGAYOC

8%

RESULTADO NACIONAL

13%



ESTIMACIÓN **PREVENCIÓN** **REDUCCIÓN** **PREPARACIÓN** **RESPUESTA** **REHABILITACIÓN** **RECONSTRUCCIÓN**

	ESTIMACIÓN	PREVENCIÓN	REDUCCIÓN	PREPARACIÓN	RESPUESTA	REHABILITACIÓN	RECONSTRUCCIÓN
1 MP DE HUALGAYOC	13%	7%	7%	6%	8%	20%	16%
2 MD DE CHUGUR	1%	2%	2%	2%	6%	7%	5%
3 MD DE HUALGAYOC	3%	2%	2%	2%	5%	7%	5%

CAJAMARCA

13 %

Leyenda:

■	Satisfactorio	(76 - 100%)
■	Bueno	(51 - 75%)
■	Regular	(26 - 50%)
■	En Inicio	(≤ 25%)



PROVINCIA DE JAÉN

18%

RESULTADO NACIONAL

13%

ESTIMACIÓN PREVENCIÓN REDUCCIÓN PREPARACIÓN RESPUESTA REHABILITACIÓN RECONSTRUCCIÓN

	ESTIMACIÓN	PREVENCIÓN	REDUCCIÓN	PREPARACIÓN	RESPUESTA	REHABILITACIÓN	RECONSTRUCCIÓN
1 MP DE JAEN	48%	24%	15%	9%	22%	17%	13%
2 MD DE BELLAVISTA	20%	14%	20%	13%	22%	16%	13%
3 MD DE CHONTALI	47%	7%	9%	7%	11%	23%	18%
4 MD DE COLASAY	26%	3%	4%	3%	7%	4%	3%
5 MD DE HUABAL	28%	6%	8%	7%	12%	25%	20%
6 MD DE LAS PIRIAS	5%	0%	0%	0%	0%	0%	0%
7 MD DE POMAHUACA	1%	4%	3%	3%	8%	3%	3%
8 MD DE PUCARA	1%	2%	3%	3%	5%	3%	2%
9 MD DE SALLIQUE	26%	8%	9%	8%	13%	18%	14%
10 MD DE SAN FELIPE	26%	22%	12%	16%	15%	33%	26%

CAJAMARCA

13 %

Leyenda:

■	Satisfactorio	(76 - 100%)
■	Bueno	(51 - 75%)
■	Regular	(26 - 50%)
■	En Inicio	(≤ 25%)

PROVINCIA DE JAÉN

18%

RESULTADO NACIONAL

13%



ESTIMACIÓN PREVENCIÓN REDUCCIÓN PREPARACIÓN RESPUESTA REHABILITACIÓN RECONSTRUCCIÓN

	ESTIMACIÓN	PREVENCIÓN	REDUCCIÓN	PREPARACIÓN	RESPUESTA	REHABILITACIÓN	RECONSTRUCCIÓN
11 MD DE SAN JOSE DEL ALTO	59%	3%	3%	3%	8%	12%	10%
12 MD DE SANTA ROSA	1%	1%	2%	2%	4%	2%	1%

CAJAMARCA

13 %

Leyenda:

■	Satisfactorio	(76 - 100%)
■	Bueno	(51 - 75%)
■	Regular	(26 - 50%)
■	En Inicio	(≤ 25%)

PROVINCIA DE SAN IGNACIO

7%

RESULTADO NACIONAL

13%



ESTIMACIÓN PREVENCIÓN REDUCCIÓN PREPARACIÓN RESPUESTA REHABILITACIÓN RECONSTRUCCIÓN

	ESTIMACIÓN	PREVENCIÓN	REDUCCIÓN	PREPARACIÓN	RESPUESTA	REHABILITACIÓN	RECONSTRUCCIÓN
1 MP DE SAN IGNACIO	7%	2%	2%	2%	11%	2%	2%
2 MD DE CHIRINOS	39%	5%	4%	3%	6%	12%	10%
3 MD DE HUARANGO	0%	2%	3%	5%	5%	6%	5%
4 MD DE LA COIPA	3%	7%	9%	7%	11%	9%	7%
5 MD DE NAMBALLE	1%	2%	2%	2%	5%	2%	2%
6 MD DE SAN JOSE DE LOURDES	26%	8%	14%	8%	11%	7%	6%
7 MD DE TABACONAS	26%	5%	6%	2%	6%	2%	2%

CAJAMARCA

13 %

Leyenda:

■	Satisfactorio	(76 - 100%)
■	Bueno	(51 - 75%)
■	Regular	(26 - 50%)
■	En Inicio	(≤ 25%)

PROVINCIA DE SAN MARCOS

9%

RESULTADO NACIONAL

13%

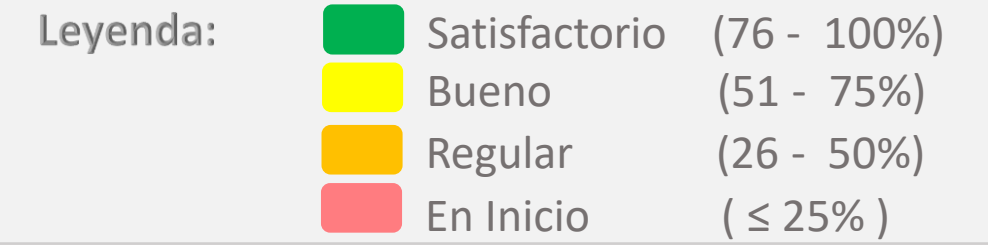


ESTIMACIÓN PREVENCIÓN REDUCCIÓN PREPARACIÓN RESPUESTA REHABILITACIÓN RECONSTRUCCIÓN

	ESTIMACIÓN	PREVENCIÓN	REDUCCIÓN	PREPARACIÓN	RESPUESTA	REHABILITACIÓN	RECONSTRUCCIÓN
1 MP DE SAN MARCOS	50%	4%	2%	5%	3%	2%	2%
2 MD DE CHANCAY	3%	6%	14%	9%	10%	7%	6%
3 MD DE EDUARDO VILLANUEVA	1%	2%	2%	2%	5%	2%	2%
4 MD DE GREGORIO PITA	0%	0%	0%	0%	0%	0%	0%
5 MD DE ICHOCAN	1%	6%	8%	7%	10%	27%	21%
6 MD DE JOSE MANUEL QUIROZ	7%	3%	3%	3%	5%	17%	14%
7 MD DE JOSE SABOGAL	1%	2%	3%	3%	5%	3%	2%

CAJAMARCA

13 %



PROVINCIA DE SAN MIGUEL

8%

RESULTADO NACIONAL

13%



ESTIMACIÓN PREVENCIÓN REDUCCIÓN PREPARACIÓN RESPUESTA REHABILITACIÓN RECONSTRUCCIÓN

	ESTIMACIÓN	PREVENCIÓN	REDUCCIÓN	PREPARACIÓN	RESPUESTA	REHABILITACIÓN	RECONSTRUCCIÓN
1 MP DE SAN MIGUEL	10%	8%	9%	11%	14%	14%	12%
2 MD DE BOLIVAR	1%	5%	7%	5%	9%	7%	5%
3 MD DE CALQUIS	1%	8%	9%	7%	11%	26%	21%
4 MD DE CATILLUC	26%	8%	10%	8%	14%	10%	8%
5 MD DE EL PRADO	38%	2%	3%	5%	8%	13%	11%
6 MD DE LA FLORIDA	0%	0%	0%	0%	0%	0%	0%
7 MD DE LLAPA	36%	6%	8%	7%	10%	13%	11%
8 MD DE NANCHOC	1%	2%	2%	2%	6%	2%	2%
9 MD DE NIEPOS	26%	2%	2%	2%	5%	6%	5%
10 MD DE SAN GREGORIO	0%	0%	0%	0%	0%	0%	0%

CAJAMARCA

13 %



PROVINCIA DE SAN MIGUEL

8%

RESULTADO NACIONAL

13%



ESTIMACIÓN PREVENCIÓN REDUCCIÓN PREPARACIÓN RESPUESTA REHABILITACIÓN RECONSTRUCCIÓN

	ESTIMACIÓN	PREVENCIÓN	REDUCCIÓN	PREPARACIÓN	RESPUESTA	REHABILITACIÓN	RECONSTRUCCIÓN
11 MD DE SAN SILVESTRE DE COCHAN	3%	6%	8%	7%	12%	8%	6%
12 MD DE TONGOD	1%	1%	2%	2%	4%	2%	1%
13 MD DE UNION AGUA BLANCA	1%	3%	8%	3%	8%	4%	3%

CAJAMARCA

13 %

Leyenda:

- Satisfactorio (76 - 100%)
- Bueno (51 - 75%)
- Regular (26 - 50%)
- En Inicio (≤ 25%)

PROVINCIA DE SAN PABLO

7%

RESULTADO NACIONAL

13%



ESTIMACIÓN PREVENCIÓN REDUCCIÓN PREPARACIÓN RESPUESTA REHABILITACIÓN RECONSTRUCCIÓN

	ESTIMACIÓN	PREVENCIÓN	REDUCCIÓN	PREPARACIÓN	RESPUESTA	REHABILITACIÓN	RECONSTRUCCIÓN
1 MP DE SAN PABLO	6%	2%	2%	2%	7%	2%	2%
2 MD DE SAN BERNARDINO	1%	5%	7%	6%	9%	7%	5%
3 MD DE SAN LUIS	74%	6%	5%	9%	10%	11%	9%
4 MD DE TUMBADEN	7%	2%	3%	3%	5%	3%	2%

CAJAMARCA

13 %



PROVINCIA DE SANTA CRUZ

3%

RESULTADO NACIONAL

13%



ESTIMACIÓN PREVENCIÓN REDUCCIÓN PREPARACIÓN RESPUESTA REHABILITACIÓN RECONSTRUCCIÓN

	ESTIMACIÓN	PREVENCIÓN	REDUCCIÓN	PREPARACIÓN	RESPUESTA	REHABILITACIÓN	RECONSTRUCCIÓN
1 MP DE SANTA CRUZ	1%	3%	4%	3%	6%	4%	3%
2 MD DE ANDABAMBA	1%	2%	2%	2%	5%	7%	6%
3 MD DE CATACHE	10%	2%	8%	2%	5%	2%	2%
4 MD DE CHANCAYBAÑOS	1%	6%	7%	6%	13%	7%	6%
5 MD DE LA ESPERANZA	6%	3%	4%	4%	6%	4%	3%
6 MD DE NINABAMBA	1%	2%	3%	3%	7%	11%	9%
7 MD DE PULAN	39%	3%	3%	3%	5%	3%	3%
8 MD DE SAUCEPAMPA	1%	2%	3%	3%	5%	3%	2%
9 MD DE SEXI	3%	2%	3%	2%	5%	3%	2%
10 MD DE UTICYACU	7%	4%	4%	3%	6%	4%	3%

CAJAMARCA

13 %

Leyenda:

■	Satisfactorio	(76 - 100%)
■	Bueno	(51 - 75%)
■	Regular	(26 - 50%)
■	En Inicio	(≤ 25%)

PROVINCIA DE SANTA CRUZ

3%

RESULTADO NACIONAL

13%



ESTIMACIÓN PREVENCIÓN REDUCCIÓN PREPARACIÓN RESPUESTA REHABILITACIÓN RECONSTRUCCIÓN

11 MD DE YAUYUCAN

1%

6%

8%

7%

10%

8%

6%

07

REGIÓN CALLAO

REGIÓN CALLAO

20 %

13 %

RESULTADO NACIONAL

GOBIERNO REGIONAL DEL CALLAO

ESTIMACIÓN

38%

48%

PREVENCIÓN

REDUCCIÓN

52%

50%

PREPARACIÓN

RESPUESTA

67%






58%

REHABILITACIÓN

46%

RECONSTRUCCIÓN

Leyenda:

	Satisfactorio	(76 - 100%)
	Bueno	(50 - 76%)
	Regular	(26 - 50%)
	En Inicio	(16 - 26%)
	Previo al Inicio	(≤ 16%)

CALLAO

20%

Leyenda:

- Satisfactorio (76 - 100%)
- Bueno (50 - 76%)
- Regular (26 - 50%)
- En Inicio (16 - 26%)
- Previo al Inicio (≤ 16%)



PROVINCIA DEL CALLAO

20%

RESULTADO NACIONAL

13%

ESTIMACIÓN PREVENCIÓN REDUCCIÓN PREPARACIÓN RESPUESTA REHABILITACIÓN RECONSTRUCCIÓN

	ESTIMACIÓN	PREVENCIÓN	REDUCCIÓN	PREPARACIÓN	RESPUESTA	REHABILITACIÓN	RECONSTRUCCIÓN
1 MP DEL CALLAO	6%	10%	7%	6%	11%	7%	6%
2 MD DE BELLAVISTA	26%	10%	11%	9%	15%	25%	20%
3 MD DE CARMEN DE LA LEGUA REYNOSO	37%	11%	17%	9%	19%	11%	9%
4 MD DE LA PERLA	10%	16%	24%	23%	33%	25%	20%
5 MD DE LA PUNTA	67%	16%	14%	20%	31%	14%	11%
6 MD DE VENTANILLA	64%	23%	22%	31%	21%	28%	23%
7 MD DE MI PERU	1%	2%	3%	3%	5%	3%	2%

08

REGIÓN CUSCO

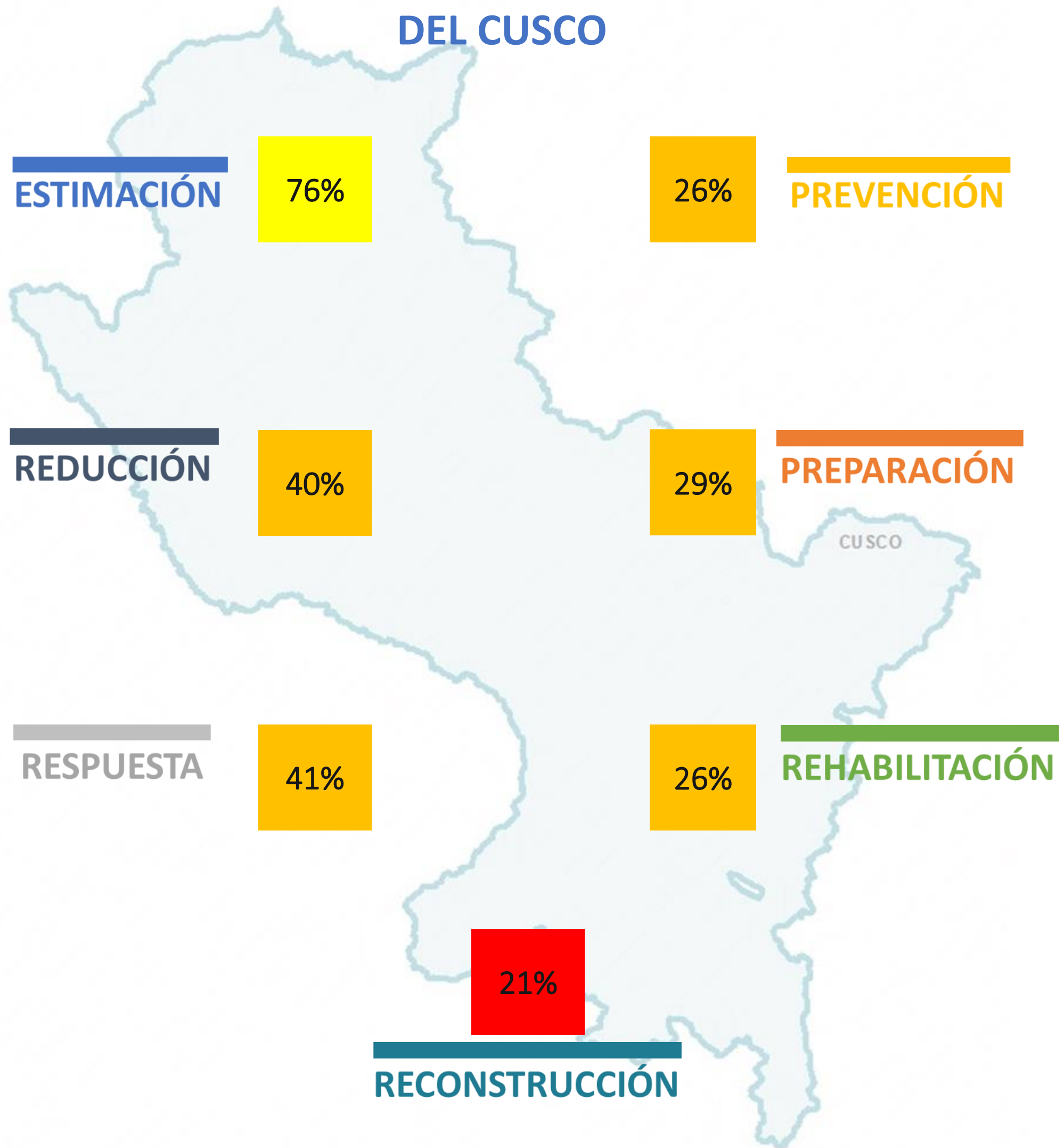
REGIÓN CUSCO

22%

13%

RESULTADO NACIONAL

GOBIERNO REGIONAL DEL CUSCO



Leyenda:

	Satisfactorio	(76 - 100%)
	Bueno	(50 - 76%)
	Regular	(26 - 50%)
	En Inicio	(16 - 26%)
	Previo al Inicio	(≤ 16%)

CUSCO

22%

Leyenda:

- Satisfactorio (76 - 100%)
- Bueno (50 - 76%)
- Regular (26 - 50%)
- En Inicio (16 - 26%)
- Previo al Inicio (≤ 16%)

PROVINCIA DE ACOMAYO

8%

RESULTADO NACIONAL

13%

ESTIMACIÓN PREVENCIÓN REDUCCIÓN PREPARACIÓN RESPUESTA REHABILITACIÓN RECONSTRUCCIÓN

	ESTIMACIÓN	PREVENCIÓN	REDUCCIÓN	PREPARACIÓN	RESPUESTA	REHABILITACIÓN	RECONSTRUCCIÓN
1 MP DE ACOMAYO	3%	11%	17%	11%	19%	19%	15%
2 MD DE ACOPIA	1%	3%	3%	3%	5%	3%	3%
3 MD DE ACOS	28%	3%	2%	2%	7%	2%	2%
4 MD DE MOSOC LLACTA	7%	4%	5%	4%	7%	5%	4%
5 MD DE POMACANCHI	15%	8%	11%	6%	10%	7%	6%
6 MD DE RONDOCAN	31%	2%	3%	3%	5%	3%	2%
7 MD DE SANGARARA	10%	8%	9%	8%	13%	9%	7%

CUSCO

22%

Leyenda:

- Satisfactorio (76 - 100%)
- Bueno (50 - 76%)
- Regular (26 - 50%)
- En Inicio (16 - 26%)
- Previo al Inicio (≤ 16%)

PROVINCIA DE ANTA

15%

RESULTADO NACIONAL

13%

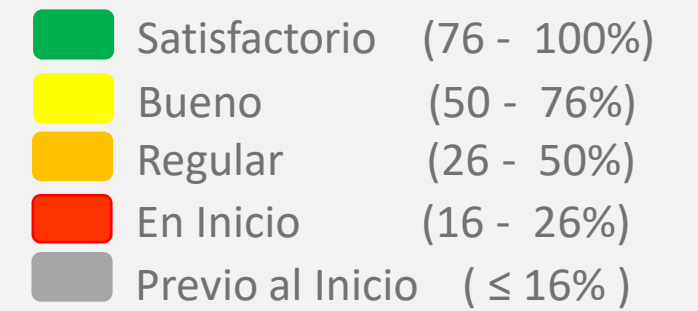
ESTIMACIÓN PREVENCIÓN REDUCCIÓN PREPARACIÓN RESPUESTA REHABILITACIÓN RECONSTRUCCIÓN

	ESTIMACIÓN	PREVENCIÓN	REDUCCIÓN	PREPARACIÓN	RESPUESTA	REHABILITACIÓN	RECONSTRUCCIÓN
1 MP DE ANTA	46%	7%	9%	11%	13%	27%	21%
2 MD DE ANCAHUASI	10%	8%	11%	9%	11%	16%	13%
3 MD DE CACHIMAYO	14%	6%	11%	6%	11%	7%	6%
4 MD DE CHINCHAYPUJIO	1%	3%	3%	3%	5%	3%	2%
5 MD DE HUAROCONDO	1%	6%	8%	7%	12%	19%	16%
6 MD DE LIMATAMBO	1%	7%	12%	7%	12%	8%	7%
7 MD DE MOLLEPATA	31%	10%	9%	14%	14%	15%	12%
8 MD DE PUCYURA	14%	18%	21%	17%	27%	21%	17%
9 MD DE ZURITE	6%	7%	3%	5%	12%	14%	12%

CUSCO

22%

Leyenda:



PROVINCIA DE CALCA

18%

RESULTADO NACIONAL

13%

ESTIMACIÓN PREVENCIÓN REDUCCIÓN PREPARACIÓN RESPUESTA REHABILITACIÓN RECONSTRUCCIÓN

	ESTIMACIÓN	PREVENCIÓN	REDUCCIÓN	PREPARACIÓN	RESPUESTA	REHABILITACIÓN	RECONSTRUCCIÓN
1 MP DE CALCA	39%	28%	17%	13%	23%	35%	28%
2 MD DE COYA	7%	4%	5%	4%	8%	5%	4%
3 MD DE LAMAY	1%	3%	4%	4%	8%	4%	3%
4 MD DE LARES	1%	7%	9%	7%	10%	9%	7%
5 MD DE PISAC	10%	6%	8%	7%	14%	8%	6%
6 MD DE SAN SALVADOR	1%	3%	2%	2%	5%	2%	2%
7 MD DE TARAY	20%	8%	9%	7%	11%	9%	7%
8 MD DE YANATILE	21%	11%	10%	8%	13%	16%	13%

CUSCO

22%

Leyenda:

- Satisfactorio (76 - 100%)
- Bueno (50 - 76%)
- Regular (26 - 50%)
- En Inicio (16 - 26%)
- Previo al Inicio (≤ 16%)

PROVINCIA DE CANAS

12%

RESULTADO NACIONAL

13%

ESTIMACIÓN PREVENCIÓN REDUCCIÓN PREPARACIÓN RESPUESTA REHABILITACIÓN RECONSTRUCCIÓN

1 MP DE CANAS

10%

9%

8%

7%

17%

8%

7%

2 MD DE CHECCA

1%

5%

7%

3%

6%

7%

5%

3 MD DE KUNTURKANKI

65%

28%

34%

34%

49%

53%

43%

4 MD DE LANGUI

26%

5%

6%

5%

10%

12%

9%

5 MD DE LAYO

31%

5%

6%

5%

8%

6%

5%

6 MD DE PAMPAMARCA

7%

3%

8%

3%

6%

3%

3%

7 MD DE QUEHUE

47%

32%

35%

28%

32%

43%

35%

8 MD DE TUPAC AMARU

1%

3%

4%

4%

6%

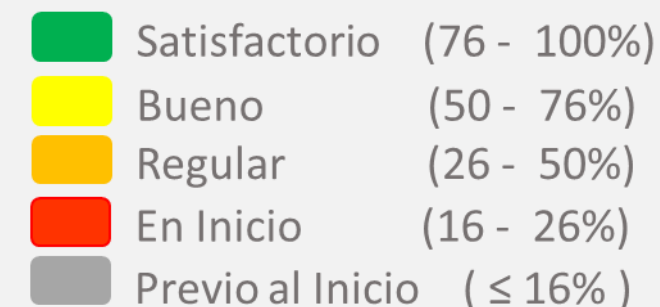
4%

3%

CUSCO

22%

Leyenda:



PROVINCIA DE CANCHIS

18%

RESULTADO NACIONAL

13%

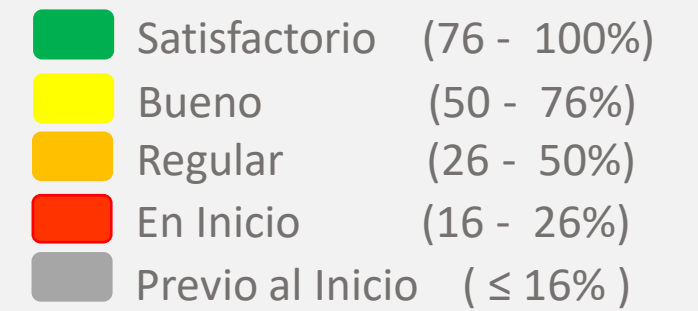
ESTIMACIÓN PREVENCIÓN REDUCCIÓN PREPARACIÓN RESPUESTA REHABILITACIÓN RECONSTRUCCIÓN

	ESTIMACIÓN	PREVENCIÓN	REDUCCIÓN	PREPARACIÓN	RESPUESTA	REHABILITACIÓN	RECONSTRUCCIÓN
1 MP DE CANCHIS	40%	41%	45%	36%	51%	45%	36%
2 MD DE CHECACUPE	18%	4%	4%	5%	19%	8%	6%
3 MD DE COMBAPATA	38%	19%	23%	19%	26%	33%	27%
4 MD DE MARANGANI	22%	19%	28%	19%	24%	23%	19%
5 MD DE PITUMARCA	10%	7%	6%	5%	12%	6%	5%
6 MD DE SAN PABLO	7%	2%	6%	2%	7%	2%	2%
7 MD DE SAN PEDRO	51%	26%	34%	25%	33%	42%	54%
8 MD DE TINTA	26%	2%	2%	2%	5%	11%	9%

CUSCO

22%

Leyenda:



PROVINCIA DE CHUMBIVILCAS

13%

RESULTADO NACIONAL

13%

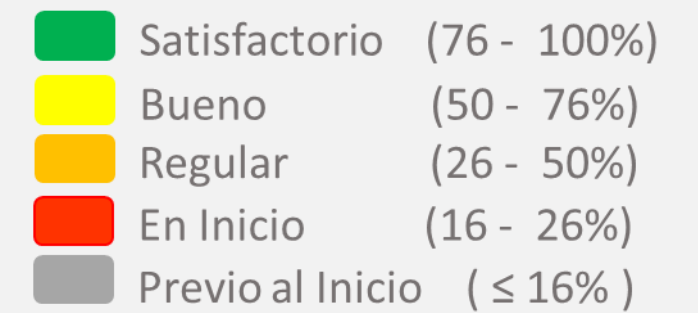
ESTIMACIÓN PREVENCIÓN REDUCCIÓN PREPARACIÓN RESPUESTA REHABILITACIÓN RECONSTRUCCIÓN

	ESTIMACIÓN	PREVENCIÓN	REDUCCIÓN	PREPARACIÓN	RESPUESTA	REHABILITACIÓN	RECONSTRUCCIÓN
1 MP DE CHUMBIVILCAS	3%	7%	9%	7%	11%	9%	7%
2 MD DE CAPACMARCA	59%	37%	31%	25%	28%	32%	25%
3 MD DE CHAMACA	3%	3%	3%	3%	6%	3%	3%
4 MD DE COLQUEMARCA	32%	9%	11%	11%	29%	30%	24%
5 MD DE LIVITACA	86%	65%	65%	49%	60%	59%	47%
6 MD DE LLUSCO	45%	17%	18%	17%	36%	18%	15%
7 MD DE QUIÑOTA	1%	2%	3%	3%	5%	3%	2%
8 MD DE VELILLE	1%	3%	9%	3%	6%	4%	3%

CUSCO

22%

Leyenda:



PROVINCIA DE CUSCO

26%

RESULTADO NACIONAL

13%

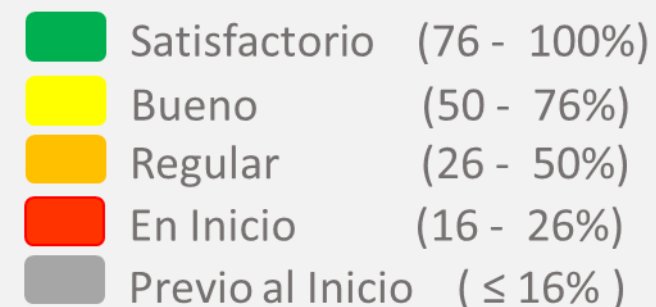
ESTIMACIÓN PREVENCIÓN REDUCCIÓN PREPARACIÓN RESPUESTA REHABILITACIÓN RECONSTRUCCIÓN

	ESTIMACIÓN	PREVENCIÓN	REDUCCIÓN	PREPARACIÓN	RESPUESTA	REHABILITACIÓN	RECONSTRUCCIÓN
1 MP DE CUSCO	39%	32%	41%	32%	42%	31%	24%
2 MD DE CCORCA	17%	9%	11%	9%	18%	11%	9%
3 MD DE POROY	14%	11%	15%	11%	20%	14%	11%
4 MD DE SAN JERONIMO	3%	10%	7%	6%	11%	7%	6%
5 MD DE SAN SEBASTIAN	44%	22%	24%	19%	44%	44%	35%
6 MD DE SANTIAGO	1%	15%	19%	15%	24%	24%	19%
7 MD DE SAYLLA	22%	9%	10%	8%	19%	15%	12%
8 MD DE WANCHAQ	1%	9%	7%	6%	11%	7%	6%

CUSCO

22%

Leyenda:



PROVINCIA DE ESPINAR

11%

RESULTADO NACIONAL

13%

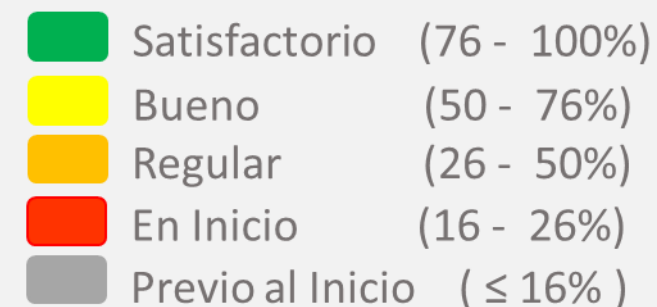
ESTIMACIÓN PREVENCIÓN REDUCCIÓN PREPARACIÓN RESPUESTA REHABILITACIÓN RECONSTRUCCIÓN

	ESTIMACIÓN	PREVENCIÓN	REDUCCIÓN	PREPARACIÓN	RESPUESTA	REHABILITACIÓN	RECONSTRUCCIÓN
1 MP DE ESPINAR	18%	7%	7%	6%	10%	20%	16%
2 MD DE CONDOROMA	1%	2%	3%	3%	5%	3%	2%
3 MD DE COPORAQUE	52%	6%	8%	7%	10%	8%	6%
4 MD DE OCORURO	22%	16%	21%	17%	23%	24%	19%
5 MD DE PALLPATA	1%	3%	3%	3%	5%	3%	3%
6 MD DE PICHIGUA	1%	2%	3%	3%	5%	3%	2%
7 MD DE SUYCKUTAMBO	35%	3%	4%	6%	4%	9%	7%
8 MD DE ALTO PICHIGUA	47%	22%	32%	32%	31%	42%	33%

CUSCO

22%

Leyenda:



PROVINCIA DE LA CONVENCION

15%

RESULTADO NACIONAL

13%

ESTIMACIÓN PREVENCIÓN REDUCCIÓN PREPARACIÓN RESPUESTA REHABILITACIÓN RECONSTRUCCIÓN

	ESTIMACIÓN	PREVENCIÓN	REDUCCIÓN	PREPARACIÓN	RESPUESTA	REHABILITACIÓN	RECONSTRUCCIÓN
1 MP DE LA CONVENCION	40%	21%	25%	20%	30%	30%	24%
2 MD DE ECHARATE	30%	6%	7%	6%	11%	7%	5%
3 MD DE HUAYOPATA	1%	4%	5%	4%	7%	5%	4%
4 MD DE MARANURA	1%	5%	7%	6%	9%	7%	5%
5 MD DE OCOBAMBA	14%	16%	20%	16%	22%	20%	16%
6 MD DE QUELLOUNO	1%	13%	10%	8%	13%	19%	15%
7 MD DE KIMBIRI	35%	13%	21%	8%	21%	16%	13%
8 MD DE SANTA TERESA	36%	6%	2%	4%	9%	8%	6%
9 MD DE VILCABAMBA	56%	23%	8%	8%	11%	8%	6%
10 MD DE PICHARI	7%	16%	13%	19%	15%	13%	10%

CUSCO

22%

Leyenda:

- Satisfactorio (76 - 100%)
- Bueno (50 - 76%)
- Regular (26 - 50%)
- En Inicio (16 - 26%)
- Previo al Inicio (≤ 16%)

PROVINCIA DE LA CONVENCION

15%

RESULTADO NACIONAL

13%

ESTIMACIÓN PREVENCIÓN REDUCCIÓN PREPARACIÓN RESPUESTA REHABILITACIÓN RECONSTRUCCIÓN

11 MD DE INKAWASI

22%

20%

29%

20%

27%

25%

20%

12 MD DE VILLA VIRGEN

40%

11%

17%

18%

20%

13%

10%

13 MD DE VILLA KINTIARINA

1%

6%

6%

5%

9%

6%

5%

14 MD DE MEGANTONI

6%

7%

8%

14%

14%

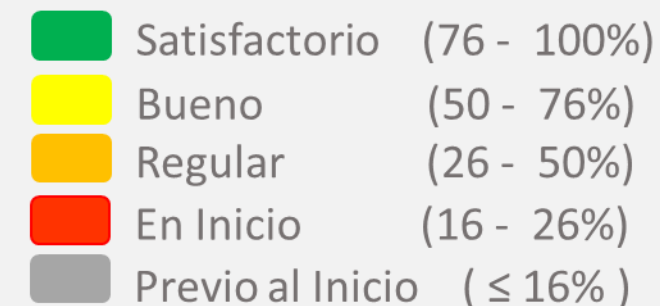
8%

7%

CUSCO

22%

Leyenda:



PROVINCIA DE PARURO

22%

RESULTADO NACIONAL

13%

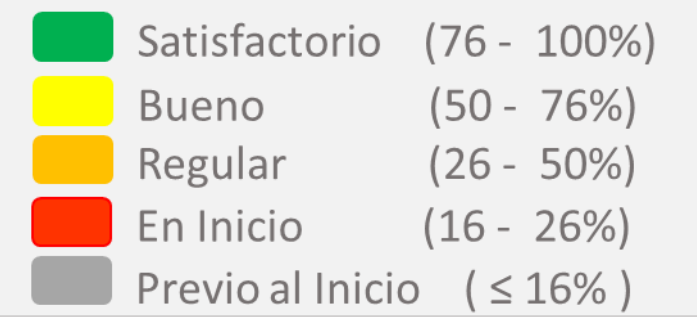
ESTIMACIÓN PREVENCIÓN REDUCCIÓN PREPARACIÓN RESPUESTA REHABILITACIÓN RECONSTRUCCIÓN

	ESTIMACIÓN	PREVENCIÓN	REDUCCIÓN	PREPARACIÓN	RESPUESTA	REHABILITACIÓN	RECONSTRUCCIÓN
1 MP DE PARURO	76%	21%	36%	31%	36%	25%	20%
2 MD DE ACCHA	54%	8%	14%	10%	13%	10%	8%
3 MD DE CCAPI	39%	6%	15%	7%	11%	26%	21%
4 MD DE COLCHA	10%	6%	8%	7%	12%	8%	6%
5 MD DE HUANOQUITE	10%	2%	3%	3%	6%	3%	2%
6 MD DE OMACHA	35%	7%	9%	8%	12%	21%	17%
7 MD DE PACCARITAMBO	1%	9%	10%	9%	14%	19%	15%
8 MD DE PILLPINTO	28%	2%	2%	2%	6%	2%	2%
9 MD DE YAURISQUE	1%	2%	2%	2%	5%	2%	2%

CUSCO

22%

Legenda:



PROVINCIA DE LA PAUCARTAMBO

19%

RESULTADO NACIONAL

13%

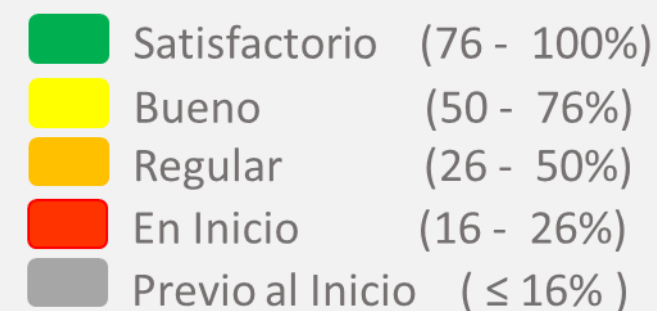
ESTIMACIÓN PREVENCIÓN REDUCCIÓN PREPARACIÓN RESPUESTA REHABILITACIÓN RECONSTRUCCIÓN

	ESTIMACIÓN	PREVENCIÓN	REDUCCIÓN	PREPARACIÓN	RESPUESTA	REHABILITACIÓN	RECONSTRUCCIÓN
1 MP DE PAUCARTAMBO	57%	21%	12%	12%	21%	16%	13%
2 MD DE CAICAY	32%	16%	24%	21%	27%	22%	18%
3 MD DE CHALLABAMBA	26%	3%	3%	3%	7%	3%	2%
4 MD DE COLQUEPATA	53%	17%	24%	17%	23%	20%	16%
5 MD DE HUANCARANI	26%	6%	8%	7%	10%	8%	6%
6 MD DE KOSÑIPATA	36%	3%	3%	3%	9%	3%	3%

CUSCO

22%

Legenda:



PROVINCIA DE LA QUISPICANCHIS

10%

RESULTADO NACIONAL

13%

ESTIMACIÓN PREVENCIÓN REDUCCIÓN PREPARACIÓN RESPUESTA REHABILITACIÓN RECONSTRUCCIÓN

	ESTIMACIÓN	PREVENCIÓN	REDUCCIÓN	PREPARACIÓN	RESPUESTA	REHABILITACIÓN	RECONSTRUCCIÓN
1 MP DE QUISPICANCHI	18%	9%	7%	9%	10%	7%	6%
2 MD DE ANDAHUAYLILLAS	10%	9%	13%	7%	18%	27%	22%
3 MD DE CAMANTI	26%	8%	13%	7%	15%	9%	7%
4 MD DE CCARHUAYO	3%	3%	10%	4%	10%	10%	8%
5 MD DE CCATCA	1%	9%	12%	12%	12%	16%	13%
6 MD DE CUSIPATA	42%	2%	7%	3%	13%	3%	2%
7 MD DE HUARO	11%	3%	3%	3%	4%	3%	3%
8 MD DE LUCRE	28%	5%	4%	3%	6%	9%	7%
9 MD DE MARCAPATA	1%	2%	2%	2%	4%	2%	2%
10 MD DE OCONGATE	31%	8%	10%	11%	14%	32%	25%

CUSCO

22%

Leyenda:

- Satisfactorio (76 - 100%)
- Bueno (50 - 76%)
- Regular (26 - 50%)
- En Inicio (16 - 26%)
- Previo al Inicio (≤ 16%)

PROVINCIA DE LA QUISPICANCHIS

10%

RESULTADO NACIONAL

13%

ESTIMACIÓN PREVENCIÓN REDUCCIÓN PREPARACIÓN RESPUESTA REHABILITACIÓN RECONSTRUCCIÓN

11 MD DE OROPESA

11%

2%

3%

3%

5%

3%

2%

12 MD DE QUIQUIJANA

45%

11%

10%

11%

13%

15%

12%

CUSCO

22%

Leyenda:

- Satisfactorio (76 - 100%)
- Bueno (50 - 76%)
- Regular (26 - 50%)
- En Inicio (16 - 26%)
- Previo al Inicio (≤ 16%)

PROVINCIA DE URUBAMBA

22%

RESULTADO NACIONAL

13%

ESTIMACIÓN PREVENCIÓN REDUCCIÓN PREPARACIÓN RESPUESTA REHABILITACIÓN RECONSTRUCCIÓN

	ESTIMACIÓN	PREVENCIÓN	REDUCCIÓN	PREPARACIÓN	RESPUESTA	REHABILITACIÓN	RECONSTRUCCIÓN
1 MP DE URUBAMBA	84%	37%	48%	36%	47%	58%	47%
2 MD DE CHINCHERO	1%	6%	4%	5%	8%	9%	8%
3 MD DE HUAYLLABAMBA	1%	10%	9%	7%	18%	12%	10%
4 MD DE MACHUPICCHU	15%	5%	3%	3%	5%	3%	2%
5 MD DE MARAS	1%	8%	9%	7%	11%	9%	7%
6 MD DE OLLANTAYTAMBO	1%	7%	8%	7%	10%	8%	6%
7 MD DE YUCAY	43%	5%	7%	3%	7%	3%	3%

09

REGIÓN HUANCVELICA

REGIÓN HUANCVELICA

7 %

13 %

RESULTADO NACIONAL

GOBIERNO REGIONAL DE HUANCVELICA

ESTIMACIÓN

3%

PREVENCIÓN

3%

REDUCCIÓN

3%

PREPARACIÓN

3%

RESPUESTA

7%

REHABILITACIÓN






3%

3%

RECONSTRUCCIÓN

HUANCVELICA

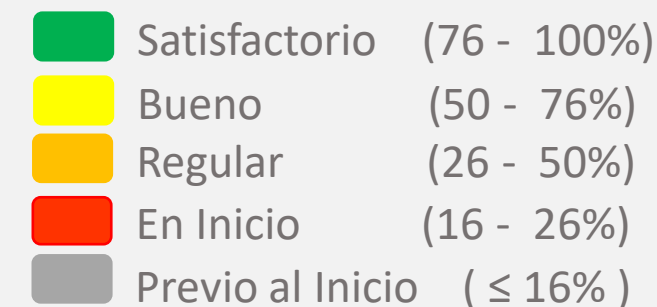
Leyenda:

	Satisfactorio	(76 - 100%)
	Bueno	(50 - 76%)
	Regular	(26 - 50%)
	En Inicio	(16 - 26%)
	Previo al Inicio	(≤ 16%)

HUANCAVELICA

7%

Leyenda:



PROVINCIA DE ACOBAMBA

10%

RESULTADO NACIONAL

13%

ESTIMACIÓN PREVENCIÓN REDUCCIÓN PREPARACIÓN RESPUESTA REHABILITACIÓN RECONSTRUCCIÓN

	ESTIMACIÓN	PREVENCIÓN	REDUCCIÓN	PREPARACIÓN	RESPUESTA	REHABILITACIÓN	RECONSTRUCCIÓN
1 MP DE ACOBAMBA	35%	11%	12%	10%	18%	12%	9%
2 MD DE ANDABAMBA	0%	0%	0%	0%	0%	0%	0%
3 MD DE ANTA	45%	3%	4%	10%	13%	9%	7%
4 MD DE CAJA	3%	4%	5%	4%	6%	5%	4%
5 MD DE MARCAS	1%	2%	2%	2%	5%	2%	2%
6 MD DE PAUCARA	46%	6%	9%	4%	10%	5%	4%
7 MD DE POMACOAHA	1%	6%	8%	7%	10%	8%	6%
8 MD DE ROSARIO	1%	7%	7%	6%	13%	7%	5%

HUANCAVELICA

7%

Leyenda:

- Satisfactorio (76 - 100%)
- Bueno (50 - 76%)
- Regular (26 - 50%)
- En Inicio (16 - 26%)
- Previo al Inicio (≤ 16%)

PROVINCIA DE ANGARAES

5%

RESULTADO NACIONAL

13%

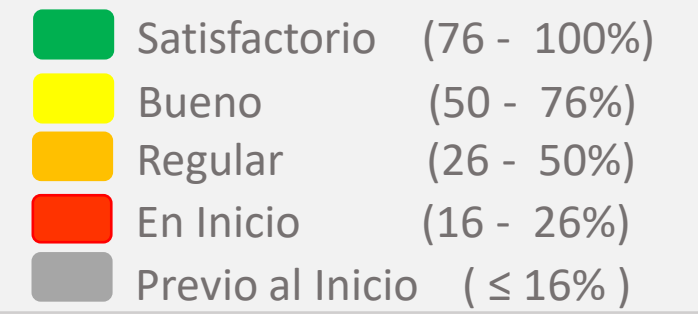
ESTIMACIÓN PREVENCIÓN REDUCCIÓN PREPARACIÓN RESPUESTA REHABILITACIÓN RECONSTRUCCIÓN

	ESTIMACIÓN	PREVENCIÓN	REDUCCIÓN	PREPARACIÓN	RESPUESTA	REHABILITACIÓN	RECONSTRUCCIÓN
1 MP DE ANGARAES	1%	3%	4%	3%	8%	4%	3%
2 MD DE ANCHONGA	33%	17%	30%	16%	20%	19%	15%
3 MD DE CALLANMARCA	1%	1%	2%	2%	4%	2%	1%
4 MD DE CCOCHACCASA	1%	1%	2%	2%	4%	2%	1%
5 MD DE CHINCHO	1%	4%	11%	12%	12%	4%	3%
6 MD DE CONGALLA	1%	13%	11%	9%	15%	15%	12%
7 MD DE HUANCAHUANCA	1%	2%	3%	3%	10%	3%	2%
8 MD DE HUAYLLAY GRANDE	0%	0%	0%	0%	0%	0%	0%
9 MD DE JULCAMARCA	1%	0%	0%	0%	0%	0%	0%
10 MD DE SAN ANTONIO DE ANTAPARCO	0%	0%	0%	0%	0%	0%	0%

HUANCAVELICA

7%

Leyenda:



PROVINCIA DE ANGARAES

5%

RESULTADO NACIONAL

13%



ESTIMACIÓN PREVENCIÓN REDUCCIÓN PREPARACIÓN RESPUESTA REHABILITACIÓN RECONSTRUCCIÓN

11 MD DE SANTO TOMAS DE PATA

28%

2%

2%

2%

6%

11%

9%

12 MD DE SECCLLA

22%

11%

12%

12%

28%

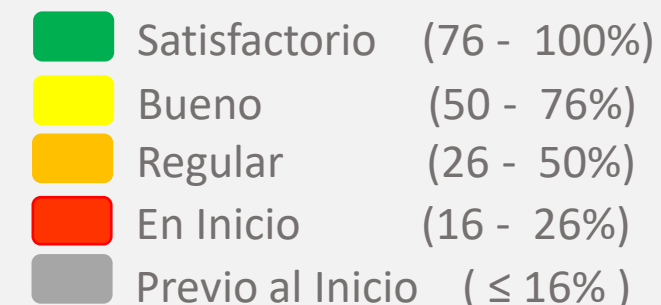
33%

26%

HUANCAVELICA

7%

Leyenda:



PROVINCIA DE CASTROVIRREYNA

12%

RESULTADO NACIONAL

13%

ESTIMACIÓN PREVENCIÓN REDUCCIÓN PREPARACIÓN RESPUESTA REHABILITACIÓN RECONSTRUCCIÓN

	ESTIMACIÓN	PREVENCIÓN	REDUCCIÓN	PREPARACIÓN	RESPUESTA	REHABILITACIÓN	RECONSTRUCCIÓN
1 MP DE CASTROVIRREYNA	39%	12%	19%	13%	22%	33%	26%
2 MD DE ARMA	6%	6%	7%	6%	9%	7%	5%
3 MD DE AURAHUA	1%	2%	3%	3%	5%	3%	2%
4 MD DE CAPILLAS	1%	2%	3%	3%	5%	8%	7%
5 MD DE CHUPAMARCA	0%	0%	0%	0%	0%	0%	0%
6 MD DE COCAS	15%	1%	2%	2%	4%	2%	1%
7 MD DE HUACHOS	1%	3%	3%	5%	7%	3%	2%
8 MD DE HUAMATAMBO	21%	3%	3%	3%	7%	3%	2%
9 MD DE MOLLEPAMPA	0%	0%	0%	0%	0%	0%	0%
10 MD DE SAN JUAN	33%	5%	11%	4%	7%	5%	4%

HUANCAVELICA

7%

Leyenda:

- Satisfactorio (76 - 100%)
- Bueno (50 - 76%)
- Regular (26 - 50%)
- En Inicio (16 - 26%)
- Previo al Inicio (≤ 16%)

PROVINCIA DE CASTROVIRREYNA

12%

RESULTADO NACIONAL

13%



ESTIMACIÓN PREVENCIÓN REDUCCIÓN PREPARACIÓN RESPUESTA REHABILITACIÓN RECONSTRUCCIÓN

11 MD DE SANTA ANA

0%

0%

0%

0%

0%

0%

0%

12 MD DE TANTARA

0%

0%

0%

0%

0%

0%

0%

13 MD DE TICRAPO

11%

5%

7%

6%

13%

7%

5%

HUANCAVELICA

7%

Leyenda:

■	Satisfactorio	(76 - 100%)
■	Bueno	(51 - 75%)
■	Regular	(26 - 50%)
■	En Inicio	(≤ 25%)

PROVINCIA DE CHURCAMP

5%

RESULTADO NACIONAL

13%



ESTIMACIÓN PREVENCIÓN REDUCCIÓN PREPARACIÓN RESPUESTA REHABILITACIÓN RECONSTRUCCIÓN

	ESTIMACIÓN	PREVENCIÓN	REDUCCIÓN	PREPARACIÓN	RESPUESTA	REHABILITACIÓN	RECONSTRUCCIÓN
1 MP DE CHURCAMP	5%	5%	3%	3%	6%	3%	2%
2 MD DE ANCO	3%	6%	8%	7%	12%	8%	6%
3 MD DE CHINCHIHUASI	10%	6%	8%	7%	10%	22%	17%
4 MD DE EL CARMEN	1%	3%	4%	4%	8%	4%	3%
5 MD DE LA MERCED	3%	2%	3%	3%	5%	3%	2%
6 MD DE LOCROJA	1%	1%	2%	2%	13%	5%	4%
7 MD DE PAUCARBAMBA	1%	6%	8%	7%	12%	8%	6%
8 MD DE SAN MIGUEL DE MAYOCC	1%	2%	3%	3%	5%	3%	2%
9 MD DE SAN PEDRO DE CORIS	24%	15%	16%	13%	20%	16%	13%
10 MD DE PACHAMARCA	1%	3%	4%	4%	15%	8%	6%

HUANCAVELICA

7%

Leyenda:

	Satisfactorio	(76 - 100%)
	Bueno	(51 - 75%)
	Regular	(26 - 50%)
	En Inicio	(≤ 25%)

PROVINCIA DE CHURCAMPA

5%

RESULTADO NACIONAL

13%



ESTIMACIÓN PREVENCIÓN REDUCCIÓN PREPARACIÓN RESPUESTA REHABILITACIÓN RECONSTRUCCIÓN

1%

2%

2%

2%

5%

2%

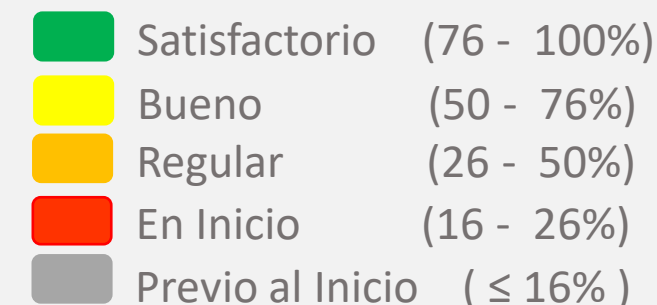
2%

11 MD DE COSME

HUANCAVELICA

7%

Leyenda:



PROVINCIA DE HUANCAVELICA

10%

RESULTADO NACIONAL

13%



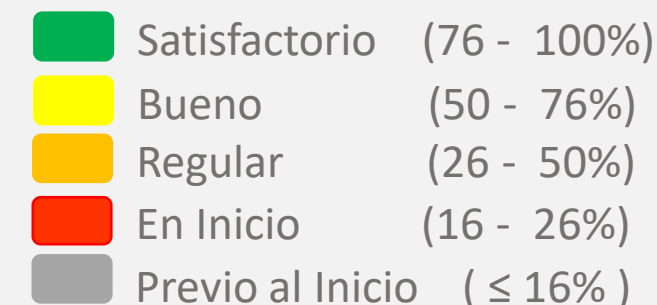
ESTIMACIÓN PREVENCIÓN REDUCCIÓN PREPARACIÓN RESPUESTA REHABILITACIÓN RECONSTRUCCIÓN

	ESTIMACIÓN	PREVENCIÓN	REDUCCIÓN	PREPARACIÓN	RESPUESTA	REHABILITACIÓN	RECONSTRUCCIÓN
1 MP DE HUANCAVELICA	20%	12%	16%	15%	16%	31%	25%
2 MD DE ACOBAMBILLA	15%	10%	9%	8%	15%	33%	26%
3 MD DE ACORIA	46%	9%	11%	12%	15%	27%	21%
4 MD DE CONAYCA	46%	0%	0%	0%	0%	0%	0%
5 MD DE CUENCA	0%	0%	0%	0%	0%	0%	0%
6 MD DE HUACHOCOLPA	63%	36%	35%	25%	41%	37%	30%
7 MD DE HUAYLLAHUARA	11%	7%	0%	0%	0%	0%	0%
8 MD DE IZCUCHACA	16%	5%	6%	5%	8%	6%	5%
9 MD DE LARIA	40%	3%	3%	3%	5%	8%	7%
10 MD DE MANTA	14%	5%	7%	6%	14%	7%	5%

HUANCAVELICA

7%

Leyenda:



PROVINCIA DE HUANCAVELICA

10%

RESULTADO NACIONAL

13%



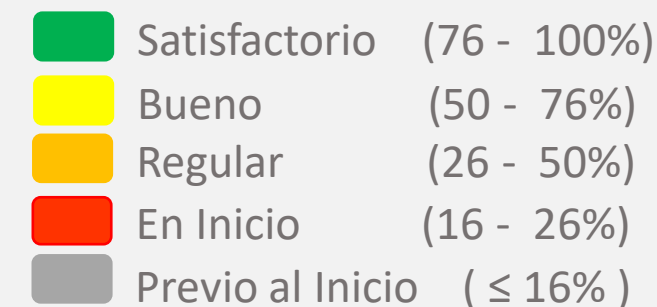
ESTIMACIÓN PREVENCIÓN REDUCCIÓN PREPARACIÓN RESPUESTA REHABILITACIÓN RECONSTRUCCIÓN

	ESTIMACIÓN	PREVENCIÓN	REDUCCIÓN	PREPARACIÓN	RESPUESTA	REHABILITACIÓN	RECONSTRUCCIÓN
11 MD DE MARISCAL CACERES	3%	1%	2%	2%	6%	2%	1%
12 MD DE MOYA	1%	2%	3%	3%	5%	3%	2%
13 MD DE NUEVO OCCORO	1%	2%	3%	3%	7%	3%	2%
14 MD DE PALCA	1%	11%	8%	7%	14%	13%	11%
15 MD DE PILCHACA	1%	3%	4%	3%	8%	4%	3%
16 MD DE VILCA	1%	1%	2%	2%	4%	2%	1%
17 MD DE YAULI	45%	8%	10%	8%	15%	31%	25%
18 MD DE ASCENSION	47%	21%	24%	19%	22%	25%	20%
19 MD DE HUANDO	15%	18%	6%	7%	19%	6%	5%
20 UNIVERSIDAD NACIONAL DE HUANCAVELICA	1%	9%	11%	9%	11%	14%	14%

HUANCAVELICA

7%

Leyenda:



PROVINCIA DE HUAYTARA

8%

RESULTADO NACIONAL

13%



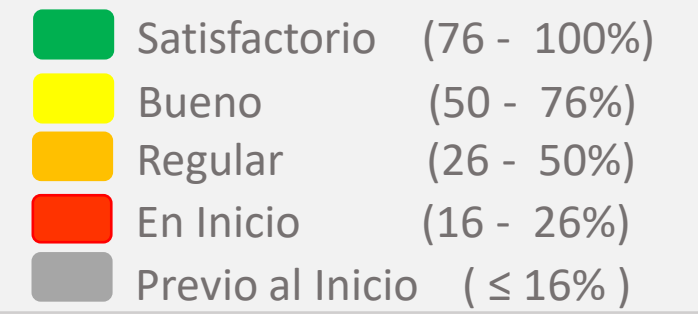
ESTIMACIÓN PREVENCIÓN REDUCCIÓN PREPARACIÓN RESPUESTA REHABILITACIÓN RECONSTRUCCIÓN

	ESTIMACIÓN	PREVENCIÓN	REDUCCIÓN	PREPARACIÓN	RESPUESTA	REHABILITACIÓN	RECONSTRUCCIÓN
1 MP DE HUAYTARA	26%	9%	10%	10%	14%	10%	8%
2 MD DE AYAVI	1%	7%	8%	10%	12%	8%	6%
3 MD DE CORDOVA	1%	2%	3%	3%	5%	3%	2%
4 MD DE HUAYACUNDO ARMA	28%	4%	5%	5%	7%	5%	4%
5 MD DE LARAMARCA	1%	1%	2%	2%	4%	2%	1%
6 MD DE OCOYO	1%	0%	0%	0%	0%	0%	0%
7 MD DE PILPICHACA	3%	0%	0%	0%	6%	3%	3%
8 MD DE QUERCO	1%	2%	3%	3%	5%	3%	2%
9 MD DE QUITO-ARMA	1%	3%	7%	3%	5%	3%	3%
10 MD DE SAN ANTONIO DE CUSICANCHA	0%	0%	0%	0%	0%	0%	0%

HUANCAVELICA

7%

Leyenda:



PROVINCIA DE HUAYTARA

8%

RESULTADO NACIONAL

13%

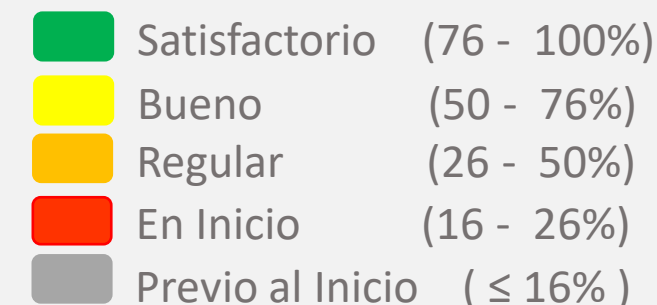
ESTIMACIÓN PREVENCIÓN REDUCCIÓN PREPARACIÓN RESPUESTA REHABILITACIÓN RECONSTRUCCIÓN

	ESTIMACIÓN	PREVENCIÓN	REDUCCIÓN	PREPARACIÓN	RESPUESTA	REHABILITACIÓN	RECONSTRUCCIÓN
11 MD DE SAN FRANCISCO DE SANGAYAICO	10%	2%	6%	2%	4%	2%	1%
12 MD DE SAN ISIDRO	23%	4%	3%	3%	7%	11%	9%
13 MD DE SANTIAGO DE CHOCORVOS	1%	2%	2%	2%	5%	2%	2%
14 MD DE SANTIAGO DE QUIRAHUARA	3%	0%	0%	3%	0%	0%	0%
15 MD DE SANTO DOMINGO DE CAPILLAS	1%	4%	4%	4%	8%	4%	4%
16 MD DE TAMBO	35%	4%	3%	5%	8%	9%	7%

HUANCAVELICA

7%

Leyenda:



PROVINCIA DE TAYACAJA

11%

RESULTADO NACIONAL

13%



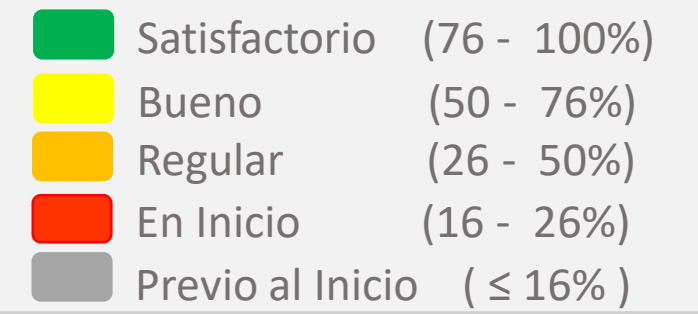
ESTIMACIÓN PREVENCIÓN REDUCCIÓN PREPARACIÓN RESPUESTA REHABILITACIÓN RECONSTRUCCIÓN

	ESTIMACIÓN	PREVENCIÓN	REDUCCIÓN	PREPARACIÓN	RESPUESTA	REHABILITACIÓN	RECONSTRUCCIÓN
1 MP DE TAYACAJA	46%	17%	7%	3%	6%	4%	3%
2 MD DE ACRAQUIA	3%	1%	2%	2%	4%	2%	1%
3 MD DE COLCABAMBA	0%	0%	0%	0%	0%	0%	0%
4 MD DE DANIEL HERNANDEZ	14%	11%	13%	11%	22%	13%	10%
5 MD DE HUACHOCOLPA	39%	9%	11%	12%	14%	17%	13%
6 MD DE HUARIBAMBA	0%	0%	0%	0%	0%	0%	0%
7 MD DE PAZOS	3%	4%	4%	3%	6%	12%	9%
8 MD DE QUISHUAR	1%	7%	8%	7%	10%	8%	7%
9 MD DE SALCABAMBA	0%	0%	0%	0%	0%	0%	0%
10 MD DE SALCAHUASI	7%	4%	4%	3%	6%	4%	3%

HUANCAVELICA

7%

Leyenda:



PROVINCIA DE TAYACAJA

11%

RESULTADO NACIONAL

13%



ESTIMACIÓN PREVENCIÓN REDUCCIÓN PREPARACIÓN RESPUESTA REHABILITACIÓN RECONSTRUCCIÓN

	ESTIMACIÓN	PREVENCIÓN	REDUCCIÓN	PREPARACIÓN	RESPUESTA	REHABILITACIÓN	RECONSTRUCCIÓN
11 MD DE SAN MARCOS DE ROCCHAC	1%	3%	3%	3%	5%	3%	3%
12 MD DE SURCUBAMBA	1%	4%	3%	6%	13%	9%	7%
13 MD DE TINTAY PUNCU	0%	0%	0%	0%	0%	0%	0%
14 MD DE QUICHUAS	26%	0%	0%	0%	0%	0%	0%
15 MD DE ANDAYMARCA	3%	2%	3%	3%	7%	11%	9%
16 MD DE ROBLE	1%	1%	2%	2%	6%	2%	1%
17 MD DE PICHOS	25%	0%	0%	0%	0%	0%	0%

10

REGIÓN HUANUCO

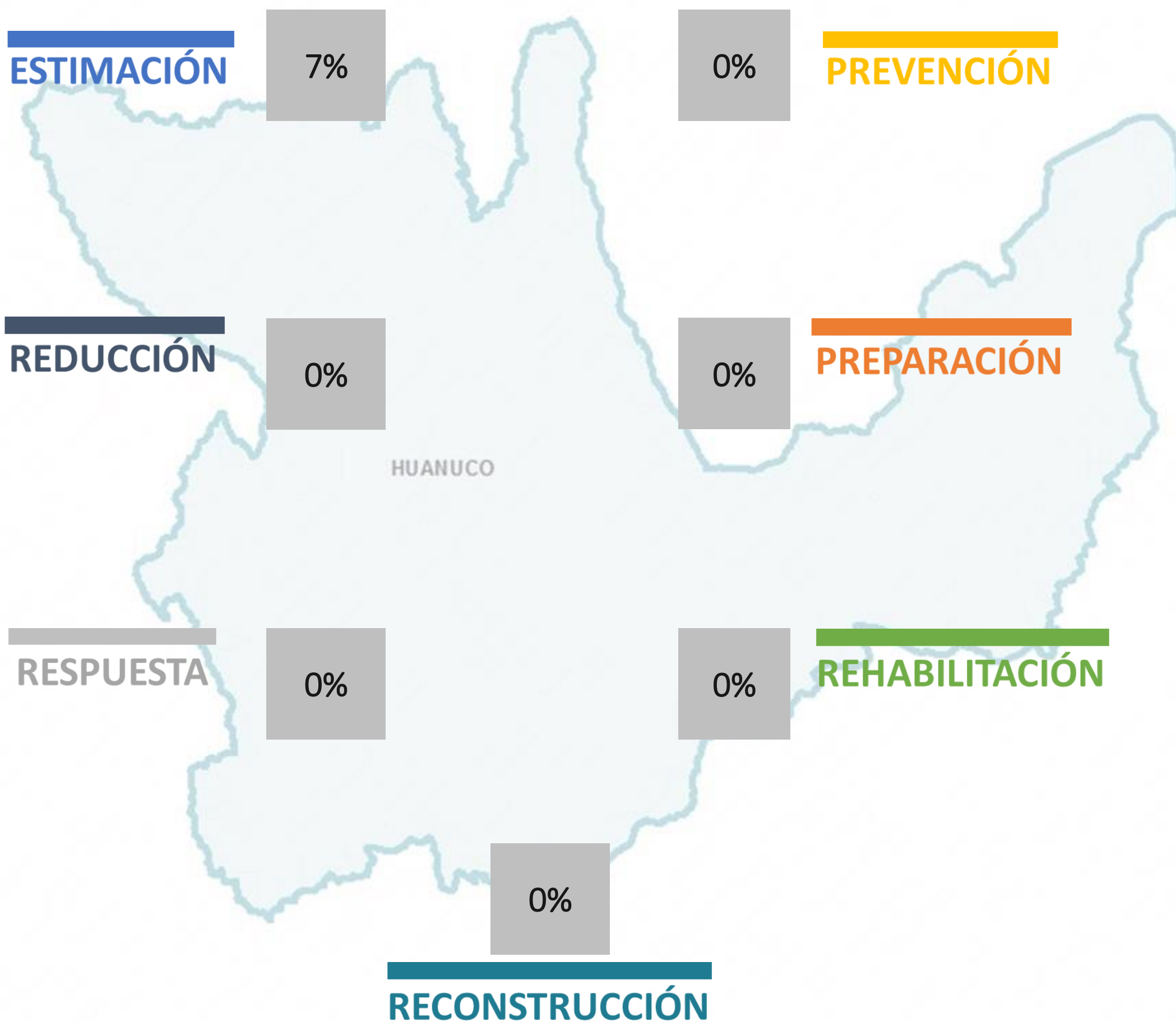
HUANUCO

5 %

13 %

RESULTADO NACIONAL

GOBIERNO REGIONAL DE HUANUCO



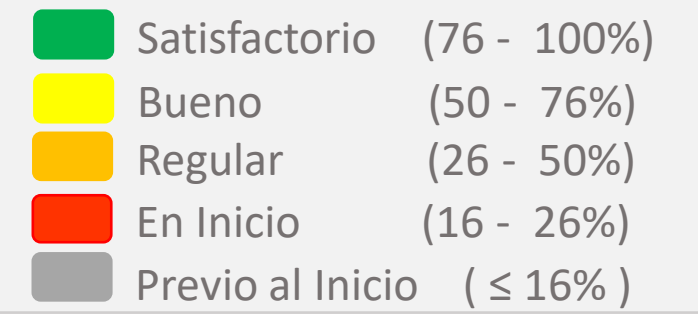
Leyenda:

- Satisfactorio (76 - 100%)
- Bueno (50 - 76%)
- Regular (26 - 50%)
- En Inicio (16 - 26%)
- Previo al Inicio (≤ 16%)

HUANUCO

5 %

Leyenda:



PROVINCIA DE AMBO

12 %

RESULTADO NACIONAL

13 %

ESTIMACIÓN PREVENCIÓN REDUCCIÓN PREPARACIÓN RESPUESTA REHABILITACIÓN RECONSTRUCCIÓN

	ESTIMACIÓN	PREVENCIÓN	REDUCCIÓN	PREPARACIÓN	RESPUESTA	REHABILITACIÓN	RECONSTRUCCIÓN
1 MP DE AMBO	43%	11%	10%	8%	15%	10%	8%
2 MD DE CAYNA	35%	2%	3%	3%	7%	3%	2%
3 MD DE COLPAS	0%	0%	0%	0%	0%	0%	0%
4 MD DE CONCHAMARCA	42%	2%	3%	3%	9%	11%	9%
5 MD DE HUACAR	49%	20%	25%	20%	29%	25%	20%
6 MD DE SAN FRANCISCO	0%	0%	0%	0%	0%	0%	0%
7 MD DE SAN RAFAEL	0%	0%	0%	0%	0%	0%	0%
8 MD DE TOMAY KICHWA	39%	15%	19%	17%	21%	19%	15%

HUANUCO

5 %

Leyenda:

- Satisfactorio (76 - 100%)
- Bueno (50 - 76%)
- Regular (26 - 50%)
- En Inicio (16 - 26%)
- Previo al Inicio (≤ 16%)

PROVINCIA DE DOS DE MAYO

3 %

RESULTADO NACIONAL

13 %

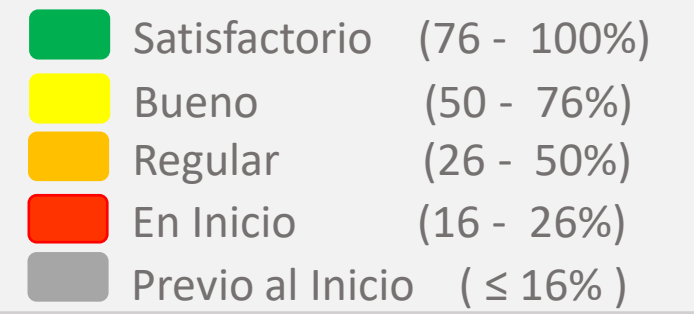
ESTIMACIÓN PREVENCIÓN REDUCCIÓN PREPARACIÓN RESPUESTA REHABILITACIÓN RECONSTRUCCIÓN

	ESTIMACIÓN	PREVENCIÓN	REDUCCIÓN	PREPARACIÓN	RESPUESTA	REHABILITACIÓN	RECONSTRUCCIÓN
1 MP DE DOS DE MAYO	8%	0%	0%	0%	6%	0%	0%
2 MD DE CHUQUIS	0%	0%	0%	0%	0%	0%	0%
3 MD DE MARIAS	0%	0%	0%	0%	0%	0%	0%
4 MD DE PACHAS	0%	0%	0%	0%	0%	0%	0%
5 MD DE QUIVILLA	6%	3%	2%	2%	6%	2%	2%
6 MD DE RIPAN	16%	1%	0%	2%	4%	0%	0%
7 MD DE SHUNQUI	1%	2%	2%	7%	6%	2%	2%
8 MD DE SILLAPATA	6%	2%	2%	2%	6%	11%	9%
9 MD DE YANAS	3%	3%	4%	3%	6%	4%	3%

HUANUCO

5 %

Leyenda:



PROVINCIA DE HUACAYBAMBA

10 %

RESULTADO NACIONAL

13 %

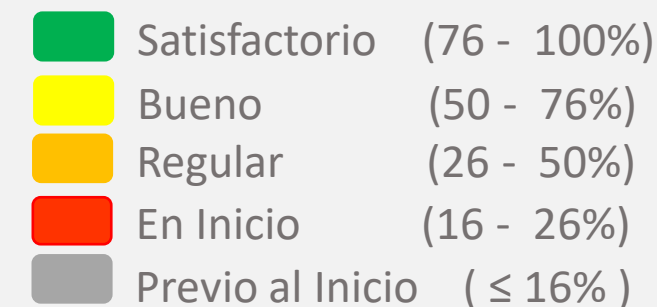
ESTIMACIÓN PREVENCIÓN REDUCCIÓN PREPARACIÓN RESPUESTA REHABILITACIÓN RECONSTRUCCIÓN

	ESTIMACIÓN	PREVENCIÓN	REDUCCIÓN	PREPARACIÓN	RESPUESTA	REHABILITACIÓN	RECONSTRUCCIÓN
1 MP DE HUACAYBAMBA	10%	7%	9%	7%	14%	9%	7%
2 MD DE CANCHABAMBA	53%	17%	20%	17%	24%	38%	30%
3 MD DE COCHABAMBA	26%	2%	7%	3%	7%	3%	2%
4 MD DE PINRA	26%	2%	3%	3%	6%	3%	2%

HUANUCO

5 %

Leyenda:



PROVINCIA DE HUAMALIES

6 %

RESULTADO NACIONAL

13 %

ESTIMACIÓN PREVENCIÓN REDUCCIÓN PREPARACIÓN RESPUESTA REHABILITACIÓN RECONSTRUCCIÓN

	ESTIMACIÓN	PREVENCIÓN	REDUCCIÓN	PREPARACIÓN	RESPUESTA	REHABILITACIÓN	RECONSTRUCCIÓN
1 MP DE HUAMALIES	5%	4%	2%	2%	9%	2%	2%
2 MD DE ARANCAY	0%	0%	0%	0%	0%	0%	0%
3 MD DE CHAVIN DE PARIARCA	26%	7%	8%	8%	10%	8%	6%
4 MD DE JACAS GRANDE	35%	10%	16%	10%	20%	30%	24%
5 MD DE JIRCAN	20%	2%	2%	2%	5%	8%	6%
6 MD DE MIRAFLORES	35%	2%	3%	3%	7%	8%	7%
7 MD DE MONZON	1%	2%	2%	2%	5%	2%	2%
8 MD DE PUNCHAO	1%	1%	0%	0%	0%	0%	0%
9 MD DE PUÑOS	1%	2%	2%	2%	4%	2%	2%
10 MD DE SINGA	1%	7%	8%	7%	10%	22%	18%

HUANUCO

5 %

Leyenda:

- Satisfactorio (76 - 100%)
- Bueno (50 - 76%)
- Regular (26 - 50%)
- En Inicio (16 - 26%)
- Previo al Inicio (≤ 16%)

PROVINCIA DE HUAMALIES

6 %

RESULTADO NACIONAL

13 %

ESTIMACIÓN PREVENCIÓN REDUCCIÓN PREPARACIÓN RESPUESTA REHABILITACIÓN RECONSTRUCCIÓN

11 MD DE TANTAMAYO

0%

0%

0%

0%

0%

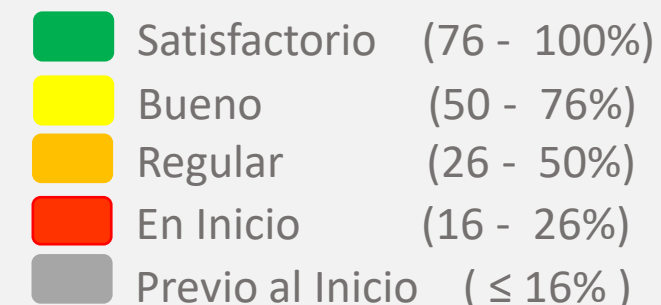
0%

0%

HUANUCO

5 %

Leyenda:



PROVINCIA DE HUANUCO

2 %

RESULTADO NACIONAL

13 %

ESTIMACIÓN PREVENCIÓN REDUCCIÓN PREPARACIÓN RESPUESTA REHABILITACIÓN RECONSTRUCCIÓN

	ESTIMACIÓN	PREVENCIÓN	REDUCCIÓN	PREPARACIÓN	RESPUESTA	REHABILITACIÓN	RECONSTRUCCIÓN
1 MP DE HUANUCO	0%	0%	0%	0%	0%	0%	0%
2 MD DE AMARILIS	0%	0%	0%	0%	0%	0%	0%
3 MD DE CHINCHAO	1%	8%	8%	7%	10%	8%	6%
4 MD DE CHURUBAMBA	7%	4%	4%	4%	8%	4%	3%
5 MD DE MARGOS	35%	2%	3%	3%	5%	13%	11%
6 MD DE QUISQUI	39%	12%	16%	13%	18%	16%	12%
7 MD DE SAN FRANCISCO DE CAYRAN	6%	7%	8%	7%	22%	8%	7%
8 MD DE SAN PEDRO DE CHAULAN	15%	6%	8%	7%	12%	14%	11%
9 MD DE SANTA MARIA DEL VALLE	1%	2%	3%	4%	9%	3%	2%
10 MD DE YARUMAYO	1%	2%	2%	2%	3%	2%	2%

HUANUCO

5 %

Leyenda:

- Satisfactorio (76 - 100%)
- Bueno (50 - 76%)
- Regular (26 - 50%)
- En Inicio (16 - 26%)
- Previo al Inicio (≤ 16%)

PROVINCIA DE HUANUCO

2 %

RESULTADO NACIONAL

13 %

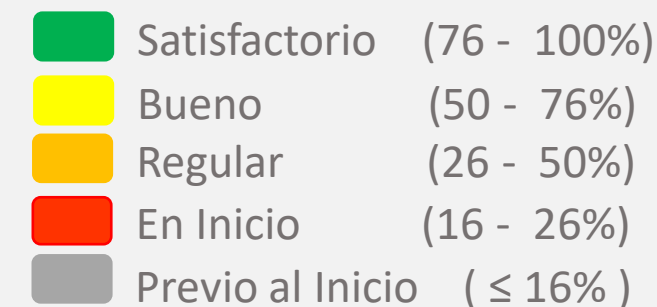
ESTIMACIÓN PREVENCIÓN REDUCCIÓN PREPARACIÓN RESPUESTA REHABILITACIÓN RECONSTRUCCIÓN

	ESTIMACIÓN	PREVENCIÓN	REDUCCIÓN	PREPARACIÓN	RESPUESTA	REHABILITACIÓN	RECONSTRUCCIÓN
11 MD DE PILLCO MARCA	14%	17%	31%	25%	26%	29%	23%
12 MD DE YACUS	1%	6%	8%	7%	12%	13%	11%
13 MD DE SAN PABLO DE PILLAO	63%	11%	15%	12%	14%	11%	9%
14 UNIVERSIDAD DE HUANUCO	0%	0%	0%	0%	0%	0%	0%
15 UNIVERSIDAD NACIONAL HERMILIO VALDIZAN	0%	0%	0%	0%	0%	0%	0%

HUANUCO

5 %

Leyenda:



PROVINCIA DE LAURICOCHA

9 %

RESULTADO NACIONAL

13 %

ESTIMACIÓN PREVENCIÓN REDUCCIÓN PREPARACIÓN RESPUESTA REHABILITACIÓN RECONSTRUCCIÓN

	ESTIMACIÓN	PREVENCIÓN	REDUCCIÓN	PREPARACIÓN	RESPUESTA	REHABILITACIÓN	RECONSTRUCCIÓN
1 MP DE LAURICOCHA	6%	7%	9%	12%	16%	9%	7%
2 MD DE BAÑOS	10%	7%	12%	12%	12%	8%	6%
3 MD DE JIVIA	14%	17%	21%	17%	23%	21%	17%
4 MD DE QUEROPALCA	35%	4%	5%	11%	7%	5%	4%
5 MD DE RONDOS	30%	7%	8%	7%	12%	8%	6%
6 MD DE SAN FRANCISCO DE ASIS	26%	8%	9%	8%	13%	15%	12%
7 MD DE SAN MIGUEL DE CAURI	1%	4%	3%	3%	5%	3%	2%

HUANUCO

5 %

Leyenda:

- Satisfactorio (76 - 100%)
- Bueno (50 - 76%)
- Regular (26 - 50%)
- En Inicio (16 - 26%)
- Previo al Inicio (≤ 16%)

PROVINCIA DE LEONCIO PRADO

9 %

RESULTADO NACIONAL

13 %

ESTIMACIÓN PREVENCIÓN REDUCCIÓN PREPARACIÓN RESPUESTA REHABILITACIÓN RECONSTRUCCIÓN

	ESTIMACIÓN	PREVENCIÓN	REDUCCIÓN	PREPARACIÓN	RESPUESTA	REHABILITACIÓN	RECONSTRUCCIÓN
1 MP DE LEONCIO PRADO	14%	8%	7%	8%	26%	17%	14%
2 MD DE DANIEL ALOMIA ROBLES	26%	15%	4%	3%	6%	4%	3%
3 MD DE HERMILIO VALDIZAN	3%	3%	3%	3%	7%	3%	3%
4 MD DE JOSE CRESPO Y CASTILLO	26%	7%	8%	7%	10%	8%	6%
5 MD DE LUYANDO	26%	5%	6%	5%	9%	6%	4%
6 MD DE MARIANO DAMASO BERAUN	1%	8%	9%	9%	21%	9%	7%
7 MD DE PUCAYACU	39%	5%	7%	6%	9%	12%	10%
8 MD DE CASTILLO GRANDE	3%	11%	13%	11%	24%	13%	11%
9 MD DE PUEBLO NUEVO	1%	3%	4%	5%	6%	4%	3%
10 MD DE SANTO DOMINGO DE ANDA	1%	5%	5%	4%	9%	5%	4%

HUANUCO

5 %

Leyenda:

- Satisfactorio (76 - 100%)
- Bueno (50 - 76%)
- Regular (26 - 50%)
- En Inicio (16 - 26%)
- Previo al Inicio (≤ 16%)

PROVINCIA DE LEONCIO PRADO

9 %

RESULTADO NACIONAL

13 %



ESTIMACIÓN PREVENCIÓN REDUCCIÓN PREPARACIÓN RESPUESTA REHABILITACIÓN RECONSTRUCCIÓN

11

UNIVERSIDAD NACIONAL
AGRARIA DE LA SELVA

1%

3%

3%

3%

3%

4%

4%

HUANUCO

5 %

Leyenda:

- Satisfactorio (76 - 100%)
- Bueno (50 - 76%)
- Regular (26 - 50%)
- En Inicio (16 - 26%)
- Previo al Inicio (≤ 16%)

PROVINCIA DE MARAÑÓN

12 %

RESULTADO NACIONAL

13 %



	ESTIMACIÓN	PREVENCIÓN	REDUCCIÓN	PREPARACIÓN	RESPUESTA	REHABILITACIÓN	RECONSTRUCCIÓN
1 MP DE MARAÑÓN	27%	16%	20%	17%	36%	34%	27%
2 MD DE CHOLON	1%	7%	8%	10%	14%	8%	7%
3 MD DE SAN BUENAVENTURA	10%	6%	7%	4%	7%	4%	4%
4 MD DE LA MORADA	1%	2%	2%	2%	4%	2%	2%
5 MD DE SANTA ROSA DE ALTO YANAJANCA	0%	0%	0%	0%	0%	0%	0%

HUANUCO

5 %

Leyenda:

- Satisfactorio (76 - 100%)
- Bueno (50 - 76%)
- Regular (26 - 50%)
- En Inicio (16 - 26%)
- Previo al Inicio (≤ 16%)

PROVINCIA DE PACHITEA

9 %

RESULTADO NACIONAL

13 %

ESTIMACIÓN PREVENCIÓN REDUCCIÓN PREPARACIÓN RESPUESTA REHABILITACIÓN RECONSTRUCCIÓN

1 MP DE PACHITEA

1%

2%

3%

3%

5%

3%

2%

2 MD DE CHAGLLA

36%

12%

15%

12%

20%

19%

15%

3 MD DE MOLINO

18%

21%

25%

20%

41%

30%

24%

4 MD DE UMARI

24%

16%

12%

10%

18%

24%

19%

HUANUCO

5 %

Leyenda:

- Satisfactorio (76 - 100%)
- Bueno (50 - 76%)
- Regular (26 - 50%)
- En Inicio (16 - 26%)
- Previo al Inicio (≤ 16%)

PROVINCIA DE PUERTO INCA

7 %

RESULTADO NACIONAL

13 %

ESTIMACIÓN PREVENCIÓN REDUCCIÓN PREPARACIÓN RESPUESTA REHABILITACIÓN RECONSTRUCCIÓN

1 MP DE PUERTO INCA

1%

17%

4%

4%

9%

4%

4%

2 MD DE CODO DEL POZUZO

1%

2%

2%

2%

6%

2%

2%

3 MD DE HONORIA

28%

2%

2%

2%

5%

8%

6%

4 MD DE TOURNAVISTA

1%

10%

15%

10%

17%

13%

10%

5 MD DE YUYAPICHIS

22%

15%

17%

14%

18%

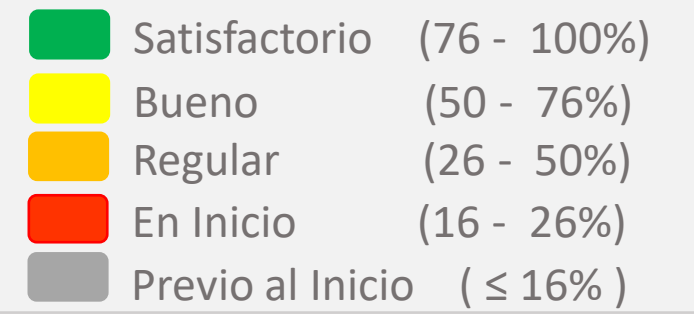
17%

14%

HUANUCO

5 %

Leyenda:



PROVINCIA DE YAROWILCA

7 %

RESULTADO NACIONAL

13 %

ESTIMACIÓN PREVENCIÓN REDUCCIÓN PREPARACIÓN RESPUESTA REHABILITACIÓN RECONSTRUCCIÓN

	ESTIMACIÓN	PREVENCIÓN	REDUCCIÓN	PREPARACIÓN	RESPUESTA	REHABILITACIÓN	RECONSTRUCCIÓN
1 MP DE YAROWILCA	1%	7%	8%	10%	11%	8%	7%
2 MD DE CAHUAC	37%	5%	18%	6%	12%	7%	5%
3 MD DE CHACABAMBA	26%	10%	12%	10%	19%	21%	16%
4 MD DE APARICIO POMARES	1%	7%	7%	6%	10%	13%	10%
5 MD DE JACAS CHICO	1%	2%	2%	2%	6%	2%	2%
6 MD DE OBAS	1%	2%	3%	3%	5%	3%	2%
7 MD DE PAMPAMARCA	1%	7%	8%	7%	12%	17%	13%
8 MD DE CHORAS	1%	13%	15%	17%	24%	29%	23%

11

REGIÓN ICA

REGIÓN ICA

13 %

13 %

RESULTADO NACIONAL

GOBIERNO REGIONAL DE ICA

ESTIMACIÓN

15%

13%

PREVENCIÓN

REDUCCIÓN

9%

11%

PREPARACIÓN

RESPUESTA

19%

14%

REHABILITACIÓN

11%

RECONSTRUCCIÓN

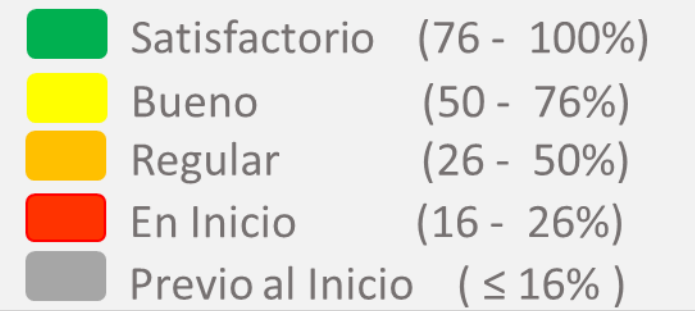
Leyenda:

- Satisfactorio (76 - 100%)
- Bueno (50 - 76%)
- Regular (26 - 50%)
- En Inicio (16 - 26%)
- Previo al Inicio (≤ 16%)

ICA

13 %

Legenda:



PROVINCIA DE CHINCHA

19%

RESULTADO NACIONAL

13%

ESTIMACIÓN **PREVENCIÓN** **REDUCCIÓN** **PREPARACIÓN** **RESPUESTA** **REHABILITACIÓN** **RECONSTRUCCIÓN**

	ESTIMACIÓN	PREVENCIÓN	REDUCCIÓN	PREPARACIÓN	RESPUESTA	REHABILITACIÓN	RECONSTRUCCIÓN
1 MP DE CHINCHA	47%	38%	37%	30%	39%	35%	28%
2 MD DE ALTO LARAN	49%	20%	26%	18%	27%	28%	22%
3 MD DE CHAVIN	1%	6%	8%	7%	12%	8%	6%
4 MD DE CHINCHA BAJA	0%	0%	0%	0%	0%	0%	0%
5 MD DE EL CARMEN	1%	3%	3%	3%	8%	3%	3%
6 MD DE GROCIO PRADO	3%	4%	3%	3%	5%	6%	5%
7 MD DE PUEBLO NUEVO	43%	8%	12%	7%	13%	9%	7%
8 MD DE SAN JUAN DE YANAC	6%	4%	6%	5%	9%	6%	4%
9 MD DE SAN PEDRO DE HUACARPANA	26%	2%	3%	3%	5%	3%	2%
10 MD DE SUNAMPE	1%	6%	8%	7%	12%	8%	6%

ICA

13 %

Leyenda:

- Satisfactorio (76 - 100%)
- Bueno (50 - 76%)
- Regular (26 - 50%)
- En Inicio (16 - 26%)
- Previo al Inicio ($\leq 16\%$)

PROVINCIA DE CHINCHA

19%

RESULTADO NACIONAL

13%

ESTIMACIÓN PREVENCIÓN REDUCCIÓN PREPARACIÓN RESPUESTA REHABILITACIÓN RECONSTRUCCIÓN

11 MD DE TAMBO DE MORA

28%

2%

3%

9%

5%

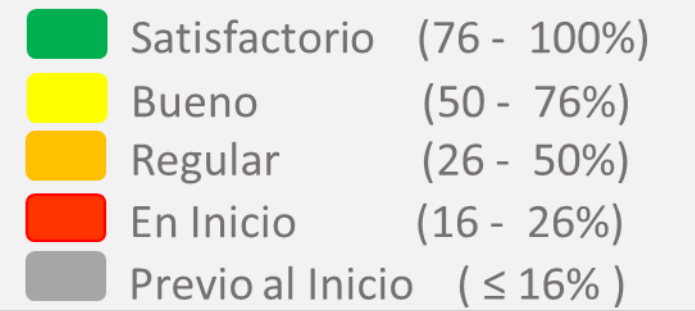
3%

2%

ICA

13 %

Legenda:



PROVINCIA DE ICA

12%

RESULTADO NACIONAL

13%

ESTIMACIÓN **PREVENCIÓN** **REDUCCIÓN** **PREPARACIÓN** **RESPUESTA** **REHABILITACIÓN** **RECONSTRUCCIÓN**

	ESTIMACIÓN	PREVENCIÓN	REDUCCIÓN	PREPARACIÓN	RESPUESTA	REHABILITACIÓN	RECONSTRUCCIÓN
1 MP DE ICA	3%	11%	16%	26%	23%	12%	10%
2 MD DE LA TINGUIÑA	36%	3%	6%	2%	7%	2%	2%
3 MD DE LOS AQUIJES	0%	0%	0%	0%	0%	0%	0%
4 MD DE OCUCAJE	0%	0%	0%	0%	0%	0%	0%
5 MD DE PACHACUTEC	35%	3%	3%	5%	5%	6%	5%
6 MD DE PARCONA	3%	8%	8%	11%	13%	8%	7%
7 MD DE PUEBLO NUEVO	1%	2%	2%	2%	6%	2%	2%
8 MD DE SALAS	28%	3%	3%	3%	10%	3%	2%
9 MD DE SAN JOSE DE LOS MOLINOS	1%	2%	3%	3%	5%	3%	2%
10 MD DE SAN JUAN BAUTISTA	1%	2%	2%	2%	4%	2%	1%

ICA

13 %

Leyenda:

- Satisfactorio (76 - 100%)
- Bueno (50 - 76%)
- Regular (26 - 50%)
- En Inicio (16 - 26%)
- Previo al Inicio (≤ 16%)

PROVINCIA DE ICA

12%

RESULTADO NACIONAL

13%

ESTIMACIÓN **PREVENCIÓN** **REDUCCIÓN** **PREPARACIÓN** **RESPUESTA** **REHABILITACIÓN** **RECONSTRUCCIÓN**

11 MD DE SANTIAGO

5%

3%

2%

2%

6%

2%

1%

12 MD DE SUBTANJALLA

1%

4%

0%

0%

9%

0%

0%

13 MD DE TATE

6%

10%

11%

9%

13%

26%

21%

14 MD DE YAUCA DEL ROSARIO

1%

2%

3%

3%

5%

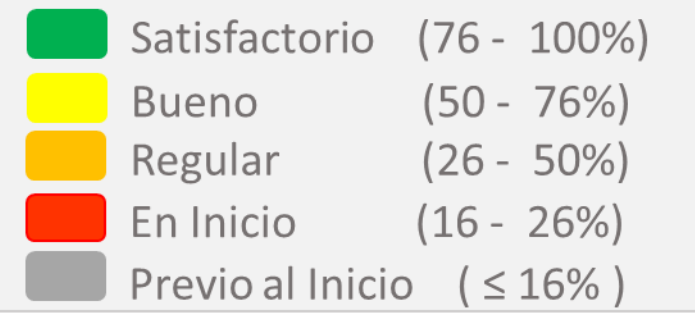
3%

2%

ICA

13 %

Legenda:



PROVINCIA DE NASCA

9%

RESULTADO NACIONAL

13%

ESTIMACIÓN **PREVENCIÓN** **REDUCCIÓN** **PREPARACIÓN** **RESPUESTA** **REHABILITACIÓN** **RECONSTRUCCIÓN**

1 **MP DE NASCA**

40%

4%

2%

2%

5%

2%

2%

2 **MD DE CHANGUILLO**

28%

2%

3%

3%

5%

3%

2%

3 **MD DE EL INGENIO**

6%

7%

13%

7%

12%

8%

6%

4 **MD DE MARCONA**

3%

7%

7%

6%

12%

11%

9%

5 **MD DE VISTA ALEGRE**

31%

2%

0%

2%

2%

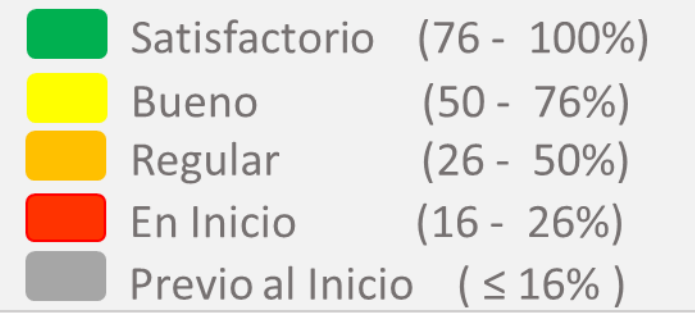
0%

0%

ICA

13 %

Legenda:



PROVINCIA DE PALPA

5%

RESULTADO NACIONAL

13%

ESTIMACIÓN PREVENCIÓN REDUCCIÓN PREPARACIÓN RESPUESTA REHABILITACIÓN RECONSTRUCCIÓN

1 MP DE PALPA

3%

7%

7%

6%

12%

7%

6%

2 MD DE LLIPATA

0%

0%

0%

0%

0%

0%

0%

3 MD DE RIO GRANDE

1%

3%

4%

3%

6%

4%

3%

4 MD DE SANTA CRUZ

15%

4%

5%

12%

6%

5%

4%

5 MD DE TIBILLO

10%

6%

8%

7%

13%

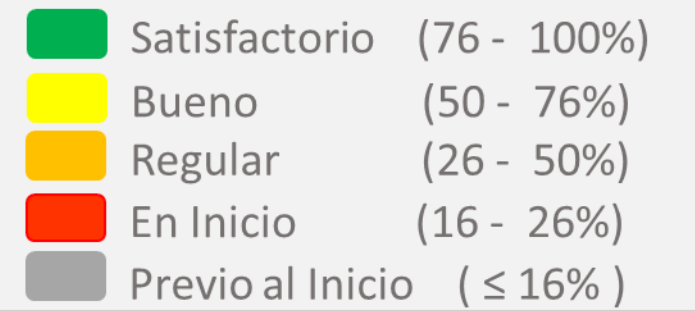
16%

13%

ICA

13 %

Leyenda:



PROVINCIA DE PISCO

20%

RESULTADO NACIONAL

13%

ESTIMACIÓN PREVENCIÓN REDUCCIÓN PREPARACIÓN RESPUESTA REHABILITACIÓN RECONSTRUCCIÓN

	ESTIMACIÓN	PREVENCIÓN	REDUCCIÓN	PREPARACIÓN	RESPUESTA	REHABILITACIÓN	RECONSTRUCCIÓN
1 MP DE PISCO	48%	12%	13%	11%	18%	13%	10%
2 MD DE HUANCANO	26%	3%	3%	10%	5%	3%	2%
3 MD DE HUMAY	6%	7%	8%	13%	13%	8%	6%
4 MD DE INDEPENDENCIA	94%	59%	62%	52%	63%	73%	59%
5 MD DE PARACAS	7%	11%	10%	11%	11%	10%	8%
6 MD DE SAN ANDRES	56%	21%	32%	30%	28%	25%	20%
7 MD DE SAN CLEMENTE	54%	24%	36%	26%	33%	26%	21%
8 MD DE TUPAC AMARU INCA	26%	22%	18%	24%	26%	18%	14%

12

REGIÓN JUNIN

REGIÓN JUNIN

10 %

13 %

RESULTADO NACIONAL

GOBIERNO REGIONAL
DE JUNIN



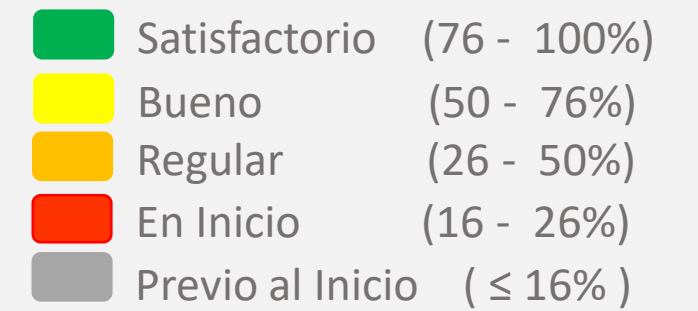
Leyenda:

- Satisfactorio (76 - 100%)
- Bueno (50 - 76%)
- Regular (26 - 50%)
- En Inicio (16 - 26%)
- Previo al Inicio ($\leq 16\%$)

JUNIN

10 %

Leyenda:

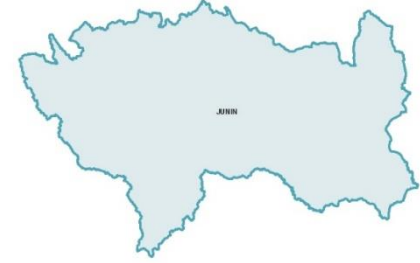


PROVINCIA DE CHANCHAMAYO

3 %

RESULTADO NACIONAL

13 %



ESTIMACIÓN PREVENCIÓN REDUCCIÓN PREPARACIÓN RESPUESTA REHABILITACIÓN RECONSTRUCCIÓN

	ESTIMACIÓN	PREVENCIÓN	REDUCCIÓN	PREPARACIÓN	RESPUESTA	REHABILITACIÓN	RECONSTRUCCIÓN
1 MP DE CHANCHAMAYO	3%	4%	3%	3%	7%	3%	3%
2 MD DE PERENE	0%	0%	0%	0%	0%	0%	0%
3 MD DE PICHANAQUI	1%	2%	3%	3%	7%	3%	2%
4 MD DE SAN LUIS DE SHUARO	1%	2%	3%	3%	15%	3%	2%
5 MD DE SAN RAMON	35%	2%	7%	3%	4%	3%	2%
6 MD DE VITOC	38%	2%	7%	2%	6%	2%	2%
7 UNIVERSIDAD NACIONAL INTERCULTURAL DE LA SELVA CENTRAL JUAN SANTOS	0%	0%	0%	0%	0%	0%	0%

JUNIN

10 %

Leyenda:

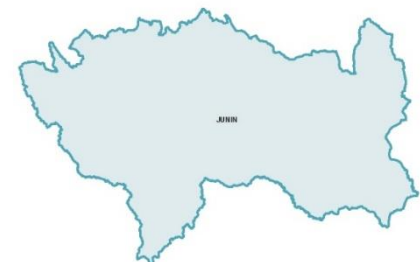
- Satisfactorio (76 - 100%)
- Bueno (50 - 76%)
- Regular (26 - 50%)
- En Inicio (16 - 26%)
- Previo al Inicio (≤ 16%)

PROVINCIA DE CHUPACA

6 %

RESULTADO NACIONAL

13 %



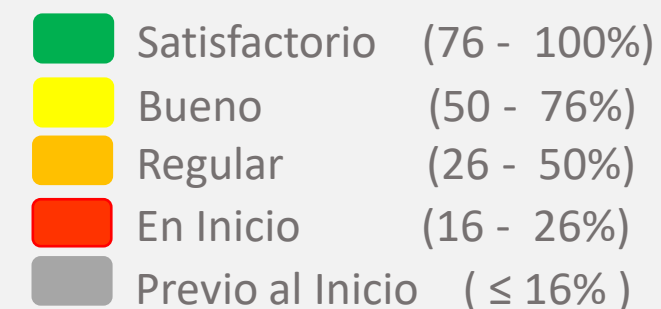
ESTIMACIÓN PREVENCIÓN REDUCCIÓN PREPARACIÓN RESPUESTA REHABILITACIÓN RECONSTRUCCIÓN

	ESTIMACIÓN	PREVENCIÓN	REDUCCIÓN	PREPARACIÓN	RESPUESTA	REHABILITACIÓN	RECONSTRUCCIÓN
1 MP DE CHUPACA	1%	10%	10%	8%	16%	10%	8%
2 MD DE AHUAC	3%	2%	2%	2%	5%	2%	2%
3 MD DE CHONGOS BAJO	10%	8%	5%	4%	7%	5%	4%
4 MD DE HUAMANCACA CHICO	1%	2%	3%	3%	5%	3%	2%
5 MD DE SAN JUAN DE ISCOS	32%	15%	18%	14%	20%	18%	14%
6 MD DE SAN JUAN DE JARPA	28%	0%	0%	0%	0%	0%	0%
7 MD DE TRES DE DICIEMBRE	0%	0%	0%	0%	0%	0%	0%
8 MD DE YANACANCHA	28%	3%	4%	4%	6%	7%	6%

JUNIN

10 %

Leyenda:

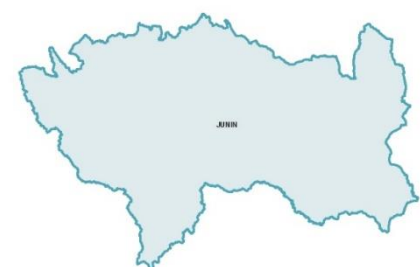


PROVINCIA DE CONCEPCIÓN

13 %

RESULTADO NACIONAL

13 %



ESTIMACIÓN PREVENCIÓN REDUCCIÓN PREPARACIÓN RESPUESTA REHABILITACIÓN RECONSTRUCCIÓN

	ESTIMACIÓN	PREVENCIÓN	REDUCCIÓN	PREPARACIÓN	RESPUESTA	REHABILITACIÓN	RECONSTRUCCIÓN
1 MP DE CONCEPCION	30%	38%	28%	25%	39%	28%	22%
2 MD DE ACO	1%	16%	5%	4%	5%	16%	13%
3 MD DE ANDAMARCA	1%	1%	0%	0%	0%	0%	0%
4 MD DE CHAMBARA	1%	2%	2%	2%	5%	2%	2%
5 MD DE COCHAS	1%	1%	2%	2%	4%	2%	1%
6 MD DE COMAS	1%	2%	2%	2%	5%	2%	2%
7 MD DE MANZANARES	3%	3%	9%	3%	6%	4%	3%
8 MD DE MARISCAL CASTILLA	0%	0%	0%	0%	0%	0%	0%
9 MD DE MATAHUASI	1%	2%	2%	2%	4%	6%	5%
10 MD DE MITO	3%	15%	4%	3%	6%	4%	3%

JUNIN

10 %

Leyenda:

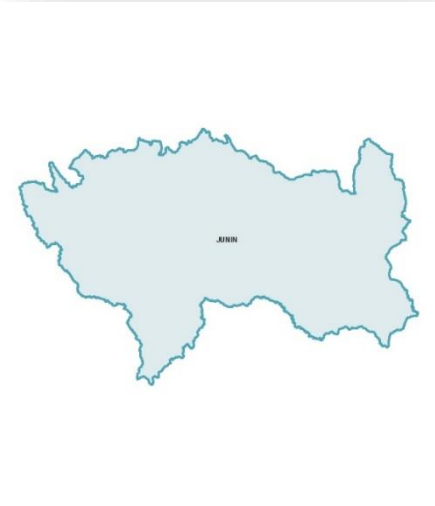
- Satisfactorio (76 - 100%)
- Bueno (50 - 76%)
- Regular (26 - 50%)
- En Inicio (16 - 26%)
- Previo al Inicio (≤ 16%)

PROVINCIA DE CONCEPCIÓN

13 %

RESULTADO NACIONAL

13 %

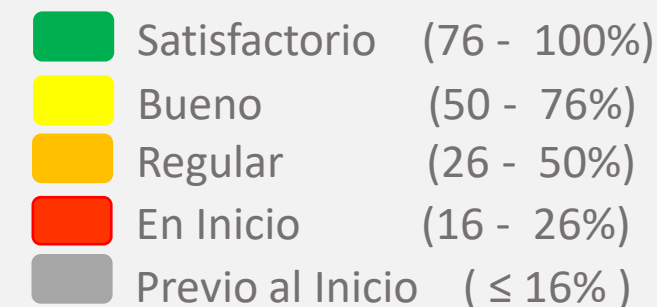


	ESTIMACIÓN	PREVENCIÓN	REDUCCIÓN	PREPARACIÓN	RESPUESTA	REHABILITACIÓN	RECONSTRUCCIÓN
11 MD DE NUEVE DE JULIO	1%	3%	4%	3%	6%	4%	3%
12 MD DE ORCOTUNA	1%	5%	2%	2%	5%	2%	2%
13 MD DE SAN JOSE DE QUERO	1%	2%	2%	2%	5%	2%	2%
14 MD DE SANTA ROSA DE OCOPA	5%	5%	6%	7%	9%	6%	25%

JUNIN

10 %

Leyenda:

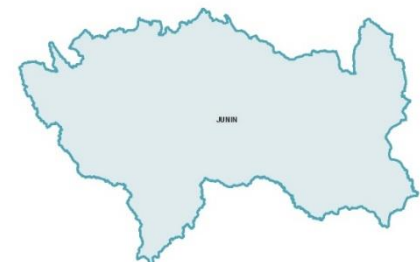


PROVINCIA DE HUANCAYO

6 %

RESULTADO NACIONAL

13 %



ESTIMACIÓN PREVENCIÓN REDUCCIÓN PREPARACIÓN RESPUESTA REHABILITACIÓN RECONSTRUCCIÓN

	ESTIMACIÓN	PREVENCIÓN	REDUCCIÓN	PREPARACIÓN	RESPUESTA	REHABILITACIÓN	RECONSTRUCCIÓN
1 MP DE HUANCAYO	1%	7%	9%	7%	16%	9%	7%
2 MD DE CARHUACALLANGA	1%	6%	8%	7%	15%	8%	6%
3 MD DE CHACAPAMPA	28%	15%	3%	3%	7%	3%	3%
4 MD DE CHICCHE	14%	12%	19%	13%	19%	15%	12%
5 MD DE CHILCA	0%	0%	0%	0%	0%	0%	0%
6 MD DE CHONGOS ALTO	1%	4%	5%	4%	7%	5%	4%
7 MD DE CHUPURO	1%	3%	4%	3%	6%	4%	3%
8 MD DE COLCA	1%	1%	2%	2%	4%	2%	1%
9 MD DE EL TAMBO	3%	2%	2%	2%	7%	2%	2%
10 MD DE HUACRAPUQUIO	1%	6%	8%	7%	10%	12%	10%

JUNIN

10 %

Leyenda:

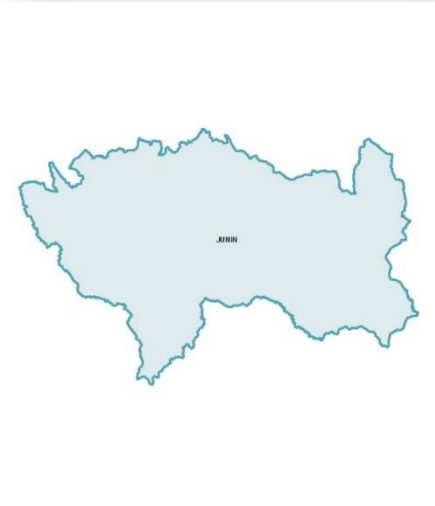
- Satisfactorio (76 - 100%)
- Bueno (50 - 76%)
- Regular (26 - 50%)
- En Inicio (16 - 26%)
- Previo al Inicio (≤ 16%)

PROVINCIA DE HUANCAYO

6 %

RESULTADO NACIONAL

13 %



ESTIMACIÓN PREVENCIÓN REDUCCIÓN PREPARACIÓN RESPUESTA REHABILITACIÓN RECONSTRUCCIÓN

	ESTIMACIÓN	PREVENCIÓN	REDUCCIÓN	PREPARACIÓN	RESPUESTA	REHABILITACIÓN	RECONSTRUCCIÓN
11 MD DE HUALHUAS	1%	1%	2%	2%	4%	2%	1%
12 MD DE HUANCAN	5%	6%	4%	3%	8%	7%	6%
13 MD DE HUASICANCHA	0%	0%	0%	0%	0%	0%	0%
14 MD DE HUAYUCACHI	1%	2%	2%	2%	5%	2%	2%
15 MD DE INGENIO	1%	1%	2%	2%	4%	2%	1%
16 MD DE PARIHUANCA	14%	2%	3%	3%	4%	6%	5%
17 MD DE PILCOMAYO	16%	5%	3%	3%	6%	3%	2%
18 MD DE PUCARA	14%	12%	15%	13%	18%	15%	12%
19 MD DE QUICHUAY	15%	6%	4%	9%	6%	4%	3%
20 MD DE QUILCAS	3%	0%	0%	0%	2%	3%	2%

JUNIN

10 %

Leyenda:

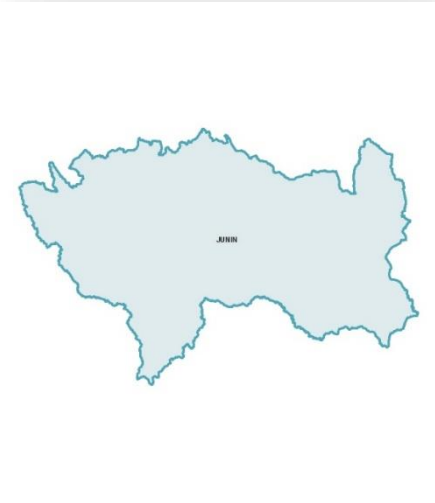
- Satisfactorio (76 - 100%)
- Bueno (50 - 76%)
- Regular (26 - 50%)
- En Inicio (16 - 26%)
- Previo al Inicio (≤ 16%)

PROVINCIA DE HUANCAYO

6 %

RESULTADO NACIONAL

13 %



ESTIMACIÓN **PREVENCIÓN** **REDUCCIÓN** **PREPARACIÓN** **RESPUESTA** **REHABILITACIÓN** **RECONSTRUCCIÓN**

21	MD DE SAN AGUSTIN	24%	32%	20%	16%	29%	29%	23%
22	MD DE SAN JERONIMO DE TUNAN	23%	25%	20%	19%	17%	12%	9%
23	MD DE SAÑO	1%	2%	2%	2%	4%	2%	1%
24	MD DE SAPALLANGA	1%	5%	7%	6%	9%	12%	10%
25	MD DE SICAYA	35%	4%	3%	3%	11%	3%	2%
26	MD DE SANTO DOMINGO DE ACOBAMBA	1%	6%	8%	7%	10%	8%	6%
27	MD DE VIQUES	28%	2%	2%	2%	6%	8%	6%
28	UNIVERSIDAD CONTINENTAL S.A.C.	1%	3%	3%	8%	3%	4%	4%
29	UNIVERSIDAD NACIONAL DEL CENTRO DEL PERU	1%	3%	3%	3%	3%	4%	4%
30	UNIVERSIDAD PRIVADA DE HUANCAYO FRANKLIN ROOSEVELT	1%	3%	3%	3%	3%	4%	4%

JUNIN

10 %

Leyenda:

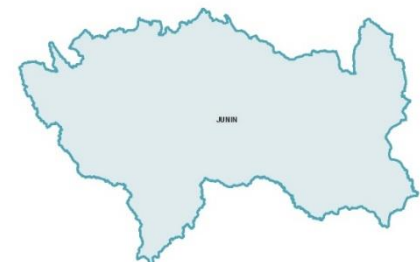
- Satisfactorio (76 - 100%)
- Bueno (50 - 76%)
- Regular (26 - 50%)
- En Inicio (16 - 26%)
- Previo al Inicio (≤ 16%)

PROVINCIA DE HUANCAYO

6 %

RESULTADO NACIONAL

13 %



ESTIMACIÓN PREVENCIÓN REDUCCIÓN PREPARACIÓN RESPUESTA REHABILITACIÓN RECONSTRUCCIÓN

31 UNIVERSIDAD PERUANA
LOS ANDES

22%

4%

5%

13%

16%

7%

7%

JUNIN

10 %

Leyenda:

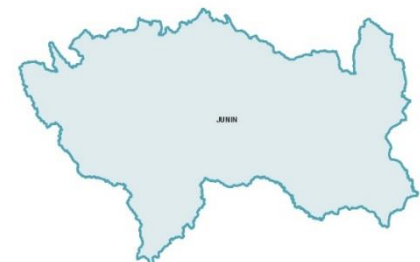
- Satisfactorio (76 - 100%)
- Bueno (50 - 76%)
- Regular (26 - 50%)
- En Inicio (16 - 26%)
- Previo al Inicio (≤ 16%)

PROVINCIA DE JAUJA

6 %

RESULTADO NACIONAL

13 %



ESTIMACIÓN PREVENCIÓN REDUCCIÓN PREPARACIÓN RESPUESTA REHABILITACIÓN RECONSTRUCCIÓN

	ESTIMACIÓN	PREVENCIÓN	REDUCCIÓN	PREPARACIÓN	RESPUESTA	REHABILITACIÓN	RECONSTRUCCIÓN
1 MP DE JAUJA	28%	4%	3%	3%	5%	3%	2%
2 MD DE ACOLLA	11%	7%	7%	6%	14%	7%	6%
3 MD DE APATA	1%	2%	2%	2%	5%	2%	2%
4 MD DE ATAURA	3%	5%	4%	3%	6%	4%	3%
5 MD DE CANCHAYLLO	1%	5%	3%	3%	4%	3%	3%
6 MD DE CURICACA	0%	0%	0%	0%	0%	0%	0%
7 MD DE EL MANTARO	1%	2%	3%	3%	7%	3%	2%
8 MD DE HUARIPAMPA	5%	7%	8%	7%	10%	13%	11%
9 MD DE JANJAILLO	0%	0%	0%	0%	0%	0%	0%
10 MD DE JULCAN	1%	2%	2%	2%	5%	2%	2%

JUNIN

10 %

Leyenda:

- Satisfactorio (76 - 100%)
- Bueno (50 - 76%)
- Regular (26 - 50%)
- En Inicio (16 - 26%)
- Previo al Inicio (≤ 16%)

PROVINCIA DE JAUJA

6 %

RESULTADO NACIONAL

13 %

ESTIMACIÓN PREVENCIÓN REDUCCIÓN PREPARACIÓN RESPUESTA REHABILITACIÓN RECONSTRUCCIÓN

11	MD DE LLOCLLAPAMPA	1%	3%	3%	3%	5%	3%	2%
12	MD DE MASMA	3%	3%	3%	3%	5%	3%	3%
13	MD DE MASMA CHICCHE	1%	1%	2%	2%	4%	2%	1%
14	MD DE MOLINOS	3%	0%	0%	0%	0%	0%	0%
15	MD DE MONOBAMBA	0%	0%	0%	0%	0%	0%	0%
16	MD DE MUQUI	1%	3%	3%	3%	5%	3%	2%
17	MD DE MUQUIYAUYO	10%	2%	3%	3%	5%	3%	2%
18	MD DE PACA	44%	8%	9%	16%	10%	9%	7%
19	MD DE PACCHA	1%	6%	8%	7%	10%	8%	6%
20	MD DE PANCAN	10%	7%	9%	7%	11%	14%	11%

JUNIN

10 %

Leyenda:

- Satisfactorio (76 - 100%)
- Bueno (50 - 76%)
- Regular (26 - 50%)
- En Inicio (16 - 26%)
- Previo al Inicio (≤ 16%)

PROVINCIA DE JAUJA

6 %

RESULTADO NACIONAL

13 %

ESTIMACIÓN PREVENCIÓN REDUCCIÓN PREPARACIÓN RESPUESTA REHABILITACIÓN RECONSTRUCCIÓN

	ESTIMACIÓN	PREVENCIÓN	REDUCCIÓN	PREPARACIÓN	RESPUESTA	REHABILITACIÓN	RECONSTRUCCIÓN
21 MD DE PARCO	5%	3%	3%	3%	5%	3%	3%
22 MD DE POMACANCHA	1%	2%	3%	3%	5%	3%	2%
23 MD DE RICRAN	1%	2%	2%	2%	5%	2%	2%
24 MD DE SAN LORENZO	1%	5%	3%	3%	5%	3%	2%
25 MD DE SAUSA	10%	10%	8%	7%	10%	8%	6%
26 MD DE SINCOS	1%	6%	8%	7%	10%	8%	6%
27 MD DE TUNAN MARCA	1%	1%	2%	2%	4%	2%	1%
28 MD DE YAULI	14%	2%	2%	2%	4%	2%	1%
29 MD DE YAUYOS	28%	9%	10%	8%	12%	10%	8%

JUNIN

10 %

Leyenda:

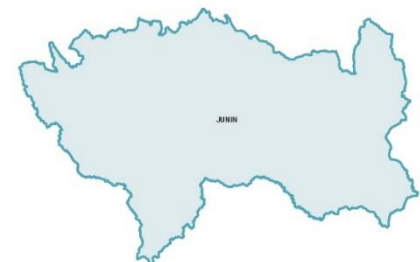
- Satisfactorio (76 - 100%)
- Bueno (50 - 76%)
- Regular (26 - 50%)
- En Inicio (16 - 26%)
- Previo al Inicio (≤ 16%)

PROVINCIA DE JUNIN

10 %

RESULTADO NACIONAL

13 %



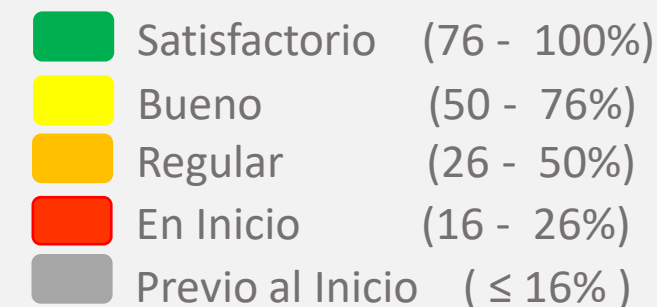
ESTIMACIÓN PREVENCIÓN REDUCCIÓN PREPARACIÓN RESPUESTA REHABILITACIÓN RECONSTRUCCIÓN

	ESTIMACIÓN	PREVENCIÓN	REDUCCIÓN	PREPARACIÓN	RESPUESTA	REHABILITACIÓN	RECONSTRUCCIÓN
1 MP DE JUNIN	1%	2%	2%	2%	4%	2%	2%
2 MD DE CARHUAMAYO	1%	2%	3%	3%	5%	3%	2%
3 MD DE ONDORES	30%	2%	2%	2%	4%	7%	6%
4 MD DE ULCUMAYO	28%	6%	8%	7%	10%	8%	6%

JUNIN

10 %

Leyenda:

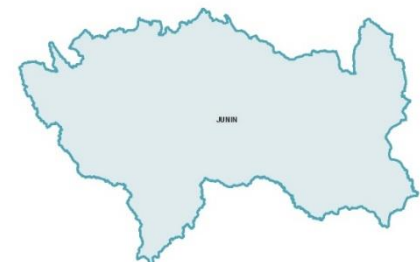


PROVINCIA DE SATIPO

10 %

RESULTADO NACIONAL

13 %



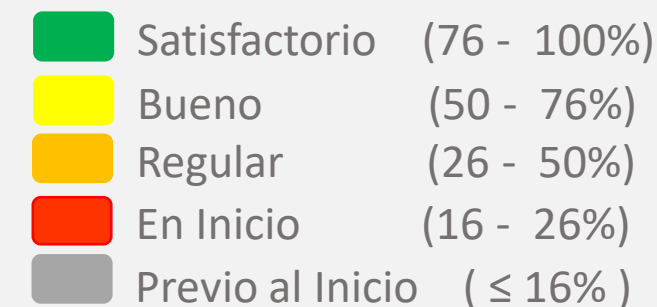
ESTIMACIÓN PREVENCIÓN REDUCCIÓN PREPARACIÓN RESPUESTA REHABILITACIÓN RECONSTRUCCIÓN

	ESTIMACIÓN	PREVENCIÓN	REDUCCIÓN	PREPARACIÓN	RESPUESTA	REHABILITACIÓN	RECONSTRUCCIÓN
1 MP DE SATIPO	5%	8%	8%	7%	24%	20%	16%
2 MD DE COVIRIALI	1%	2%	3%	3%	5%	3%	2%
3 MD DE LLAYLLA	3%	3%	3%	3%	10%	3%	2%
4 MD DE MAZAMARI	43%	15%	14%	3%	5%	11%	9%
5 MD DE PAMPA HERMOSA	1%	3%	3%	3%	6%	3%	3%
6 MD DE PANGOA	6%	7%	8%	7%	11%	22%	18%
7 MD DE RIO NEGRO	1%	1%	2%	2%	4%	2%	1%
8 MD DE RIO TAMBO	46%	8%	7%	5%	9%	7%	5%
9 MD DE VIZCATAN DEL ENE	0%	0%	0%	0%	0%	0%	0%

JUNIN

10 %

Leyenda:

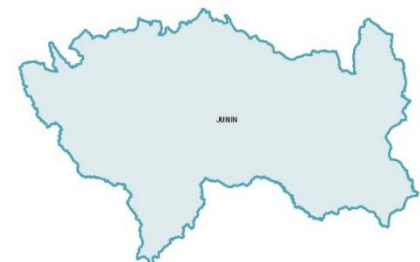


PROVINCIA DE TARMA

5 %

RESULTADO NACIONAL

13 %



ESTIMACIÓN PREVENCIÓN REDUCCIÓN PREPARACIÓN RESPUESTA REHABILITACIÓN RECONSTRUCCIÓN

	ESTIMACIÓN	PREVENCIÓN	REDUCCIÓN	PREPARACIÓN	RESPUESTA	REHABILITACIÓN	RECONSTRUCCIÓN
1 MP DE TARMA	18%	4%	3%	5%	4%	3%	3%
2 MD DE ACOBAMBA	1%	6%	8%	7%	10%	11%	9%
3 MD DE HUARICOLCA	32%	6%	7%	6%	9%	15%	12%
4 MD DE HUASAHUASI	6%	9%	7%	6%	9%	7%	6%
5 MD DE LA UNION	14%	19%	23%	21%	24%	30%	24%
6 MD DE PALCA	1%	6%	7%	6%	9%	7%	6%
7 MD DE PALCAMAYO	6%	3%	2%	2%	4%	2%	2%
8 MD DE SAN PEDRO DE CAJAS	3%	3%	2%	2%	5%	2%	2%
9 MD DE TAPO	12%	2%	3%	3%	5%	3%	2%
10 UNIVERSIDAD NACIONAL AUTONOMA ALTOANDINA DE TARMA	1%	2%	3%	2%	3%	3%	3%

JUNIN

10 %

Leyenda:

- Satisfactorio (76 - 100%)
- Bueno (50 - 76%)
- Regular (26 - 50%)
- En Inicio (16 - 26%)
- Previo al Inicio (≤ 16%)

PROVINCIA DE YAULI

13 %

RESULTADO NACIONAL

13 %

ESTIMACIÓN PREVENCIÓN REDUCCIÓN PREPARACIÓN RESPUESTA REHABILITACIÓN RECONSTRUCCIÓN

	ESTIMACIÓN	PREVENCIÓN	REDUCCIÓN	PREPARACIÓN	RESPUESTA	REHABILITACIÓN	RECONSTRUCCIÓN
1 MP DE YAULI	57%	25%	26%	21%	29%	40%	32%
2 MD DE CHACAPALPA	0%	0%	0%	0%	0%	0%	0%
3 MD DE MOROCOCHA	1%	6%	5%	4%	8%	5%	4%
4 MD DE PACCHA	1%	3%	4%	3%	5%	4%	3%
5 MD DE SANTA BARBARA DE CARHUACAYAN	1%	2%	3%	3%	5%	3%	2%
6 MD DE SANTA ROSA DE SACCO	0%	0%	0%	0%	0%	0%	0%
7 MD DE SUITUCANCHA	0%	0%	0%	0%	0%	0%	0%
8 MD DE YAULI	0%	0%	0%	0%	0%	0%	0%

13

REGIÓN LA LIBERTAD

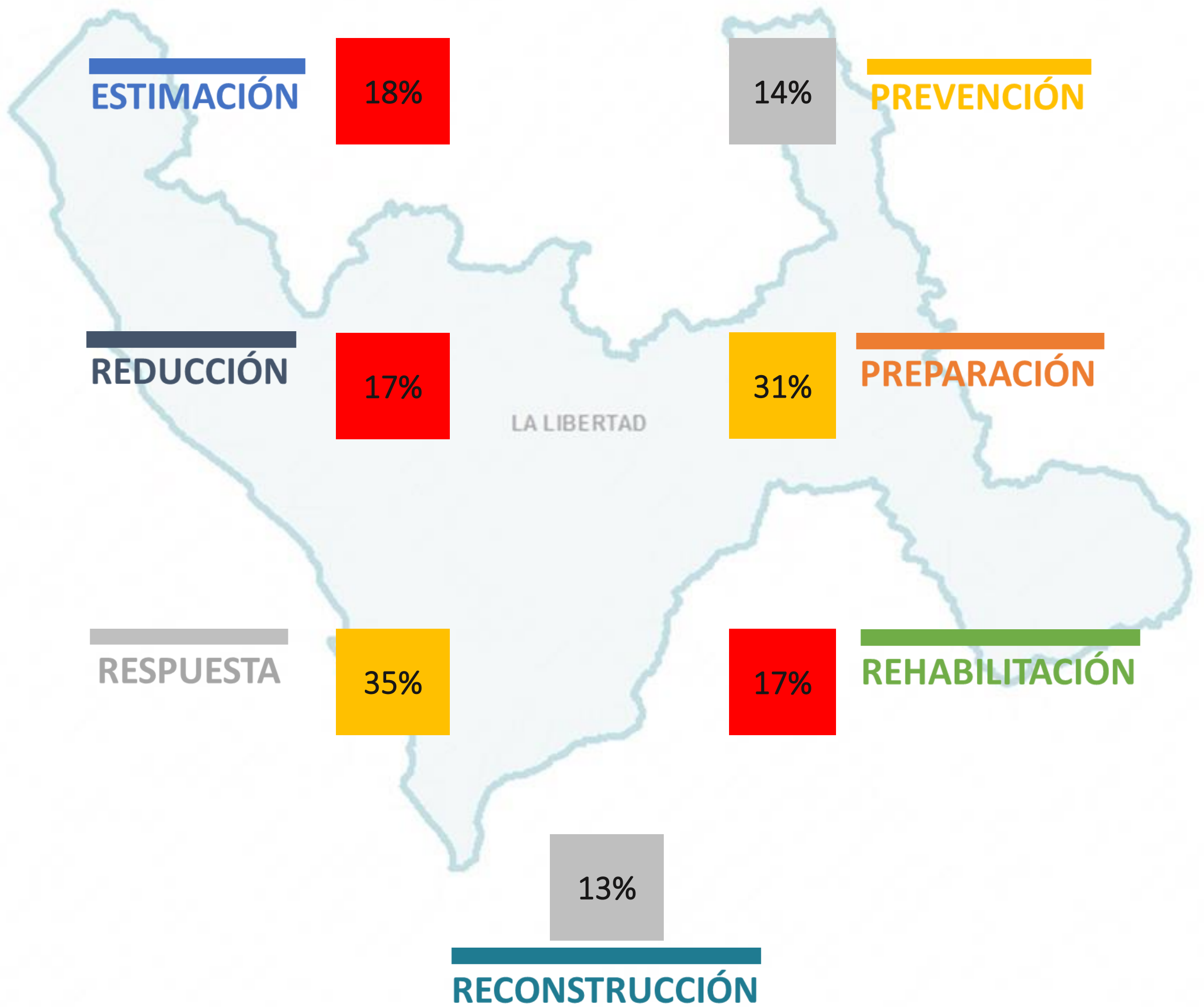
REGIÓN LA LIBERTAD

13 %

13 %

RESULTADO NACIONAL

GOBIERNO REGIONAL DE LA LIBERTAD



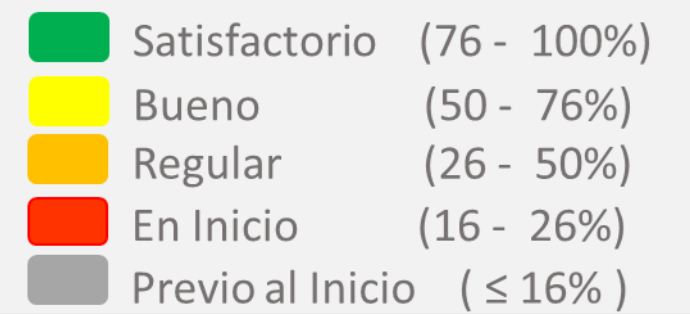
Leyenda:

- Satisfactorio (76 - 100%)
- Bueno (50 - 76%)
- Regular (26 - 50%)
- En Inicio (16 - 26%)
- Previo al Inicio ($\leq 16\%$)

LA LIBERTAD

13 %

Leyenda:



PROVINCIA DE ASCOPE

16%

RESULTADO NACIONAL

13%

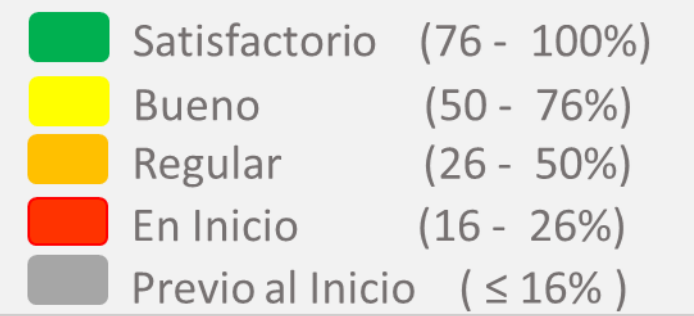
ESTIMACIÓN PREVENCIÓN REDUCCIÓN PREPARACIÓN RESPUESTA REHABILITACIÓN RECONSTRUCCIÓN

	ESTIMACIÓN	PREVENCIÓN	REDUCCIÓN	PREPARACIÓN	RESPUESTA	REHABILITACIÓN	RECONSTRUCCIÓN
1 MP DE ASCOPE	36%	10%	15%	16%	13%	14%	11%
2 MD DE CHICAMA	6%	7%	8%	7%	11%	8%	6%
3 MD DE CHOCOPE	1%	4%	3%	5%	4%	3%	2%
4 MD DE MAGDALENA DE CAO	3%	9%	10%	8%	12%	10%	8%
5 MD DE PAIJAN	57%	13%	16%	10%	13%	16%	13%
6 MD DE RAZURI	53%	6%	12%	6%	7%	4%	3%
7 MD DE SANTIAGO DE CAO	59%	7%	8%	7%	19%	17%	13%
8 MD DE CASA GRANDE	47%	19%	24%	17%	21%	24%	19%

LA LIBERTAD

13 %

Leyenda:



PROVINCIA DE BOLÍVAR

3%

RESULTADO NACIONAL

13%

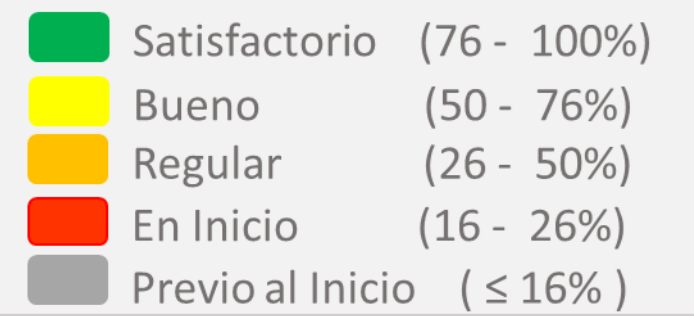
ESTIMACIÓN PREVENCIÓN REDUCCIÓN PREPARACIÓN RESPUESTA REHABILITACIÓN RECONSTRUCCIÓN

	ESTIMACIÓN	PREVENCIÓN	REDUCCIÓN	PREPARACIÓN	RESPUESTA	REHABILITACIÓN	RECONSTRUCCIÓN
1 MP DE BOLIVAR	0%	0%	0%	0%	0%	0%	0%
2 MD DE BAMBAMARCA	5%	4%	5%	4%	14%	10%	8%
3 MD DE CONDORMARCA	31%	4%	4%	4%	11%	8%	7%
4 MD DE LONGOTEA	15%	3%	4%	3%	7%	4%	3%
5 MD DE UCHUMARCA	0%	0%	0%	0%	0%	0%	0%

LA LIBERTAD

13 %

Leyenda:



PROVINCIA DE CHEPEN

15%

RESULTADO NACIONAL

13%

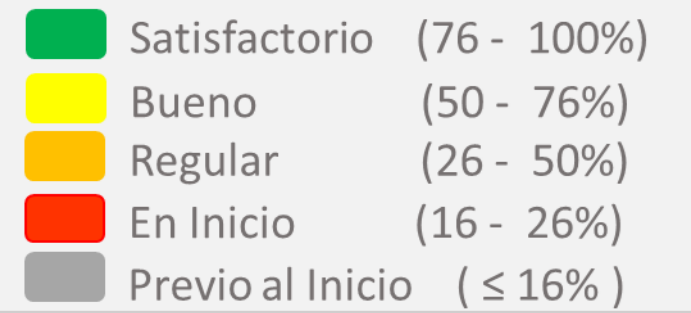
ESTIMACIÓN PREVENCIÓN REDUCCIÓN PREPARACIÓN RESPUESTA REHABILITACIÓN RECONSTRUCCIÓN

	ESTIMACIÓN	PREVENCIÓN	REDUCCIÓN	PREPARACIÓN	RESPUESTA	REHABILITACIÓN	RECONSTRUCCIÓN
1 MP DE CHEPEN	52%	8%	11%	6%	9%	2%	2%
2 MD DE PACANGA	1%	2%	2%	2%	5%	6%	5%
3 MD DE PUEBLO NUEVO	39%	8%	13%	10%	15%	8%	6%

LA LIBERTAD

13 %

Leyenda:



PROVINCIA DE GRAN CHIMÚ

7%

RESULTADO NACIONAL

13%

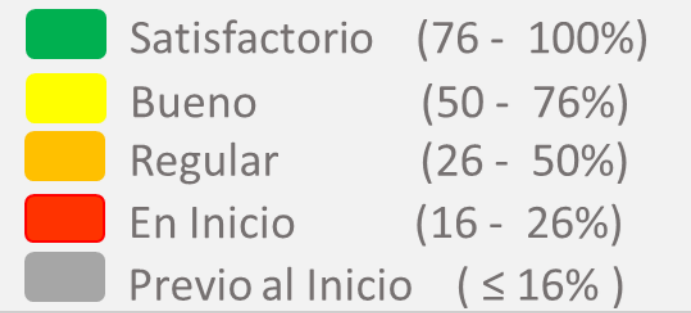
ESTIMACIÓN PREVENCIÓN REDUCCIÓN PREPARACIÓN RESPUESTA REHABILITACIÓN RECONSTRUCCIÓN

	ESTIMACIÓN	PREVENCIÓN	REDUCCIÓN	PREPARACIÓN	RESPUESTA	REHABILITACIÓN	RECONSTRUCCIÓN
1 MP DE GRAN CHIMU	11%	5%	3%	3%	7%	3%	2%
2 MD DE LUCMA	6%	7%	14%	10%	13%	14%	11%
3 MD DE MARMOT	5%	3%	3%	3%	6%	6%	5%
4 MD DE SAYAPULLO	1%	6%	8%	9%	18%	18%	14%

LA LIBERTAD

13 %

Leyenda:



PROVINCIA DE JULCAN

6%

RESULTADO NACIONAL

13%

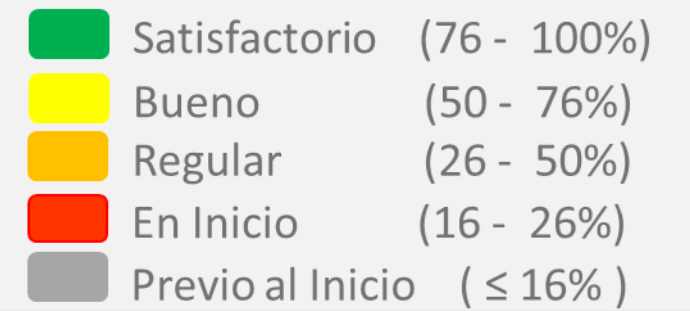
ESTIMACIÓN PREVENCIÓN REDUCCIÓN PREPARACIÓN RESPUESTA REHABILITACIÓN RECONSTRUCCIÓN

	ESTIMACIÓN	PREVENCIÓN	REDUCCIÓN	PREPARACIÓN	RESPUESTA	REHABILITACIÓN	RECONSTRUCCIÓN
1 MP DE JULCAN	26%	2%	7%	2%	5%	2%	2%
2 MD DE CALAMARCA	1%	2%	3%	3%	9%	3%	2%
3 MD DE CARABAMBA	1%	2%	3%	5%	10%	3%	2%
4 MD DE HUASO	3%	2%	2%	2%	5%	2%	2%

LA LIBERTAD

13 %

Legenda:



PROVINCIA DE OTUZCO

6%

RESULTADO NACIONAL

13%

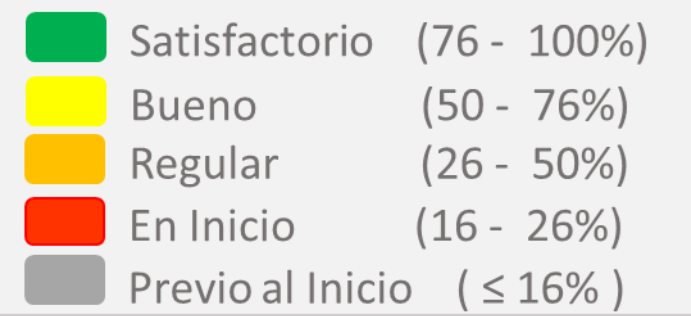
ESTIMACIÓN PREVENCIÓN REDUCCIÓN PREPARACIÓN RESPUESTA REHABILITACIÓN RECONSTRUCCIÓN

	ESTIMACIÓN	PREVENCIÓN	REDUCCIÓN	PREPARACIÓN	RESPUESTA	REHABILITACIÓN	RECONSTRUCCIÓN
1 MP DE OTUZCO	7%	3%	3%	3%	7%	12%	9%
2 MD DE AGALLPAMPA	1%	7%	8%	9%	11%	8%	6%
3 MD DE CHARAT	1%	2%	3%	3%	5%	3%	2%
4 MD DE HUARANCHAL	40%	5%	7%	6%	9%	7%	5%
5 MD DE LA CUESTA	1%	2%	3%	3%	6%	3%	2%
6 MD DE MACHE	7%	6%	8%	7%	10%	23%	19%
7 MD DE PARANDAY	0%	0%	0%	0%	0%	0%	0%
8 MD DE SALPO	1%	5%	7%	6%	10%	7%	5%
9 MD DE SINSICAP	1%	3%	3%	3%	5%	3%	2%
10 MD DE USQUIL	3%	8%	9%	8%	14%	18%	14%

LA LIBERTAD

13 %

Leyenda:



PROVINCIA DE PACASMAYO

12%

RESULTADO NACIONAL

13%

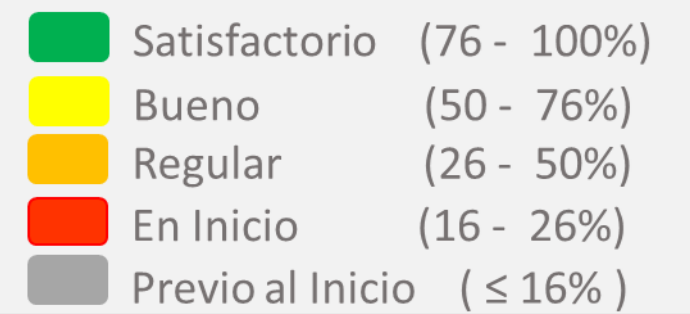
ESTIMACIÓN PREVENCIÓN REDUCCIÓN PREPARACIÓN RESPUESTA REHABILITACIÓN RECONSTRUCCIÓN

	ESTIMACIÓN	PREVENCIÓN	REDUCCIÓN	PREPARACIÓN	RESPUESTA	REHABILITACIÓN	RECONSTRUCCIÓN
1 MP DE PACASMAYO	1%	7%	7%	6%	9%	7%	5%
2 MD DE GUADALUPE	47%	40%	52%	47%	58%	62%	50%
3 MD DE JEQUETEPEQUE	37%	2%	9%	5%	12%	3%	2%
4 MD DE PACASMAYO	7%	8%	6%	7%	8%	6%	4%
5 MD DE SAN JOSE	50%	17%	17%	16%	29%	17%	13%

LA LIBERTAD

13 %

Leyenda:



PROVINCIA DE PATAZ

14%

RESULTADO NACIONAL

13%

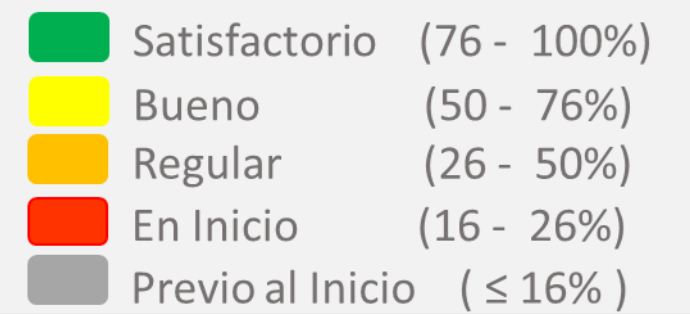
ESTIMACIÓN PREVENCIÓN REDUCCIÓN PREPARACIÓN RESPUESTA REHABILITACIÓN RECONSTRUCCIÓN

	ESTIMACIÓN	PREVENCIÓN	REDUCCIÓN	PREPARACIÓN	RESPUESTA	REHABILITACIÓN	RECONSTRUCCIÓN
1 MP DE PATAZ	39%	14%	2%	8%	12%	11%	9%
2 MD DE BULDIBUYO	23%	3%	7%	3%	8%	3%	3%
3 MD DE HUANCASPATA	1%	3%	4%	3%	9%	4%	3%
4 MD DE HUAYO	1%	6%	8%	7%	12%	13%	10%
5 MD DE ONGON	31%	9%	11%	9%	13%	16%	13%
6 MD DE PARCOY	7%	7%	9%	7%	13%	9%	7%
7 MD DE PATAZ	1%	3%	3%	3%	7%	3%	2%
8 MD DE SANTIAGO DE CHALLAS	26%	6%	8%	6%	12%	31%	25%
9 MD DE TAURIJA	1%	3%	4%	3%	6%	4%	3%
10 MD DE URPAY	1%	3%	3%	3%	5%	3%	3%

LA LIBERTAD

13 %

Leyenda:



PROVINCIA DE SANCHEZ CARRION

11%

RESULTADO NACIONAL

13%



ESTIMACIÓN PREVENCIÓN REDUCCIÓN PREPARACIÓN RESPUESTA REHABILITACIÓN RECONSTRUCCIÓN

	ESTIMACIÓN	PREVENCIÓN	REDUCCIÓN	PREPARACIÓN	RESPUESTA	REHABILITACIÓN	RECONSTRUCCIÓN
1 MP DE SANCHEZ CARRION	24%	25%	9%	10%	14%	14%	11%
2 MD DE CHUGAY	1%	5%	6%	5%	10%	6%	5%
3 MD DE COCHORCO	1%	2%	2%	2%	5%	2%	2%
4 MD DE CURGOS	0%	0%	0%	0%	0%	0%	0%
5 MD DE MARCABAL	3%	7%	9%	7%	13%	9%	7%
6 MD DE SANAGORAN	11%	3%	4%	3%	8%	8%	6%
7 MD DE SARIN	10%	6%	7%	6%	14%	12%	10%
8 MD DE SARTIMBAMBA	39%	2%	7%	3%	7%	3%	2%

LA LIBERTAD

13 %

Leyenda:

- Satisfactorio (76 - 100%)
- Bueno (50 - 76%)
- Regular (26 - 50%)
- En Inicio (16 - 26%)
- Previo al Inicio (≤ 16%)



PROVINCIA DE SANTIAGO DE CHUCO

9%

RESULTADO NACIONAL

13%

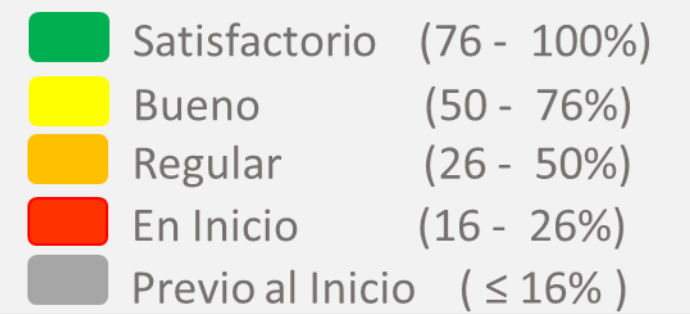
ESTIMACIÓN PREVENCIÓN REDUCCIÓN PREPARACIÓN RESPUESTA REHABILITACIÓN RECONSTRUCCIÓN

	ESTIMACIÓN	PREVENCIÓN	REDUCCIÓN	PREPARACIÓN	RESPUESTA	REHABILITACIÓN	RECONSTRUCCIÓN
1 MP DE SANTIAGO DE CHUCO	39%	8%	4%	3%	6%	4%	3%
2 MD DE ANGASMARCA	18%	2%	3%	5%	10%	14%	12%
3 MD DE CACHICADAN	1%	5%	7%	6%	10%	7%	5%
4 MD DE MOLLEBAMBA	1%	8%	9%	8%	16%	9%	7%
5 MD DE QUIRUVILCA	1%	6%	8%	7%	14%	20%	16%
6 MD DE SANTA CRUZ DE CHUCA	1%	3%	4%	3%	6%	4%	3%
7 MD DE SITABAMBA	1%	4%	8%	4%	8%	4%	4%

LA LIBERTAD

13 %

Leyenda:



PROVINCIA DE TRUJILLO

21%

RESULTADO NACIONAL

13%

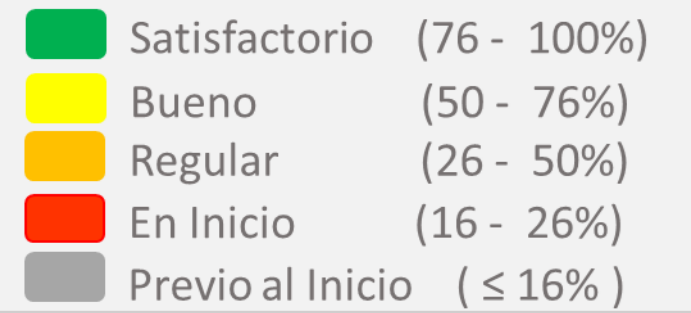
ESTIMACIÓN PREVENCIÓN REDUCCIÓN PREPARACIÓN RESPUESTA REHABILITACIÓN RECONSTRUCCIÓN

	ESTIMACIÓN	PREVENCIÓN	REDUCCIÓN	PREPARACIÓN	RESPUESTA	REHABILITACIÓN	RECONSTRUCCIÓN
1 MP DE TRUJILLO	40%	39%	14%	17%	32%	36%	29%
2 MD DE EL PORVENIR	45%	10%	10%	22%	22%	10%	8%
3 MD DE FLORENCIA DE MORA	21%	20%	12%	12%	7%	10%	8%
4 MD DE HUANCHACO	30%	8%	7%	14%	22%	7%	6%
5 MD DE LA ESPERANZA	21%	1%	0%	3%	15%	0%	0%
6 MD DE LAREDO	1%	15%	13%	12%	16%	29%	23%
7 MD DE MOCHE	40%	10%	8%	15%	15%	8%	7%
8 MD DE POROTO	47%	9%	13%	10%	18%	13%	11%
9 MD DE SALAVERRY	1%	10%	10%	14%	22%	15%	12%
10 MD DE SIMBAL	7%	3%	7%	3%	7%	17%	14%

LA LIBERTAD

13 %

Leyenda:



PROVINCIA DE TRUJILLO

21%

RESULTADO NACIONAL

13%

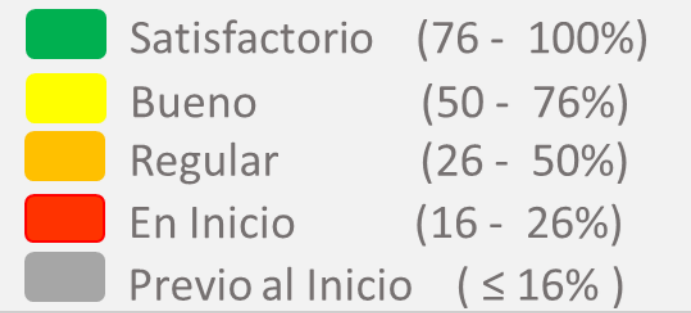


	ESTIMACIÓN	PREVENCIÓN	REDUCCIÓN	PREPARACIÓN	RESPUESTA	REHABILITACIÓN	RECONSTRUCCIÓN
11 MD DE VICTOR LARCO HERRERA	15%	3%	7%	5%	19%	3%	2%
12 UNIVERSIDAD PRIVADA LEONARDO DA VINCI S.A.C.	7%	9%	11%	9%	11%	14%	14%

LA LIBERTAD

13 %

Leyenda:



PROVINCIA DE VIRU

11%

RESULTADO NACIONAL

13%



ESTIMACIÓN PREVENCIÓN REDUCCIÓN PREPARACIÓN RESPUESTA REHABILITACIÓN RECONSTRUCCIÓN

1 MP DE VIRU

7%

11%

9%

8%

19%

20%

16%

2 MD DE CHAO

26%

3%

3%

3%

7%

3%

2%

3 MD DE GUADALUPITO

1%

21%

14%

10%

17%

10%

8%

14

REGIÓN LAMBAYEQUE

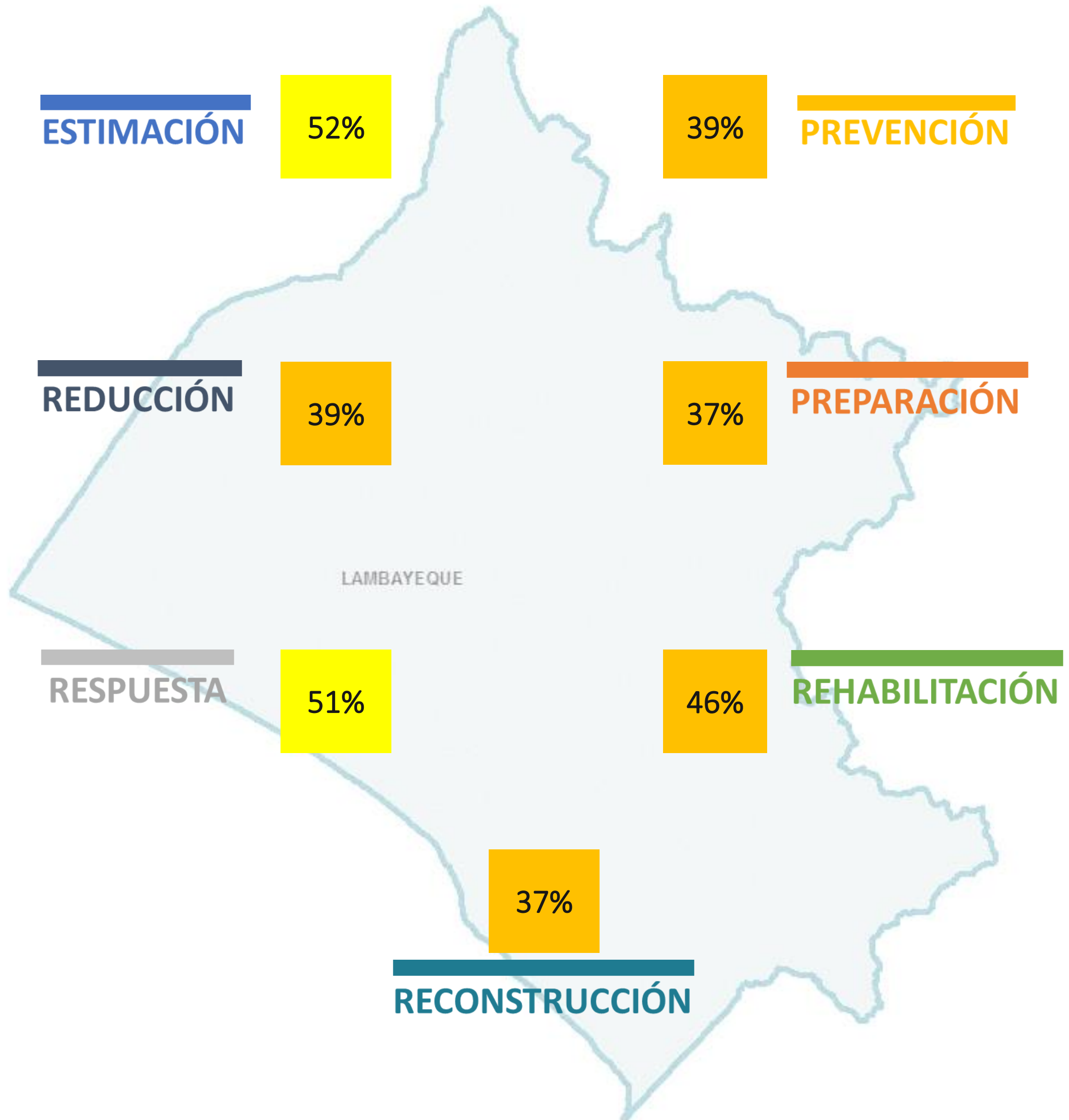
LAMBAYEQUE

17 %

13 %

RESULTADO NACIONAL

GOBIERNO REGIONAL DE LAMBAYEQUE



Leyenda:

- Satisfactorio (76 - 100%)
- Bueno (50 - 76%)
- Regular (26 - 50%)
- En Inicio (16 - 26%)
- Previo al Inicio ($\leq 16\%$)

LAMBAYEQUE

17 %



PROVINCIA DE CHICLAYO

7 %

RESULTADO NACIONAL

13 %

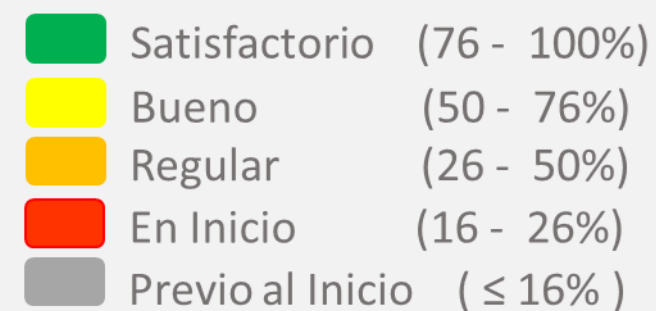
ESTIMACIÓN PREVENCIÓN REDUCCIÓN PREPARACIÓN RESPUESTA REHABILITACIÓN RECONSTRUCCIÓN

	ESTIMACIÓN	PREVENCIÓN	REDUCCIÓN	PREPARACIÓN	RESPUESTA	REHABILITACIÓN	RECONSTRUCCIÓN
1 MP DE CHICLAYO	7%	13%	8%	7%	10%	13%	10%
2 MD DE CHONGOYAPE	20%	5%	9%	4%	9%	22%	17%
3 MD DE ETEN	0%	0%	0%	0%	0%	0%	0%
4 MD DE ETEN PUERTO	31%	2%	8%	8%	15%	3%	2%
5 MD DE JOSE LEONARDO ORTIZ	1%	2%	0%	0%	2%	0%	0%
6 MD DE LA VICTORIA	0%	0%	0%	0%	0%	0%	0%
7 MD DE LAGUNAS	56%	22%	28%	20%	37%	26%	20%
8 MD DE MONSEFU	16%	2%	2%	4%	5%	2%	2%
9 MD DE NUEVA ARICA	6%	3%	3%	3%	7%	3%	3%
10 MD DE OYOTUN	0%	7%	1%	5%	2%	1%	1%

LAMBAYEQUE

17 %

Leyenda:



PROVINCIA DE CHICLAYO

7 %

RESULTADO NACIONAL

13 %

ESTIMACIÓN PREVENCIÓN REDUCCIÓN PREPARACIÓN RESPUESTA REHABILITACIÓN RECONSTRUCCIÓN

	ESTIMACIÓN	PREVENCIÓN	REDUCCIÓN	PREPARACIÓN	RESPUESTA	REHABILITACIÓN	RECONSTRUCCIÓN
11 MD DE PICSI	1%	3%	4%	3%	8%	4%	3%
12 MD DE PIMENTEL	1%	3%	7%	6%	8%	3%	3%
13 MD DE REQUE	26%	8%	8%	7%	9%	16%	13%
14 MD DE SANTA ROSA	3%	7%	8%	7%	10%	8%	6%
15 MD DE SAÑA	11%	6%	8%	7%	10%	11%	9%
16 MD DE CAYALTI	11%	3%	2%	2%	5%	2%	2%
17 MD DE PATAPO	40%	3%	2%	3%	6%	2%	1%
18 MD DE POMALCA	1%	4%	4%	3%	4%	4%	3%
19 MD DE PUCALA	45%	18%	22%	21%	29%	22%	18%
20 MD DE TUMAN	30%	0%	0%	0%	0%	0%	0%

LAMBAYEQUE

17 %

Leyenda:

- Satisfactorio (76 - 100%)
- Bueno (50 - 76%)
- Regular (26 - 50%)
- En Inicio (16 - 26%)
- Previo al Inicio (≤ 16%)

PROVINCIA DE CHICLAYO

7 %

RESULTADO NACIONAL

13 %

ESTIMACIÓN PREVENCIÓN REDUCCIÓN PREPARACIÓN RESPUESTA REHABILITACIÓN RECONSTRUCCIÓN

	ESTIMACIÓN	PREVENCIÓN	REDUCCIÓN	PREPARACIÓN	RESPUESTA	REHABILITACIÓN	RECONSTRUCCIÓN
21 UNIVERSIDAD CATOLICA SANTO TORIBIO DE MOGROVEJO	0%	0%	0%	0%	0%	0%	0%
22 UNIVERSIDAD PRIVADA JUAN MEJIA BACA	16%	5%	6%	5%	16%	8%	8%

LAMBAYEQUE

17 %

Leyenda:

- Satisfactorio (76 - 100%)
- Bueno (50 - 76%)
- Regular (26 - 50%)
- En Inicio (16 - 26%)
- Previo al Inicio (≤ 16%)

PROVINCIA DE FERREÑAFE

10 %

RESULTADO NACIONAL

13 %

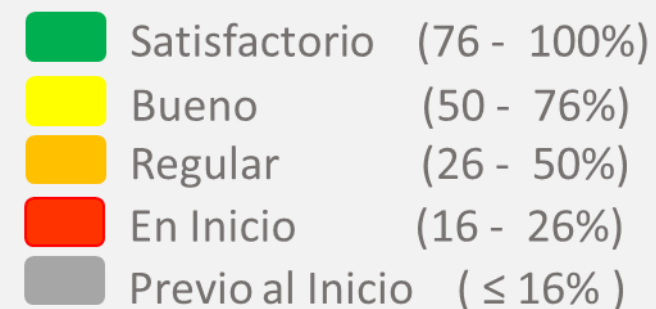
ESTIMACIÓN PREVENCIÓN REDUCCIÓN PREPARACIÓN RESPUESTA REHABILITACIÓN RECONSTRUCCIÓN

	ESTIMACIÓN	PREVENCIÓN	REDUCCIÓN	PREPARACIÓN	RESPUESTA	REHABILITACIÓN	RECONSTRUCCIÓN
1 MP DE FERREÑAFE	35%	0%	0%	0%	0%	0%	0%
2 MD DE CAÑARIS	43%	16%	18%	15%	23%	27%	21%
3 MD DE INCAHUASI	51%	18%	28%	26%	32%	37%	29%
4 MD DE MANUEL ANTONIO MESONES MURO	0%	0%	0%	0%	0%	0%	0%
5 MD DE PITIPO	0%	0%	0%	0%	0%	0%	0%
6 MD DE PUEBLO NUEVO	26%	8%	8%	16%	10%	8%	6%

LAMBAYEQUE

17 %

Leyenda:



PROVINCIA DE LAMBAYEQUE

20 %

RESULTADO NACIONAL

13 %

ESTIMACIÓN PREVENCIÓN REDUCCIÓN PREPARACIÓN RESPUESTA REHABILITACIÓN RECONSTRUCCIÓN

	ESTIMACIÓN	PREVENCIÓN	REDUCCIÓN	PREPARACIÓN	RESPUESTA	REHABILITACIÓN	RECONSTRUCCIÓN
1 MP DE LAMBAYEQUE	31%	31%	23%	15%	24%	25%	20%
2 MD DE CHOCHOPE	5%	2%	2%	3%	3%	2%	2%
3 MD DE ILLIMO	3%	7%	8%	7%	11%	13%	11%
4 MD DE JAYANCA	14%	6%	7%	7%	13%	7%	5%
5 MD DE MOCHUMI	1%	7%	8%	9%	9%	8%	6%
6 MD DE MORROPE	60%	4%	8%	7%	12%	4%	4%
7 MD DE MOTUPE	10%	10%	12%	7%	11%	8%	6%
8 MD DE OLMOS	26%	2%	4%	0%	4%	9%	7%
9 MD DE PACORA	0%	0%	0%	0%	0%	0%	0%
10 MD DE SALAS	1%	7%	12%	7%	10%	8%	6%

LAMBAYEQUE

17 %

Leyenda:

- Satisfactorio (76 - 100%)
- Bueno (50 - 76%)
- Regular (26 - 50%)
- En Inicio (16 - 26%)
- Previo al Inicio (≤ 16%)

PROVINCIA DE LAMBAYEQUE

20 %

RESULTADO NACIONAL

13 %

ESTIMACIÓN PREVENCIÓN REDUCCIÓN PREPARACIÓN RESPUESTA REHABILITACIÓN RECONSTRUCCIÓN

11 MD DE SAN JOSE

22%

16%

20%

16%

21%

29%

23%

12 MD DE TUCUME

1%

4%

5%

4%

7%

5%

4%

13 UNIVERSIDAD NACIONAL
PEDRO RUIZ GALLO

3%

8%

10%

8%

10%

13%

13%

15

REGIÓN LIMA

REGIÓN LIMA

13 %

13 %

RESULTADO NACIONAL

GOBIERNO REGIONAL DE LIMA

ESTIMACIÓN

26%

14%

PREVENCIÓN

REDUCCIÓN

11%

14%

PREPARACIÓN

RESPUESTA

17%

16%

REHABILITACIÓN

LIMA

RECONSTRUCCIÓN

13%

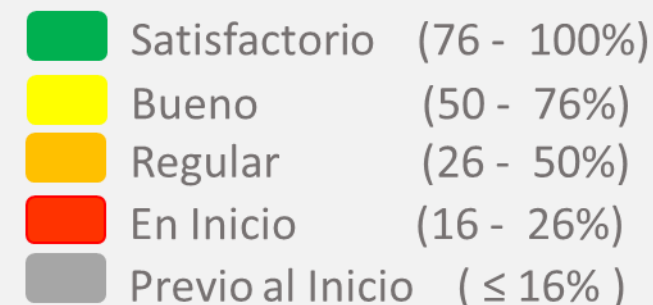
Leyenda:

- Satisfactorio (76 - 100%)
- Bueno (50 - 76%)
- Regular (26 - 50%)
- En Inicio (16 - 26%)
- Previo al Inicio (≤ 16%)

LIMA

12 %

Leyenda:



LIMA METROPOLITANA

16%

RESULTADO NACIONAL

13%

ESTIMACIÓN PREVENCIÓN REDUCCIÓN PREPARACIÓN RESPUESTA REHABILITACIÓN RECONSTRUCCIÓN

	ESTIMACIÓN	PREVENCIÓN	REDUCCIÓN	PREPARACIÓN	RESPUESTA	REHABILITACIÓN	RECONSTRUCCIÓN
1 MP DE LIMA	47%	12%	15%	23%	29%	16%	13%
2 MD DE ANCON	26%	2%	2%	5%	3%	2%	1%
3 MD DE ATE	16%	22%	21%	22%	33%	23%	18%
4 MD DE BARRANCO	0%	0%	0%	0%	0%	0%	0%
5 MD DE BREÑA	1%	3%	3%	3%	5%	3%	3%
6 MD DE CARABAYLLO	3%	20%	23%	21%	26%	19%	16%
7 MD DE CHACLACAYO	62%	2%	0%	0%	4%	0%	0%
8 MD DE CHORRILLOS	27%	9%	4%	3%	6%	4%	3%
9 MD DE CIENEGUILLA	7%	6%	4%	6%	9%	9%	7%
10 MD DE COMAS	7%	8%	8%	7%	16%	8%	7%

LIMA

12 %

Legenda:

- Satisfactorio (76 - 100%)
- Bueno (50 - 76%)
- Regular (26 - 50%)
- En Inicio (16 - 26%)
- Previo al Inicio (≤ 16%)

LIMA METROPOLITANA

16 %

RESULTADO NACIONAL

13 %

ESTIMACIÓN PREVENCIÓN REDUCCIÓN PREPARACIÓN RESPUESTA REHABILITACIÓN RECONSTRUCCIÓN

	ESTIMACIÓN	PREVENCIÓN	REDUCCIÓN	PREPARACIÓN	RESPUESTA	REHABILITACIÓN	RECONSTRUCCIÓN
11 MD DE EL AGUSTINO	68%	43%	53%	42%	68%	53%	42%
12 MD DE INDEPENDENCIA	62%	33%	35%	34%	45%	36%	29%
13 MD DE JESUS MARIA	73%	29%	42%	29%	37%	32%	25%
14 MD DE LA MOLINA	50%	12%	21%	15%	24%	15%	12%
15 MD DE LA VICTORIA	17%	14%	13%	13%	18%	13%	10%
16 MD DE LINCE	43%	13%	11%	9%	15%	11%	8%
17 MD DE LOS OLIVOS	35%	10%	8%	7%	19%	8%	6%
18 MD DE LURIGANCHO	32%	9%	8%	7%	16%	17%	13%
19 MD DE LURIN	1%	8%	9%	7%	11%	12%	10%
20 MD DE MAGDALENA DEL MAR	3%	8%	7%	6%	12%	7%	6%

LIMA

12 %

Legenda:

- Satisfactorio (76 - 100%)
- Bueno (50 - 76%)
- Regular (26 - 50%)
- En Inicio (16 - 26%)
- Previo al Inicio (≤ 16%)

LIMA METROPOLITANA

16%

RESULTADO NACIONAL

13%

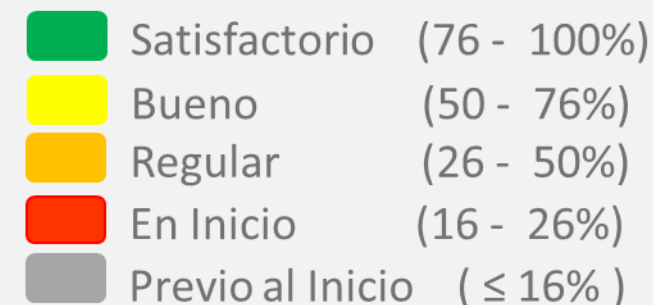
ESTIMACIÓN PREVENCIÓN REDUCCIÓN PREPARACIÓN RESPUESTA REHABILITACIÓN RECONSTRUCCIÓN

21	MD DE PUEBLO LIBRE	41%	10%	10%	8%	15%	21%	17%
22	MD DE MIRAFLORES	47%	9%	10%	13%	16%	6%	4%
23	MD DE PACHACAMAC	19%	9%	9%	7%	13%	29%	23%
24	MD DE PUCUSANA	0%	4%	2%	2%	2%	2%	2%
25	MD DE PUENTE PIEDRA	25%	5%	4%	4%	6%	4%	3%
26	MD DE PUNTA HERMOSA	23%	13%	13%	13%	19%	22%	17%
27	MD DE PUNTA NEGRA	39%	17%	18%	12%	16%	14%	11%
28	MD DE RIMAC	7%	7%	5%	6%	10%	5%	4%
29	MD DE SAN BARTOLO	0%	0%	0%	0%	0%	0%	0%
30	MD DE SAN BORJA	3%	13%	8%	9%	16%	8%	6%

LIMA

12 %

Leyenda:



LIMA METROPOLITANA

16%

RESULTADO NACIONAL

13%

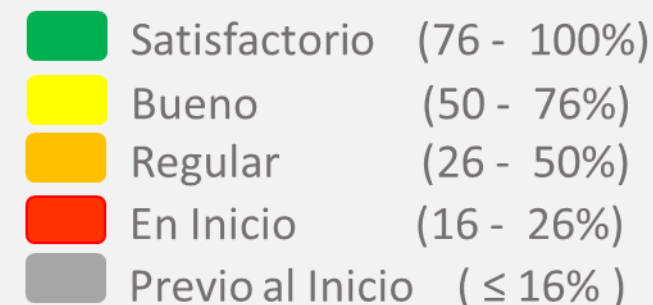
ESTIMACIÓN PREVENCIÓN REDUCCIÓN PREPARACIÓN RESPUESTA REHABILITACIÓN RECONSTRUCCIÓN

31	MD DE SAN ISIDRO	98%	69%	76%	65%	78%	65%	52%
32	MD DE SAN JUAN DE LURIGANCHO	0%	0%	0%	0%	0%	0%	0%
33	MD DE SAN JUAN DE MIRAFLORES	6%	8%	8%	7%	16%	8%	6%
34	MD DE SAN LUIS	1%	12%	11%	9%	13%	11%	9%
35	MD DE SAN MARTIN DE PORRES	7%	11%	11%	9%	21%	11%	9%
36	MD DE SAN MIGUEL	26%	29%	46%	34%	49%	33%	26%
37	MD DE SANTA ANITA	17%	19%	25%	20%	39%	27%	22%
38	MD DE SANTA MARIA DEL MAR	21%	8%	12%	10%	10%	8%	6%
39	MD DE SANTA ROSA	6%	8%	8%	7%	15%	13%	11%
40	MD DE SANTIAGO DE SURCO	34%	29%	24%	22%	28%	35%	28%

LIMA

12 %

Leyenda:



LIMA METROPOLITANA

16%

RESULTADO NACIONAL

13%

ESTIMACIÓN PREVENCIÓN REDUCCIÓN PREPARACIÓN RESPUESTA REHABILITACIÓN RECONSTRUCCIÓN

ID	Entidad	ESTIMACIÓN	PREVENCIÓN	REDUCCIÓN	PREPARACIÓN	RESPUESTA	REHABILITACIÓN	RECONSTRUCCIÓN
41	MD DE SURQUILLO	59%	19%	24%	26%	28%	20%	16%
42	MD DE VILLA EL SALVADOR	56%	19%	27%	25%	37%	23%	19%
43	MD DE VILLA MARIA DEL TRIUNFO	1%	5%	5%	6%	7%	5%	4%
44	PONTIFICIA UNIVERSIDAD CATOLICA DEL PERU	0%	0%	0%	0%	0%	0%	0%
45	UNIVERSIDAD ANTONIO RUIZ DE MONTOYA	0%	3%	3%	3%	3%	4%	4%
46	UNIVERSIDAD AUTONOMA DEL PERU	13%	3%	4%	3%	4%	5%	5%
47	UNIVERSIDAD DE CIENCIAS Y HUMANIDADES	1%	2%	3%	2%	3%	3%	3%
48	UNIVERSIDAD CATOLICA SEDES SAPIENTIAE	1%	3%	4%	3%	4%	5%	5%
49	UNIVERSIDAD ESAN	5%	4%	5%	4%	9%	6%	6%
50	UNIVERSIDAD FEMENINA DEL SAGRADO CORAZON	1%	3%	3%	3%	14%	4%	4%

LIMA

12 %

Leyenda:

- Satisfactorio (76 - 100%)
- Bueno (50 - 76%)
- Regular (26 - 50%)
- En Inicio (16 - 26%)
- Previo al Inicio (≤ 16%)

LIMA METROPOLITANA

16%

RESULTADO NACIONAL

13%

ESTIMACIÓN PREVENCIÓN REDUCCIÓN PREPARACIÓN RESPUESTA REHABILITACIÓN RECONSTRUCCIÓN

	ESTIMACIÓN	PREVENCIÓN	REDUCCIÓN	PREPARACIÓN	RESPUESTA	REHABILITACIÓN	RECONSTRUCCIÓN
51 UNIVERSIDAD DE INGENIERIA Y TECNOLOGIA	29%	2%	3%	2%	13%	3%	3%
52 UNIVERSIDAD JAIME BAUSATE Y MEZA	1%	3%	3%	3%	3%	4%	4%
53 UNIVERSIDAD DE LIMA	20%	15%	19%	15%	37%	25%	25%
54 UNIVERSIDAD NACIONAL FEDERICO VILLARREAL	1%	4%	5%	4%	5%	7%	7%
55 UNIVERSIDAD NACIONAL DE INGENIERIA	5%	0%	0%	0%	0%	0%	0%
56 UNIVERSIDAD NACIONAL MAYOR DE SAN MARCOS	1%	17%	21%	17%	21%	28%	28%
57 UNIVERSIDAD NACIONAL TECNOLOGICA DE LIMA SUR	0%	0%	0%	0%	0%	0%	0%
58 UNIVERSIDAD DEL PACIFICO	1%	2%	3%	2%	3%	3%	3%
59 UNIVERSIDAD PERUANA CAYETANO HEREDIA	28%	8%	9%	16%	20%	13%	13%
60 UNIVERSIDAD PERUANA DE CIENCIAS E INFORMATICA	1%	0%	0%	0%	0%	0%	0%

LIMA

12 %

Leyenda:

- Satisfactorio (76 - 100%)
- Bueno (50 - 76%)
- Regular (26 - 50%)
- En Inicio (16 - 26%)
- Previo al Inicio (≤ 16%)

LIMA METROPOLITANA

16%

RESULTADO NACIONAL

13%

ESTIMACIÓN PREVENCIÓN REDUCCIÓN PREPARACIÓN RESPUESTA REHABILITACIÓN RECONSTRUCCIÓN

	ESTIMACIÓN	PREVENCIÓN	REDUCCIÓN	PREPARACIÓN	RESPUESTA	REHABILITACIÓN	RECONSTRUCCIÓN
61 UNIVERSIDAD PERUANA DE INTEGRACION GLOBAL S.A.C.	10%	3%	3%	3%	3%	4%	4%
62 UNIVERSIDAD PRIVADA JUAN PABLO II	1%	3%	3%	3%	3%	4%	4%
63 UNIVERSIDAD PERUANA SIMON BOLIVAR	1%	2%	3%	2%	3%	3%	3%
64 UNIVERSIDAD PRIVADA SISE	10%	8%	10%	8%	21%	13%	13%
65 UNIVERSIDAD PRIVADA SAN JUAN BAUTISTA S.A.C.	1%	3%	3%	3%	3%	4%	4%
66 UNIVERSIDAD RICARDO PALMA	1%	3%	3%	3%	3%	4%	4%

LIMA

12 %

Leyenda:

- Satisfactorio (76 - 100%)
- Bueno (50 - 76%)
- Regular (26 - 50%)
- En Inicio (16 - 26%)
- Previo al Inicio (≤ 16%)

PROVINCIA DE BARRANCA

13%

RESULTADO NACIONAL

13%

ESTIMACIÓN PREVENCIÓN REDUCCIÓN PREPARACIÓN RESPUESTA REHABILITACIÓN RECONSTRUCCIÓN

	ESTIMACIÓN	PREVENCIÓN	REDUCCIÓN	PREPARACIÓN	RESPUESTA	REHABILITACIÓN	RECONSTRUCCIÓN
1 MP DE BARRANCA	40%	13%	9%	11%	20%	21%	17%
2 MD DE PARAMONGA	45%	11%	27%	19%	21%	27%	22%
3 MD DE PATIVILCA	1%	7%	8%	7%	11%	8%	6%
4 MD DE SUPE	36%	0%	0%	4%	6%	0%	0%
5 MD DE SUPE PUERTO	0%	0%	0%	0%	0%	0%	0%
6 UNIVERSIDAD NACIONAL DE BARRANCA	18%	0%	0%	0%	0%	0%	0%

LIMA

12 %

Leyenda:

- Satisfactorio (76 - 100%)
- Bueno (50 - 76%)
- Regular (26 - 50%)
- En Inicio (16 - 26%)
- Previo al Inicio (≤ 16%)

PROVINCIA DE CAJATAMBO

10%

RESULTADO NACIONAL

13%

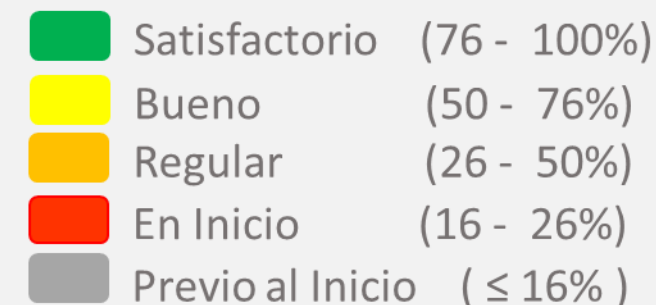
ESTIMACIÓN PREVENCIÓN REDUCCIÓN PREPARACIÓN RESPUESTA REHABILITACIÓN RECONSTRUCCIÓN

	ESTIMACIÓN	PREVENCIÓN	REDUCCIÓN	PREPARACIÓN	RESPUESTA	REHABILITACIÓN	RECONSTRUCCIÓN
1 MP DE CAJATAMBO	39%	7%	11%	8%	11%	7%	5%
2 MD DE COPA	5%	2%	3%	6%	5%	3%	2%
3 MD DE GORGOR	26%	4%	5%	4%	7%	23%	18%
4 MD DE HUANCAPON	0%	0%	0%	0%	0%	0%	0%
5 MD DE MANAS	0%	0%	0%	0%	0%	0%	0%

LIMA

13 %

Leyenda:



PROVINCIA DE CANTA

6%

RESULTADO NACIONAL

13%



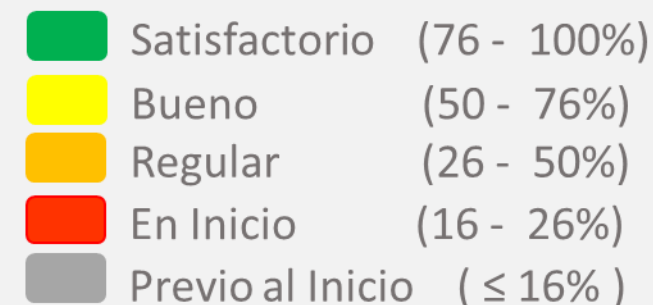
ESTIMACIÓN PREVENCIÓN REDUCCIÓN PREPARACIÓN RESPUESTA REHABILITACIÓN RECONSTRUCCIÓN

	ESTIMACIÓN	PREVENCIÓN	REDUCCIÓN	PREPARACIÓN	RESPUESTA	REHABILITACIÓN	RECONSTRUCCIÓN
1 MP DE CANTA	1%	4%	5%	7%	14%	5%	4%
2 MD DE ARAHUAY	35%	4%	3%	3%	9%	3%	2%
3 MD DE HUAMANTANGA	1%	3%	3%	3%	5%	3%	2%
4 MD DE HUAROS	1%	1%	2%	2%	4%	2%	1%
5 MD DE LACHAQUI	0%	0%	0%	0%	0%	0%	0%
6 MD DE SAN BUENAVENTURA	1%	8%	10%	8%	12%	10%	8%
7 MD DE SANTA ROSA DE QUIVES	26%	7%	8%	7%	23%	19%	16%

LIMA

12%

Leyenda:



PROVINCIA DE CAÑETE

6%

RESULTADO NACIONAL

13%

ESTIMACIÓN PREVENCIÓN REDUCCIÓN PREPARACIÓN RESPUESTA REHABILITACIÓN RECONSTRUCCIÓN

	ESTIMACIÓN	PREVENCIÓN	REDUCCIÓN	PREPARACIÓN	RESPUESTA	REHABILITACIÓN	RECONSTRUCCIÓN
1 MP DE CAÑETE	10%	4%	3%	3%	11%	3%	3%
2 MD DE ASIA	1%	3%	2%	2%	4%	2%	1%
3 MD DE CALANGO	0%	0%	0%	0%	0%	0%	0%
4 MD DE CERRO AZUL	1%	4%	5%	4%	7%	5%	4%
5 MD DE CHILCA	0%	3%	0%	1%	4%	0%	0%
6 MD DE COAYLLO	0%	0%	0%	0%	0%	0%	0%
7 MD DE IMPERIAL	36%	2%	2%	2%	4%	2%	2%
8 MD DE LUNAHUANA	14%	12%	15%	12%	17%	15%	12%
9 MD DE MALA	51%	9%	19%	10%	18%	9%	7%
10 MD DE NUEVO IMPERIAL	5%	8%	17%	7%	12%	20%	16%

LIMA

12

Leyenda:

- Satisfactorio (76 - 100%)
- Bueno (50 - 76%)
- Regular (26 - 50%)
- En Inicio (16 - 26%)
- Previo al Inicio (≤ 16%)

PROVINCIA DE CAÑETE

6%

RESULTADO NACIONAL

13%

ESTIMACIÓN PREVENCIÓN REDUCCIÓN PREPARACIÓN RESPUESTA REHABILITACIÓN RECONSTRUCCIÓN

	ESTIMACIÓN	PREVENCIÓN	REDUCCIÓN	PREPARACIÓN	RESPUESTA	REHABILITACIÓN	RECONSTRUCCIÓN
11 MD DE PACARAN	1%	2%	3%	3%	5%	3%	2%
12 MD DE QUILMANA	30%	3%	3%	3%	5%	7%	5%
13 MD DE SAN ANTONIO	73%	36%	51%	54%	58%	49%	39%
14 MD DE SAN LUIS	1%	7%	9%	7%	11%	9%	7%
15 MD DE SANTA CRUZ DE FLORES	10%	4%	9%	6%	7%	5%	4%
16 MD DE ZUÑIGA	1%	2%	11%	3%	5%	8%	6%
17 UNIVERSIDAD NACIONAL DE CAÑETE	1%	3%	3%	3%	3%	4%	4%
18 UNIVERSIDAD SERGIO BERNALES S.A.	1%	3%	3%	3%	3%	4%	4%

LIMA

12 %

Leyenda:

- Satisfactorio (76 - 100%)
- Bueno (50 - 76%)
- Regular (26 - 50%)
- En Inicio (16 - 26%)
- Previo al Inicio (≤ 16%)

PROVINCIA DE HUARAL

8%

RESULTADO NACIONAL

13%



ESTIMACIÓN PREVENCIÓN REDUCCIÓN PREPARACIÓN RESPUESTA REHABILITACIÓN RECONSTRUCCIÓN

	ESTIMACIÓN	PREVENCIÓN	REDUCCIÓN	PREPARACIÓN	RESPUESTA	REHABILITACIÓN	RECONSTRUCCIÓN
1 MP DE HUARAL	26%	4%	3%	5%	13%	7%	5%
2 MD DE ATAVILLOS ALTO	0%	0%	0%	0%	0%	0%	0%
3 MD DE ATAVILLOS BAJO	1%	3%	3%	3%	5%	3%	2%
4 MD DE AUCALLAMA	39%	13%	8%	13%	13%	8%	6%
5 MD DE CHANCAY	0%	0%	0%	0%	0%	0%	0%
6 MD DE IHUARI	0%	0%	0%	0%	0%	0%	0%
7 MD DE LAMPIAN	0%	0%	0%	0%	0%	0%	0%
8 MD DE PACARAOS	0%	0%	0%	0%	0%	0%	0%
9 MD DE SAN MIGUEL DE ACOS	19%	3%	3%	3%	9%	3%	3%
10 MD DE SANTA CRUZ DE ANDAMARCA	0%	0%	0%	0%	0%	0%	0%

LIMA

12 %

Leyenda:

- Satisfactorio (76 - 100%)
- Bueno (50 - 76%)
- Regular (26 - 50%)
- En Inicio (16 - 26%)
- Previo al Inicio (≤ 16%)

PROVINCIA DE HUARAL

8%

RESULTADO NACIONAL

13%

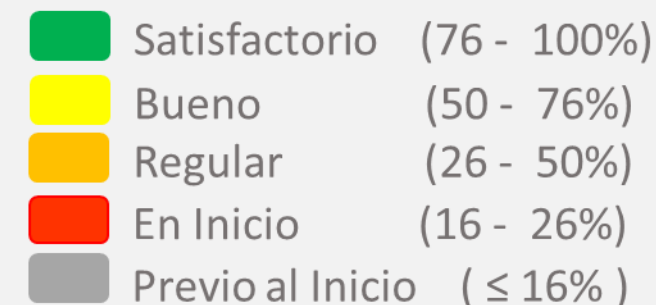


11	MD DE SUMBILCA	3%	1%	2%	2%	4%	2%	1%
12	MD DE VEINTISIETE DE NOVIEMBRE	7%	2%	3%	3%	5%	3%	2%

LIMA

12 %

Leyenda:



PROVINCIA DE HUAROCHIRI

10%

RESULTADO NACIONAL

13%

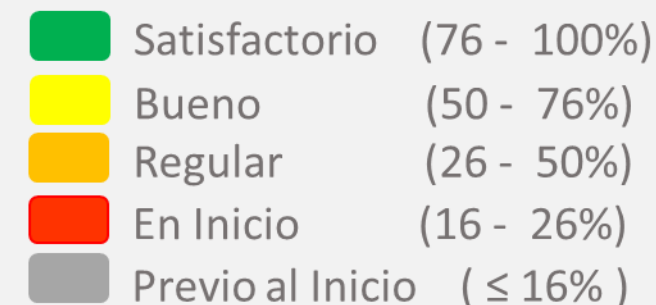
ESTIMACIÓN PREVENCIÓN REDUCCIÓN PREPARACIÓN RESPUESTA REHABILITACIÓN RECONSTRUCCIÓN

	ESTIMACIÓN	PREVENCIÓN	REDUCCIÓN	PREPARACIÓN	RESPUESTA	REHABILITACIÓN	RECONSTRUCCIÓN
1 MP DE HUAROCHIRI	36%	8%	13%	15%	21%	21%	17%
2 MD DE ANTIOQUIA	0%	0%	0%	0%	0%	0%	0%
3 MD DE CALLAHUANCA	0%	0%	0%	0%	0%	0%	0%
4 MD DE CARAMPOMA	1%	4%	5%	4%	9%	5%	4%
5 MD DE CHICLA	1%	9%	8%	7%	9%	8%	7%
6 MD DE CUENCA	0%	0%	0%	0%	0%	0%	0%
7 MD DE HUACHUPAMPA	1%	3%	4%	3%	6%	4%	3%
8 MD DE HUANZA	14%	8%	11%	9%	19%	20%	16%
9 MD DE HUAROCHIRI	0%	0%	0%	0%	0%	0%	0%
10 MD DE LAHUAYTAMBO	35%	5%	11%	6%	12%	7%	5%

LIMA

12 %

Leyenda:



PROVINCIA DE HUAROCHIRI

10%

RESULTADO NACIONAL

13%

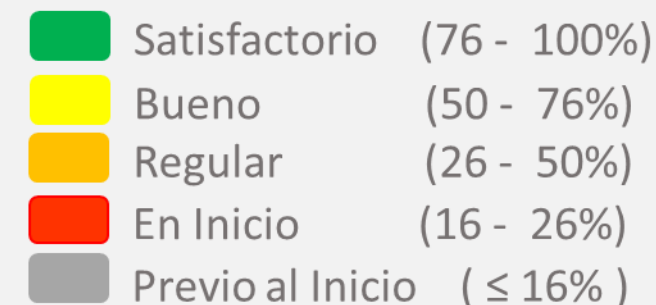
ESTIMACIÓN PREVENCIÓN REDUCCIÓN PREPARACIÓN RESPUESTA REHABILITACIÓN RECONSTRUCCIÓN

	ESTIMACIÓN	PREVENCIÓN	REDUCCIÓN	PREPARACIÓN	RESPUESTA	REHABILITACIÓN	RECONSTRUCCIÓN
11 MD DE LANGA	1%	2%	3%	3%	5%	3%	2%
12 MD DE LARAOS	0%	0%	0%	0%	0%	0%	0%
13 MD DE MARIATANA	0%	0%	0%	0%	0%	0%	0%
14 MD DE RICARDO PALMA	1%	4%	11%	4%	7%	23%	19%
15 MD DE SAN ANDRES DE TUPICOCHA	1%	3%	7%	3%	12%	7%	5%
16 MD DE SAN ANTONIO	1%	2%	2%	2%	5%	2%	1%
17 MD DE SAN BARTOLOME	3%	2%	2%	2%	5%	2%	2%
18 MD DE SAN DAMIAN	3%	2%	3%	6%	5%	3%	2%
19 MD DE SAN JUAN DE IRIS	0%	0%	0%	0%	0%	0%	0%
20 MD DE SAN JUAN DE TANTARANCHE	1%	2%	2%	2%	5%	2%	2%

LIMA

12 %

Leyenda:



PROVINCIA DE HUAROCHIRI

10%

RESULTADO NACIONAL

13%

ESTIMACIÓN PREVENCIÓN REDUCCIÓN PREPARACIÓN RESPUESTA REHABILITACIÓN RECONSTRUCCIÓN

21	MD DE SAN LORENZO DE QUINTI	47%	6%	8%	7%	13%	8%	6%
22	MD DE SAN MATEO	0%	0%	0%	0%	0%	0%	0%
23	MD DE SAN MATEO DE OTAO	1%	5%	7%	6%	9%	7%	5%
24	MD DE SAN PEDRO DE CASTA	1%	6%	8%	7%	10%	8%	6%
25	MD DE SAN PEDRO DE HUANCAYRE	8%	6%	7%	6%	11%	13%	10%
26	MD DE SANGALLAYA	0%	0%	0%	0%	0%	0%	0%
27	MD DE SANTA CRUZ DE COCACHACRA	15%	7%	8%	7%	12%	22%	17%
28	MD DE SANTA EULALIA	63%	9%	11%	12%	31%	11%	9%
29	MD DE SANTIAGO DE ANCHUCAYA	1%	3%	4%	4%	6%	4%	3%
30	MD DE SANTIAGO DE TUNA	1%	7%	9%	8%	11%	29%	23%

LIMA

12 %

Leyenda:

- Satisfactorio (76 - 100%)
- Bueno (50 - 76%)
- Regular (26 - 50%)
- En Inicio (16 - 26%)
- Previo al Inicio (≤ 16%)

PROVINCIA DE HUAROCHIRI

10%

RESULTADO NACIONAL

13%

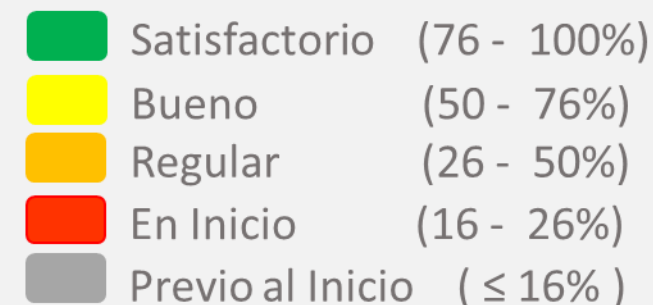
ESTIMACIÓN PREVENCIÓN REDUCCIÓN PREPARACIÓN RESPUESTA REHABILITACIÓN RECONSTRUCCIÓN

	ESTIMACIÓN	PREVENCIÓN	REDUCCIÓN	PREPARACIÓN	RESPUESTA	REHABILITACIÓN	RECONSTRUCCIÓN
31 MD DE SANTO DOMINGO DE LOS OLLEROS	10%	8%	8%	7%	12%	8%	6%
32 MD DE SURCO	1%	3%	3%	3%	8%	3%	3%
33 UNIVERSIDAD SANTO DOMINGO DE GUZMAN	0%	0%	0%	0%	0%	0%	0%

LIMA

12 %

Legenda:



PROVINCIA DE HUARA

10%

RESULTADO NACIONAL

13%

ESTIMACIÓN PREVENCIÓN REDUCCIÓN PREPARACIÓN RESPUESTA REHABILITACIÓN RECONSTRUCCIÓN

	ESTIMACIÓN	PREVENCIÓN	REDUCCIÓN	PREPARACIÓN	RESPUESTA	REHABILITACIÓN	RECONSTRUCCIÓN
1 MP DE HUAURA	54%	4%	2%	2%	16%	9%	7%
2 MD DE AMBAR	1%	2%	3%	3%	5%	9%	7%
3 MD DE CALETA DE CARQUIN	1%	3%	2%	4%	7%	2%	2%
4 MD DE CHECRAS	15%	8%	13%	7%	13%	9%	7%
5 MD DE HUALMAY	32%	11%	15%	30%	26%	28%	30%
6 MD DE HUAURA	1%	7%	8%	7%	15%	8%	6%
7 MD DE LEONCIO PRADO	30%	7%	8%	7%	14%	8%	6%
8 MD DE PACCHO	35%	6%	8%	7%	10%	13%	10%
9 MD DE SANTA LEONOR	3%	2%	3%	3%	5%	3%	2%
10 MD DE SANTA MARIA	1%	7%	8%	7%	15%	8%	6%

LIMA

12 %

Leyenda:

- Satisfactorio (76 - 100%)
- Bueno (50 - 76%)
- Regular (26 - 50%)
- En Inicio (16 - 26%)
- Previo al Inicio (≤ 16%)

PROVINCIA DE HUARA

10%

RESULTADO NACIONAL

13%



	ESTIMACIÓN	PREVENCIÓN	REDUCCIÓN	PREPARACIÓN	RESPUESTA	REHABILITACIÓN	RECONSTRUCCIÓN
11 MD DE SAYAN	47%	8%	9%	8%	14%	15%	12%
12 MD DE VEGUETA	10%	3%	2%	2%	4%	2%	1%
13 UNIVERSIDAD NACIONAL JOSE FAUSTINO SANCHEZ CARRION	0%	0%	0%	0%	0%	0%	0%

LIMA

12 %

Legenda:

- Satisfactorio (76 - 100%)
- Bueno (50 - 76%)
- Regular (26 - 50%)
- En Inicio (16 - 26%)
- Previo al Inicio (≤ 16%)

PROVINCIA DE OYON

7%

RESULTADO NACIONAL

13%

ESTIMACIÓN PREVENCIÓN REDUCCIÓN PREPARACIÓN RESPUESTA REHABILITACIÓN RECONSTRUCCIÓN

1 MP DE OYON

1%

6%

6%

5%

10%

17%

14%

2 MD DE ANDAJES

31%

6%

8%

7%

10%

8%

6%

3 MD DE CAUJUL

0%

0%

0%

0%

0%

0%

0%

4 MD DE COCHAMARCA

1%

2%

3%

2%

5%

3%

2%

5 MD DE NAVAN

3%

8%

9%

8%

13%

30%

24%

6 MD DE PACHANGARA

1%

3%

4%

3%

6%

4%

3%

LIMA

12 %

Legenda:

- Satisfactorio (76 - 100%)
- Bueno (50 - 76%)
- Regular (26 - 50%)
- En Inicio (16 - 26%)
- Previo al Inicio (≤ 16%)

PROVINCIA DE YAUYOS

10%

RESULTADO NACIONAL

13%



ESTIMACIÓN PREVENCIÓN REDUCCIÓN PREPARACIÓN RESPUESTA REHABILITACIÓN RECONSTRUCCIÓN

	ESTIMACIÓN	PREVENCIÓN	REDUCCIÓN	PREPARACIÓN	RESPUESTA	REHABILITACIÓN	RECONSTRUCCIÓN
1 MP DE YAUYOS	37%	24%	34%	32%	37%	30%	24%
2 MD DE ALIS	0%	0%	0%	0%	0%	0%	0%
3 MD DE ALLAUCA	0%	0%	0%	0%	0%	0%	0%
4 MD DE AYAVIRI	0%	0%	0%	0%	0%	0%	0%
5 MD DE AZANGARO	0%	0%	0%	0%	0%	0%	0%
6 MD DE CACRA	0%	0%	0%	0%	0%	0%	0%
7 MD DE CARANIA	11%	2%	3%	3%	10%	3%	2%
8 MD DE CATAHUASI	0%	0%	0%	0%	0%	0%	0%
9 MD DE CHOCOS	3%	4%	5%	4%	7%	5%	4%
10 MD DE COCHAS	0%	0%	0%	0%	0%	0%	0%

LIMA

12 %

Leyenda:

- Satisfactorio (76 - 100%)
- Bueno (50 - 76%)
- Regular (26 - 50%)
- En Inicio (16 - 26%)
- Previo al Inicio (≤ 16%)

PROVINCIA DE YAUYOS

10%

RESULTADO NACIONAL

13%



ESTIMACIÓN PREVENCIÓN REDUCCIÓN PREPARACIÓN RESPUESTA REHABILITACIÓN RECONSTRUCCIÓN

	ESTIMACIÓN	PREVENCIÓN	REDUCCIÓN	PREPARACIÓN	RESPUESTA	REHABILITACIÓN	RECONSTRUCCIÓN
11 MD DE COLONIA	0%	0%	0%	0%	0%	0%	0%
12 MD DE HONGOS	0%	0%	0%	0%	0%	0%	0%
13 MD DE HUAMPARA	0%	0%	0%	0%	0%	0%	0%
14 MD DE HUANCAYA	0%	0%	0%	0%	0%	0%	0%
15 MD DE HUANGASCAR	0%	0%	0%	0%	0%	0%	0%
16 MD DE HUANTAN	0%	0%	0%	0%	0%	0%	0%
17 MD DE HUAÑEC	0%	0%	0%	0%	0%	0%	0%
18 MD DE LARAOS	1%	2%	3%	3%	5%	3%	2%
19 MD DE LINCHA	28%	4%	2%	2%	5%	8%	6%
20 MD DE MADEAN	0%	0%	0%	0%	0%	0%	0%

LIMA

12 %

Leyenda:

- Satisfactorio (76 - 100%)
- Bueno (50 - 76%)
- Regular (26 - 50%)
- En Inicio (16 - 26%)
- Previo al Inicio (≤ 16%)

PROVINCIA DE YAUYOS

10%

RESULTADO NACIONAL

13%

ESTIMACIÓN PREVENCIÓN REDUCCIÓN PREPARACIÓN RESPUESTA REHABILITACIÓN RECONSTRUCCIÓN

	ESTIMACIÓN	PREVENCIÓN	REDUCCIÓN	PREPARACIÓN	RESPUESTA	REHABILITACIÓN	RECONSTRUCCIÓN
21 MD DE MIRAFLORES	20%	2%	3%	3%	8%	3%	2%
22 MD DE OMAS	0%	0%	0%	0%	0%	0%	0%
23 MD DE PUTINZA	0%	0%	0%	0%	0%	0%	0%
24 MD DE QUINCHES	9%	0%	0%	0%	0%	0%	0%
25 MD DE QUINOCAY	0%	0%	0%	0%	0%	0%	0%
26 MD DE SAN JOAQUIN	0%	0%	0%	0%	0%	0%	0%
27 MD DE SAN PEDRO DE PILAS	0%	0%	0%	0%	0%	0%	0%
28 MD DE TANTA	3%	2%	3%	3%	8%	3%	2%
29 MD DE TAURIPAMPA	1%	3%	4%	6%	13%	4%	3%
30 MD DE TOMAS	0%	0%	0%	0%	0%	0%	0%

LIMA

12 %

Leyenda:

- Satisfactorio (76 - 100%)
- Bueno (50 - 76%)
- Regular (26 - 50%)
- En Inicio (16 - 26%)
- Previo al Inicio (≤ 16%)

PROVINCIA DE YAUYOS

10%

RESULTADO NACIONAL

13%



	ESTIMACIÓN	PREVENCIÓN	REDUCCIÓN	PREPARACIÓN	RESPUESTA	REHABILITACIÓN	RECONSTRUCCIÓN
31 MD DE TUPE	0%	0%	0%	0%	0%	0%	0%
32 MD DE VIÑAC	3%	7%	8%	7%	10%	8%	7%
33 MD DE VITIS	1%	2%	3%	5%	5%	11%	9%

16

REGIÓN LORETO

LORETO

12 %

13 %

RESULTADO NACIONAL

**GOBIERNO REGIONAL
DE LORETO**

ESTIMACIÓN

50%

6%

PREVENCIÓN

REDUCCIÓN

7%

LORETO

6%

PREPARACIÓN

RESPUESTA

18%






25%

REHABILITACIÓN

20%

RECONSTRUCCIÓN

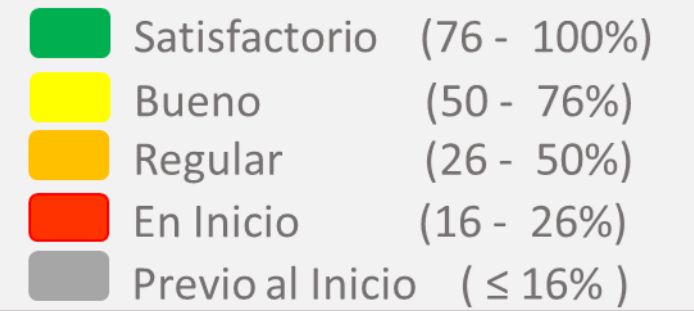
Leyenda:

	Satisfactorio	(76 - 100%)
	Bueno	(50 - 76%)
	Regular	(26 - 50%)
	En Inicio	(16 - 26%)
	Previo al Inicio	(≤ 16%)

LORETO

12 %

Leyenda:



PROVINCIA DE ALTO AMAZONAS

13 %

RESULTADO NACIONAL

13 %

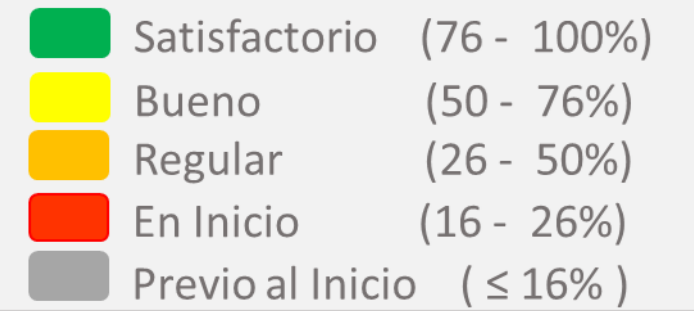
ESTIMACIÓN PREVENCIÓN REDUCCIÓN PREPARACIÓN RESPUESTA REHABILITACIÓN RECONSTRUCCIÓN

	ESTIMACIÓN	PREVENCIÓN	REDUCCIÓN	PREPARACIÓN	RESPUESTA	REHABILITACIÓN	RECONSTRUCCIÓN
1 MP DE ALTO AMAZONAS	40%	9%	5%	5%	10%	25%	20%
2 MD DE BALSAPUERTO	43%	7%	8%	7%	10%	8%	7%
3 MD DE JEBEROS	11%	2%	2%	2%	4%	2%	2%
4 MD DE LAGUNAS	0%	0%	0%	0%	0%	0%	0%
5 MD DE SANTA CRUZ	10%	3%	4%	6%	5%	17%	14%
6 MD DE TENIENTE CESAR LOPEZ ROJAS	1%	2%	2%	2%	7%	2%	2%

LORETO

12 %

Leyenda:



PROVINCIA DE DATEM DEL MARAÑÓN

4 %

RESULTADO NACIONAL

13 %

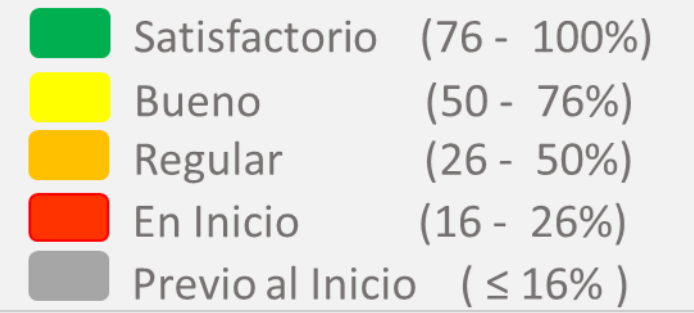
ESTIMACIÓN PREVENCIÓN REDUCCIÓN PREPARACIÓN RESPUESTA REHABILITACIÓN RECONSTRUCCIÓN

	ESTIMACIÓN	PREVENCIÓN	REDUCCIÓN	PREPARACIÓN	RESPUESTA	REHABILITACIÓN	RECONSTRUCCIÓN
1 MP DE DATEM DEL MARAÑÓN	0%	3%	3%	5%	8%	3%	3%
2 MD DE CAHUAPANAS	30%	3%	3%	3%	5%	3%	3%
3 MD DE MANSERICHE	1%	1%	2%	2%	4%	2%	1%
4 MD DE MORONA	1%	2%	3%	3%	5%	3%	2%
5 MD DE PASTAZA	10%	3%	3%	3%	7%	3%	2%
6 MD DE ANDOAS	0%	0%	0%	0%	0%	0%	0%

LORETO

12 %

Leyenda:



PROVINCIA DE LORETO

8 %

RESULTADO NACIONAL

13 %

ESTIMACIÓN PREVENCIÓN REDUCCIÓN PREPARACIÓN RESPUESTA REHABILITACIÓN RECONSTRUCCIÓN

1 MP DE LORETO

28%

7%

8%

7%

15%

11%

9%

2 MD DE PARINARI

26%

2%

2%

2%

3%

6%

5%

3 MD DE TIGRE

1%

2%

3%

3%

4%

3%

2%

4 MD DE TROMPETEROS

1%

1%

2%

2%

4%

2%

1%

5 MD DE URARINAS

1%

2%

3%

3%

5%

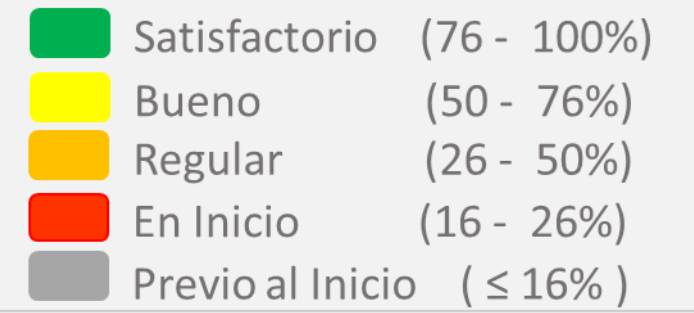
3%

2%

LORETO

12 %

Leyenda:



PROVINCIA DE MARISCAL RAMON CASTILLA

8 %

RESULTADO NACIONAL

13 %

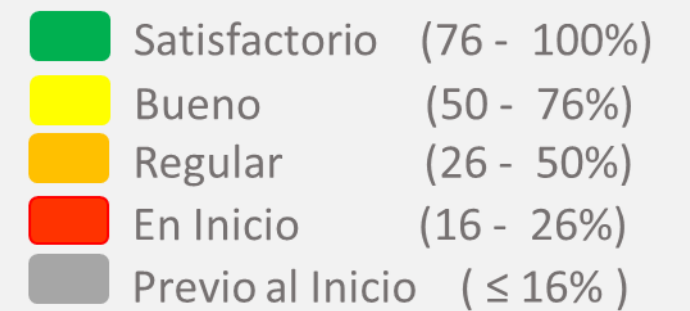
ESTIMACIÓN PREVENCIÓN REDUCCIÓN PREPARACIÓN RESPUESTA REHABILITACIÓN RECONSTRUCCIÓN

	ESTIMACIÓN	PREVENCIÓN	REDUCCIÓN	PREPARACIÓN	RESPUESTA	REHABILITACIÓN	RECONSTRUCCIÓN
1 MP DE MARISCAL RAMON CASTILLA	39%	3%	3%	3%	7%	3%	2%
2 MD DE PEBAS	10%	3%	3%	3%	5%	3%	3%
3 MD DE YAVARI	1%	9%	7%	6%	11%	11%	9%
4 MD DE SAN PABLO	1%	3%	4%	4%	7%	4%	3%

LORETO

12 %

Leyenda:



PROVINCIA DE MAYNAS

12 %

RESULTADO NACIONAL

13 %

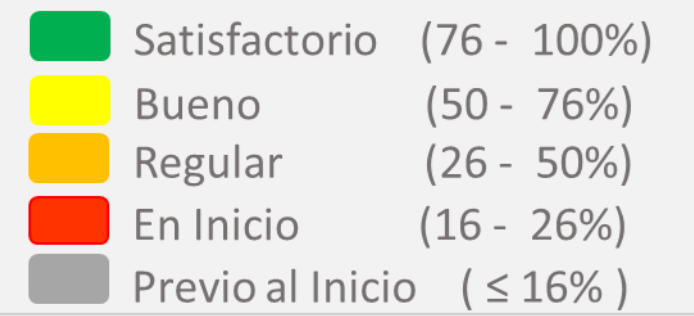
ESTIMACIÓN PREVENCIÓN REDUCCIÓN PREPARACIÓN RESPUESTA REHABILITACIÓN RECONSTRUCCIÓN

	ESTIMACIÓN	PREVENCIÓN	REDUCCIÓN	PREPARACIÓN	RESPUESTA	REHABILITACIÓN	RECONSTRUCCIÓN
1 MP DE MAYNAS	1%	7%	4%	4%	7%	4%	4%
2 MD DE ALTO NANAY	1%	2%	3%	3%	5%	17%	13%
3 MD DE FERNANDO LORES	1%	8%	8%	7%	10%	8%	6%
4 MD DE INDIANA	47%	8%	8%	24%	20%	26%	20%
5 MD DE LAS AMAZONAS	6%	7%	9%	8%	10%	9%	7%
6 MD DE MAZAN	35%	9%	11%	9%	13%	24%	19%
7 MD DE NAPO	15%	5%	11%	6%	12%	10%	8%
8 MD DE PUNCHANA	31%	9%	7%	6%	8%	13%	10%
9 MD DE TORRES CAUSANA	1%	4%	6%	5%	8%	28%	22%
10 MD DE BELEN	1%	1%	2%	2%	4%	2%	1%

LORETO

12 %

Leyenda:



PROVINCIA DE MAYNAS

12 %

RESULTADO NACIONAL

13 %



1%

7%

7%

6%

8%

7%

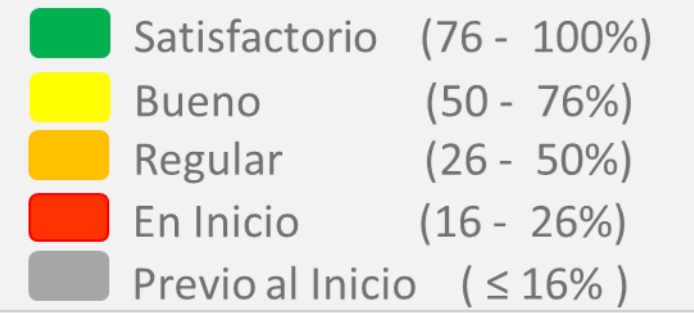
6%

11 MD DE SAN JUAN
BAUTISTA

LORETO

12 %

Leyenda:



PROVINCIA DE PUTUMAYO

4 %

RESULTADO NACIONAL

13 %

ESTIMACIÓN PREVENCIÓN REDUCCIÓN PREPARACIÓN RESPUESTA REHABILITACIÓN RECONSTRUCCIÓN

1 MP DE PUTUMAYO

1%

2%

3%

3%

7%

3%

2%

2 MD DE ROSA PANDURO

28%

2%

3%

3%

5%

3%

2%

3 MD DE TENIENTE MANUEL CLAVERO

1%

2%

3%

3%

5%

3%

2%

4 MD DE YAGUAS

10%

1%

2%

2%

4%

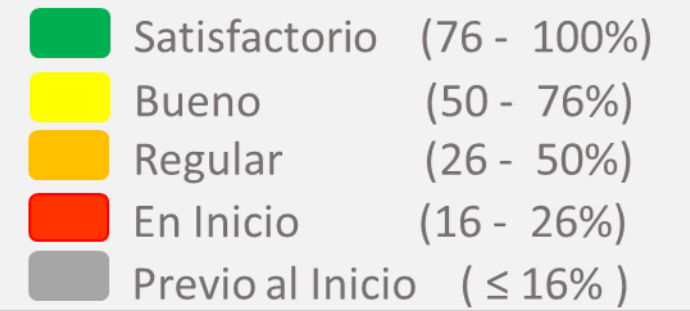
2%

1%

LORETO

12 %

Leyenda:



PROVINCIA DE REQUENA

5 %

RESULTADO NACIONAL

13 %

ESTIMACIÓN PREVENCIÓN REDUCCIÓN PREPARACIÓN RESPUESTA REHABILITACIÓN RECONSTRUCCIÓN

	ESTIMACIÓN	PREVENCIÓN	REDUCCIÓN	PREPARACIÓN	RESPUESTA	REHABILITACIÓN	RECONSTRUCCIÓN
1 MP DE REQUENA	3%	6%	4%	4%	5%	4%	3%
2 MD DE ALTO TAPICHE	3%	2%	2%	2%	5%	2%	2%
3 MD DE CAPELO	47%	27%	32%	32%	42%	32%	26%
4 MD DE EMILIO SAN MARTIN	1%	2%	3%	3%	5%	3%	2%
5 MD DE MAQUIA	1%	3%	3%	3%	5%	3%	3%
6 MD DE PUINAHUA	1%	2%	3%	3%	7%	8%	6%
7 MD DE SAQUENA	7%	5%	7%	6%	7%	12%	10%
8 MD DE SOPLIN	1%	2%	3%	3%	5%	3%	2%
9 MD DE TAPICHE	36%	9%	11%	9%	12%	19%	15%
10 MD DE JENARO HERRERA	1%	2%	3%	3%	5%	6%	5%

LORETO

12 %

Leyenda:

- Satisfactorio (76 - 100%)
- Bueno (50 - 76%)
- Regular (26 - 50%)
- En Inicio (16 - 26%)
- Previo al Inicio ($\leq 16%$)

PROVINCIA DE REQUENA

5 %

RESULTADO NACIONAL

13 %

ESTIMACIÓN PREVENCIÓN REDUCCIÓN PREPARACIÓN RESPUESTA REHABILITACIÓN RECONSTRUCCIÓN

11 MD DE YAQUERANA

1%

2%

3%

3%

5%

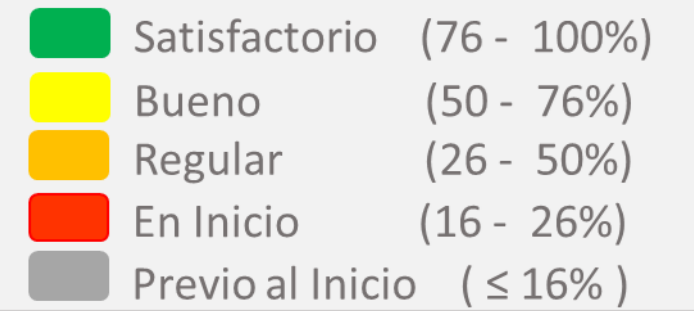
3%

2%

LORETO

12 %

Leyenda:



PROVINCIA DE UCAYALI

7 %

RESULTADO NACIONAL

13 %

ESTIMACIÓN PREVENCIÓN REDUCCIÓN PREPARACIÓN RESPUESTA REHABILITACIÓN RECONSTRUCCIÓN

1 MP DE UCAYALI

31%

2%

7%

3%

5%

3%

2%

2 MD DE INAHUAYA

31%

2%

3%

3%

5%

3%

2%

3 MD DE PADRE MARQUEZ

7%

3%

3%

3%

6%

7%

5%

4 MD DE PAMPA HERMOSA

1%

3%

3%

3%

7%

7%

5%

5 MD DE SARAYACU

1%

2%

2%

2%

10%

2%

2%

6 MD DE VARGAS GUERRA

1%

2%

3%

3%

5%

3%

2%

17

REGIÓN MADRE DE DIOS

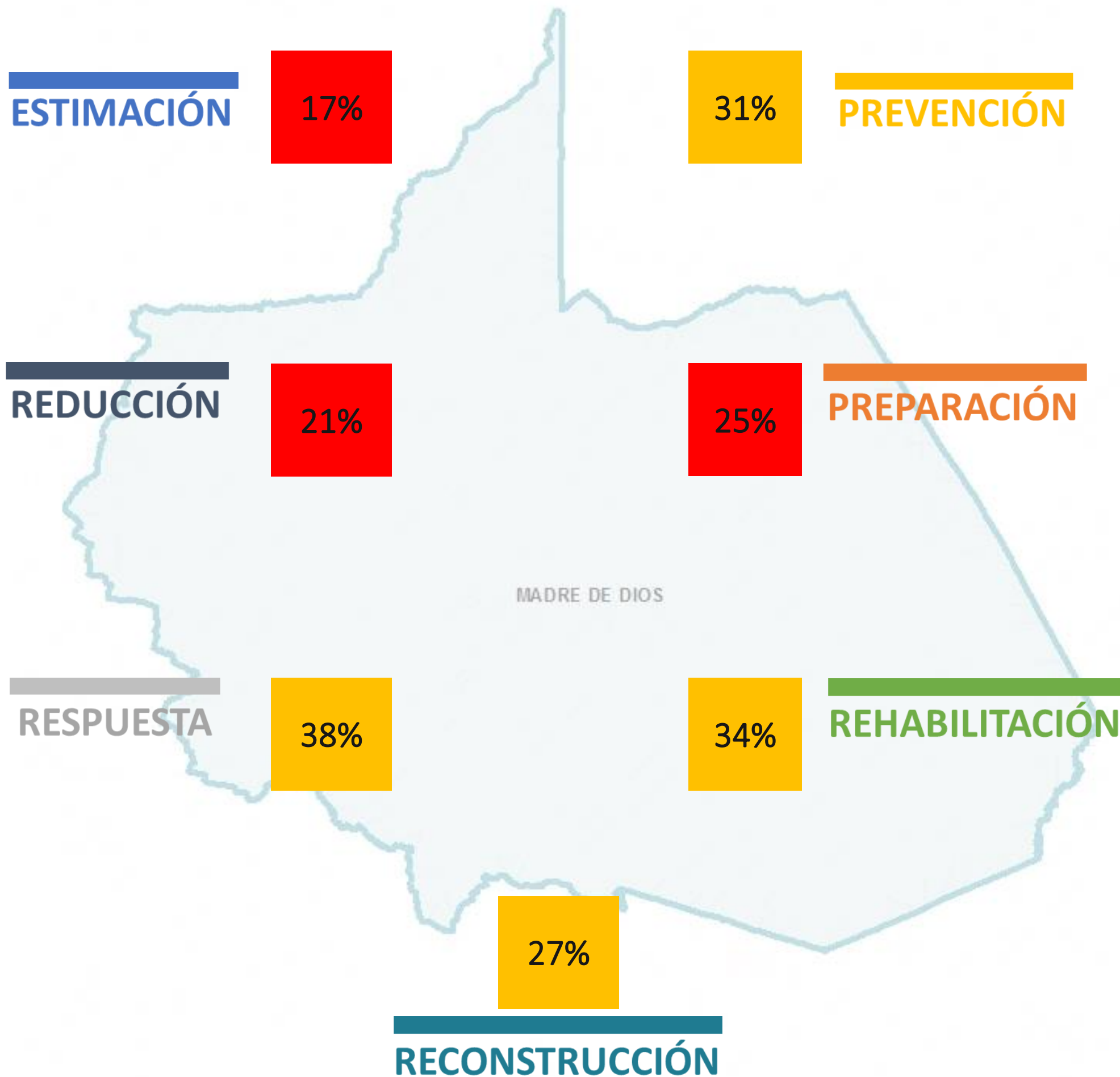
REGIÓN MADRE DE DIOS

11 %

13 %

RESULTADO NACIONAL

GOBIERNO REGIONAL DE MADRE DE DIOS



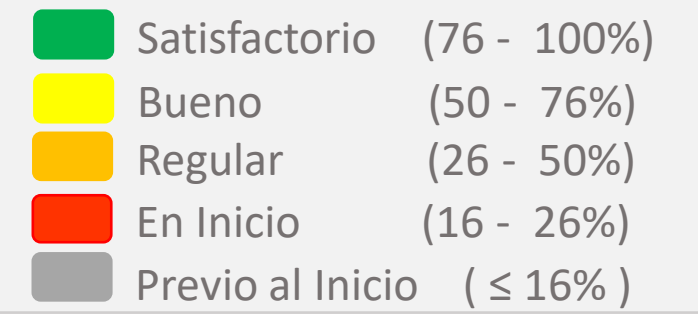
Leyenda:

- Satisfactorio (76 - 100%)
- Bueno (50 - 76%)
- Regular (26 - 50%)
- En Inicio (16 - 26%)
- Previo al Inicio ($\leq 16\%$)

MADRE DE DIOS

11 %

Leyenda:

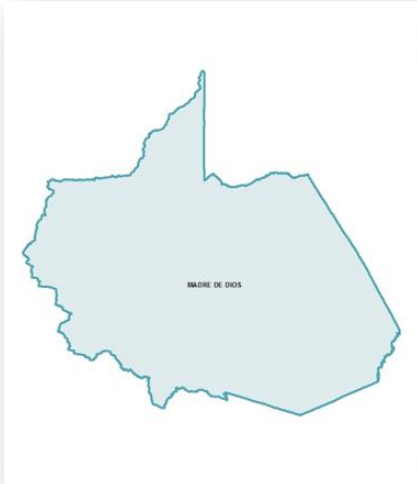


PROVINCIA DE MANU

6%

RESULTADO NACIONAL

13%



1 MP DE MANU

10%

8%

8%

8%

15%

8%

6%

2 MD DE FITZCARRALD

1%

1%

2%

2%

4%

2%

1%

3 MD DE MADRE DE DIOS

26%

1%

2%

2%

6%

2%

1%

4 MD DE HUEPETUHE

1%

2%

2%

2%

7%

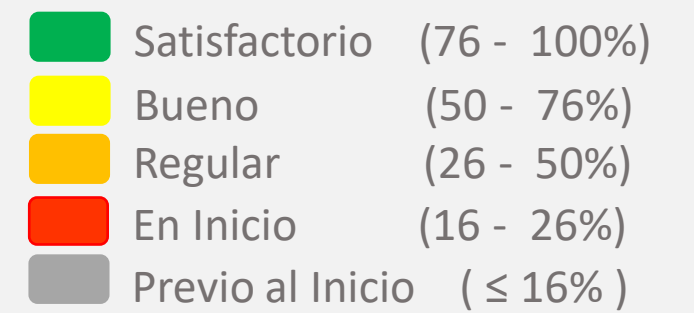
2%

2%

MADRE DE DIOS

11 %

Leyenda:

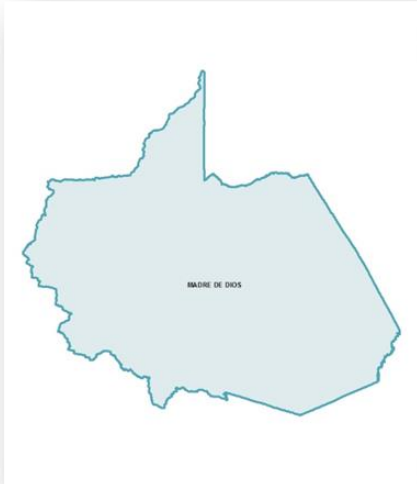


PROVINCIA DE TAHUAMANU

6%

RESULTADO NACIONAL

13%

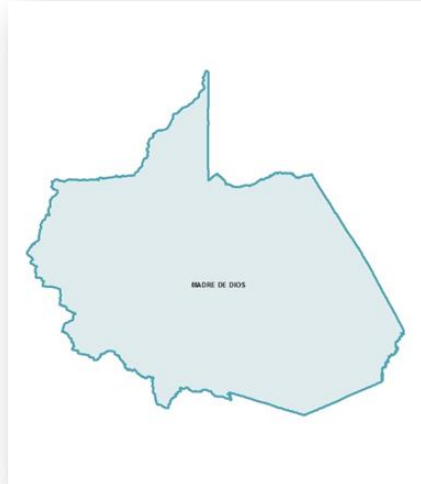
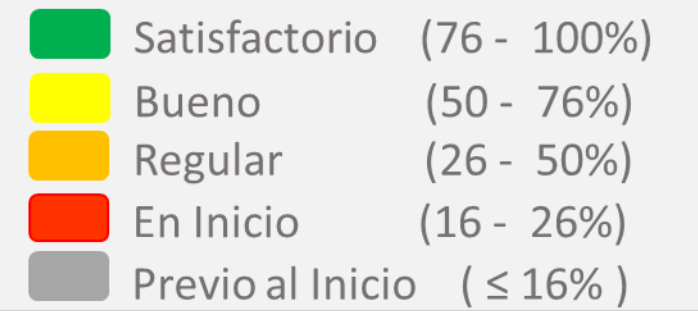


	ESTIMACIÓN	PREVENCIÓN	REDUCCIÓN	PREPARACIÓN	RESPUESTA	REHABILITACIÓN	RECONSTRUCCIÓN
1 MP DE TAHUAMANU	1%	3%	7%	3%	10%	3%	2%
2 MD DE IBERIA	35%	3%	3%	3%	5%	3%	2%
3 MD DE TAHUAMANU	1%	6%	7%	6%	9%	7%	5%

MADRE DE DIOS

11 %

Leyenda:



PROVINCIA DE TAMBOPATA

13%

RESULTADO NACIONAL

13%

ESTIMACIÓN PREVENCIÓN REDUCCIÓN PREPARACIÓN RESPUESTA REHABILITACIÓN RECONSTRUCCIÓN

	ESTIMACIÓN	PREVENCIÓN	REDUCCIÓN	PREPARACIÓN	RESPUESTA	REHABILITACIÓN	RECONSTRUCCIÓN
1 MP DE TAMBOPATA	23%	4%	8%	2%	6%	2%	2%
2 MD DE INAMBARI	27%	28%	16%	13%	28%	36%	49%
3 MD DE LAS PIEDRAS	1%	4%	3%	3%	4%	3%	2%
4 MD DE LABERINTO	1%	5%	7%	3%	7%	3%	2%
5 UNIVERSIDAD NACIONAL AMAZONICA DE MADRE DE DIOS	1%	3%	4%	3%	4%	5%	5%

18

REGIÓN MOQUEGUA

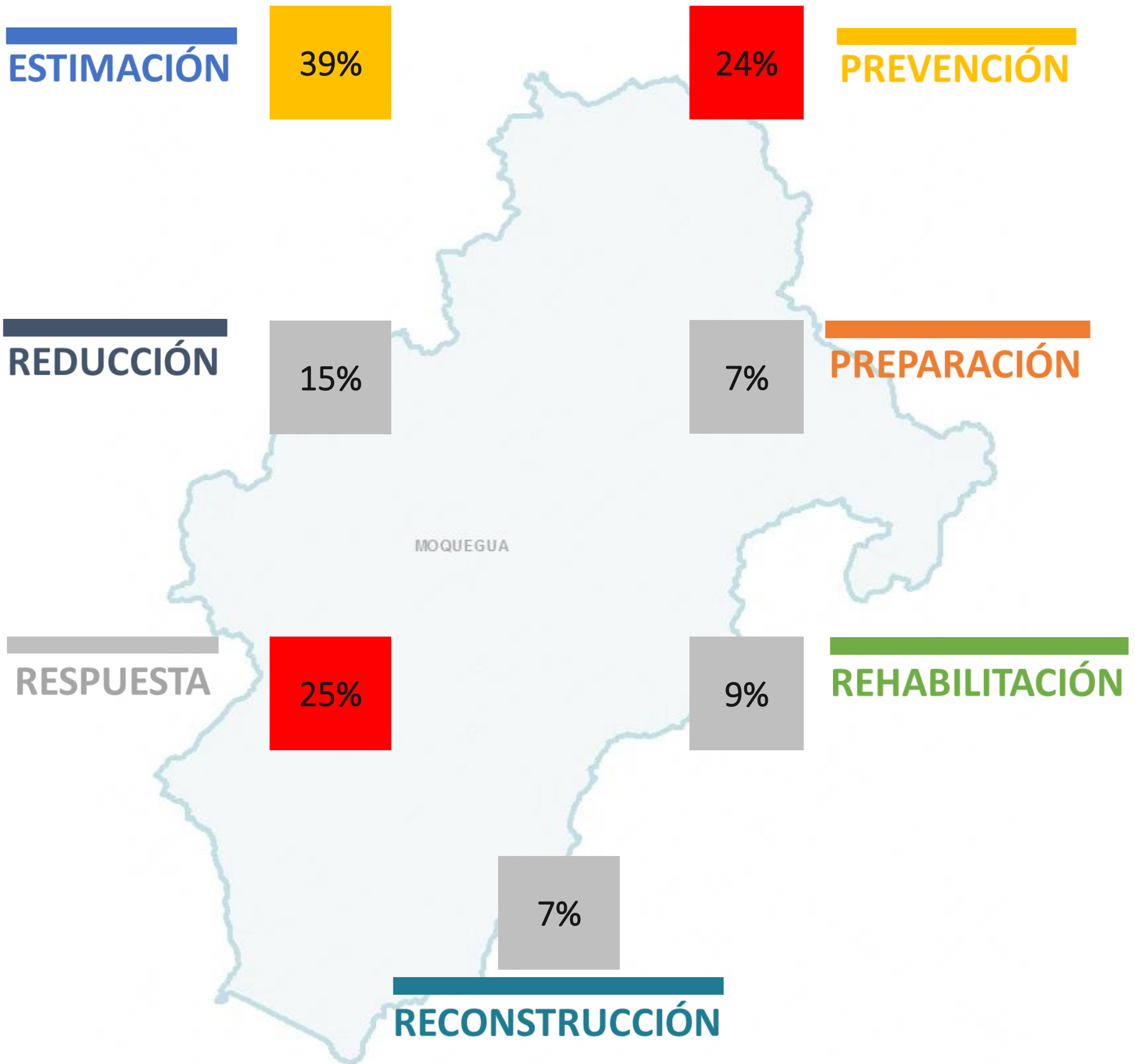
REGIÓN MOQUEGUA

12 %

13 %

RESULTADO NACIONAL

GOBIERNO REGIONAL DE MOQUEGUA



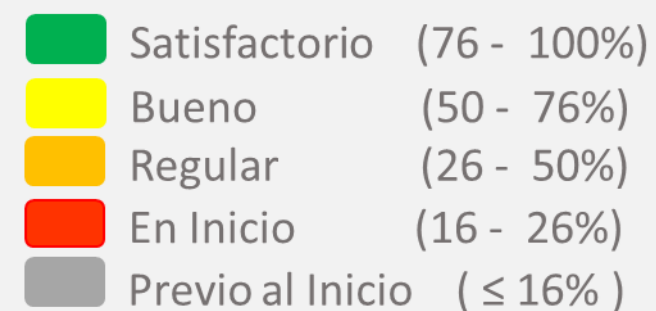
Leyenda:

- Satisfactorio (76 - 100%)
- Bueno (50 - 76%)
- Regular (26 - 50%)
- En Inicio (16 - 26%)
- Previo al Inicio ($\leq 16\%$)

MOQUEGUA

12 %

Leyenda:



PROV. GENERAL SANCHEZ CERRO

8 %

RESULTADO NACIONAL

13 %








ESTIMACIÓN PREVENCIÓN REDUCCIÓN PREPARACIÓN RESPUESTA REHABILITACIÓN RECONSTRUCCIÓN

	ESTIMACIÓN	PREVENCIÓN	REDUCCIÓN	PREPARACIÓN	RESPUESTA	REHABILITACIÓN	RECONSTRUCCIÓN
1 MP DE GENERAL SANCHEZ CERRO	26%	6%	7%	6%	13%	7%	6%
2 MD DE CHOJATA	28%	5%	3%	5%	10%	3%	2%
3 MD DE COALAUQUE	1%	5%	7%	6%	9%	7%	5%
4 MD DE ICHUÑA	40%	4%	5%	4%	9%	5%	4%
5 MD DE LA CAPILLA	0%	0%	0%	0%	0%	0%	0%
6 MD DE LLOQUE	3%	3%	3%	3%	7%	3%	3%
7 MD DE MATALAUQUE	1%	2%	3%	3%	7%	3%	2%
8 MD DE PUQUINA	14%	16%	20%	16%	22%	20%	16%
9 MD DE QUINISTAQUILLAS	1%	3%	4%	3%	9%	4%	3%
10 MD DE UBINAS	1%	9%	0%	0%	0%	0%	0%

MOQUEGUA

12 %

Leyenda:

	Satisfactorio	(76 - 100%)
	Bueno	(50 - 76%)
	Regular	(26 - 50%)
	En Inicio	(16 - 26%)
	Previo al Inicio	(≤ 16%)

PROV. GENERAL SANCHEZ CERRO

8 %

RESULTADO NACIONAL

13 %



ESTIMACIÓN PREVENCIÓN REDUCCIÓN PREPARACIÓN RESPUESTA REHABILITACIÓN RECONSTRUCCIÓN

1%

3%

4%

3%

8%

4%

3%

11 MD DE YUNGA

MOQUEGUA: Nivel Local

12 %

Leyenda:

- Satisfactorio (76 - 100%)
- Bueno (50 - 76%)
- Regular (26 - 50%)
- En Inicio (16 - 26%)
- Previo al Inicio (≤ 16%)

PROVINCIA DE ILO

19 %

RESULTADO NACIONAL

13 %



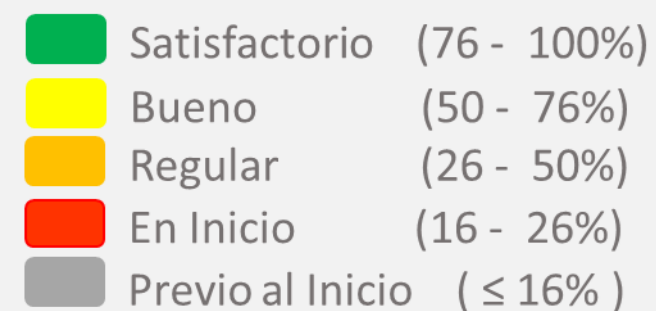
ESTIMACIÓN PREVENCIÓN REDUCCIÓN PREPARACIÓN RESPUESTA REHABILITACIÓN RECONSTRUCCIÓN

	ESTIMACIÓN	PREVENCIÓN	REDUCCIÓN	PREPARACIÓN	RESPUESTA	REHABILITACIÓN	RECONSTRUCCIÓN
1 MP DE ILO	35%	32%	8%	9%	20%	4%	3%
2 MD DE EL ALGARROBAL	1%	24%	18%	12%	18%	14%	12%
3 MD DE PACOCHA	40%	8%	9%	8%	11%	15%	12%

MOQUEGUA

12 %

Leyenda:



PROVINCIA DE MARISCAL NIETO

9 %

RESULTADO NACIONAL

13 %



ESTIMACIÓN PREVENCIÓN REDUCCIÓN PREPARACIÓN RESPUESTA REHABILITACIÓN RECONSTRUCCIÓN

	ESTIMACIÓN	PREVENCIÓN	REDUCCIÓN	PREPARACIÓN	RESPUESTA	REHABILITACIÓN	RECONSTRUCCIÓN
1 MP DE MARISCAL NIETO	1%	2%	2%	2%	6%	2%	2%
2 MD DE CARUMAS	20%	7%	9%	7%	14%	22%	17%
3 MD DE CUCHUMBAYA	10%	5%	3%	8%	5%	3%	2%
4 MD DE SAMEGUA	6%	5%	7%	6%	9%	7%	5%
5 MD DE SAN CRISTOBAL	10%	0%	0%	0%	0%	0%	0%
6 MD DE TORATA	22%	4%	7%	3%	6%	12%	9%
7 UNIVERSIDAD JOSE CARLOS MARIATEGUI	0%	0%	0%	0%	0%	0%	0%
8 UNIVERSIDAD NACIONAL DE MOQUEGUA	5%	3%	3%	3%	13%	4%	4%

19

REGIÓN PASCO

PASCO

7%

13%

RESULTADO NACIONAL

GOBIERNO REGIONAL
DE PASCO

ESTIMACIÓN

14%

7%

PREVENCIÓN

REDUCCIÓN

7%

6%

PREPARACIÓN

RESPUESTA

13%






7%

REHABILITACIÓN

5%

RECONSTRUCCIÓN

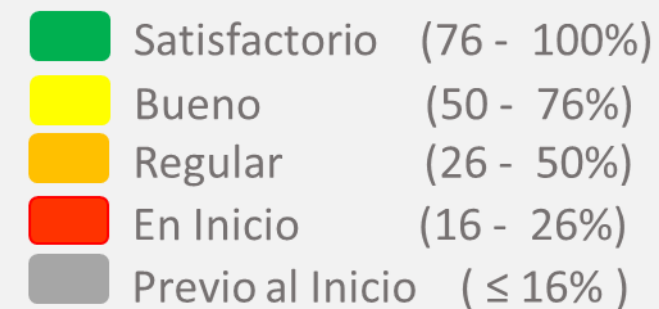
Leyenda:

	Satisfactorio	(76 - 100%)
	Bueno	(50 - 76%)
	Regular	(26 - 50%)
	En Inicio	(16 - 26%)
	Previo al Inicio	(≤ 16%)

PASCO

7 %

Leyenda:



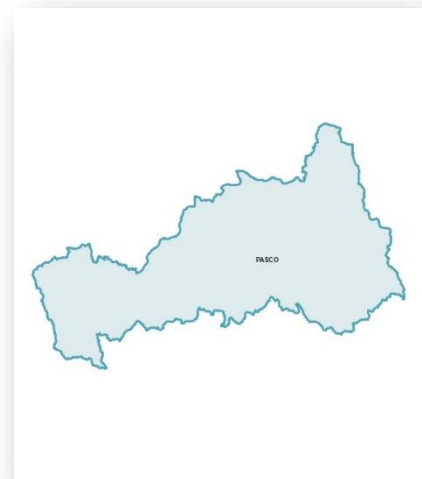
PROV. DANIEL ALCIDES CARRION

8 %

RESULTADO NACIONAL

13 %

ESTIMACIÓN PREVENCIÓN REDUCCIÓN PREPARACIÓN RESPUESTA REHABILITACIÓN RECONSTRUCCIÓN

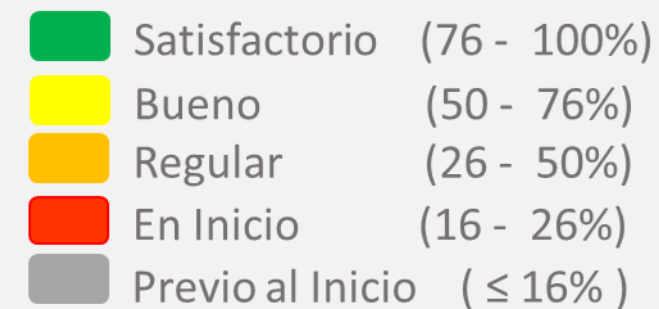


	ESTIMACIÓN	PREVENCIÓN	REDUCCIÓN	PREPARACIÓN	RESPUESTA	REHABILITACIÓN	RECONSTRUCCIÓN
1 MP DE DANIEL ALCIDES CARRION	3%	3%	2%	2%	7%	2%	2%
2 MD DE CHACAYAN	49%	12%	10%	17%	16%	24%	19%
3 MD DE GOYLLARISQUIZGA	1%	2%	2%	2%	7%	14%	11%
4 MD DE PAUCAR	23%	7%	8%	7%	10%	22%	18%
5 MD DE SAN PEDRO DE PILLAO	26%	7%	8%	7%	12%	8%	6%
6 MD DE SANTA ANA DE TUSI	1%	2%	2%	2%	5%	2%	2%
7 MD DE TAPUC	47%	9%	15%	10%	21%	20%	16%
8 MD DE VILCABAMBA	15%	3%	3%	3%	7%	3%	3%

PASCO

7 %

Leyenda:



PROVINCIA DE OXAPAMPA

12 %

RESULTADO NACIONAL

13 %

ESTIMACIÓN PREVENCIÓN REDUCCIÓN PREPARACIÓN RESPUESTA REHABILITACIÓN RECONSTRUCCIÓN

	ESTIMACIÓN	PREVENCIÓN	REDUCCIÓN	PREPARACIÓN	RESPUESTA	REHABILITACIÓN	RECONSTRUCCIÓN
1 MP DE OXAPAMPA	26%	14%	3%	3%	7%	3%	2%
2 MD DE CHONTABAMBA	61%	46%	33%	36%	46%	46%	37%
3 MD DE HUANCABAMBA	3%	3%	4%	4%	8%	4%	3%
4 MD DE PALCAZU	1%	3%	3%	3%	7%	7%	6%
5 MD DE POZUZO	28%	3%	3%	3%	10%	3%	2%
6 MD DE PUERTO BERMUDEZ	35%	5%	3%	3%	6%	3%	2%
7 MD DE VILLA RICA	46%	20%	19%	19%	23%	19%	15%
8 MD DE CONSTITUCION	3%	2%	2%	2%	6%	2%	2%

PASCO

7 %



PROVINCIA DE PASCO

6 %

RESULTADO NACIONAL

13 %

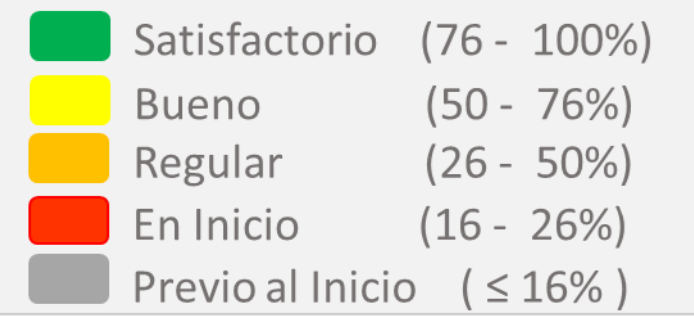
ESTIMACIÓN PREVENCIÓN REDUCCIÓN PREPARACIÓN RESPUESTA REHABILITACIÓN RECONSTRUCCIÓN

	ESTIMACIÓN	PREVENCIÓN	REDUCCIÓN	PREPARACIÓN	RESPUESTA	REHABILITACIÓN	RECONSTRUCCIÓN
1 MP DE PASCO	1%	3%	3%	3%	8%	3%	3%
2 MD DE HUACHON	30%	1%	2%	2%	4%	2%	1%
3 MD DE HUARIACA	56%	10%	18%	17%	15%	8%	6%
4 MD DE HUAYLLAY	1%	5%	6%	5%	12%	9%	7%
5 MD DE NINACACA	1%	3%	3%	3%	5%	3%	2%
6 MD DE PALLANCHACRA	1%	3%	7%	9%	9%	8%	7%
7 MD DE PAUCARTAMBO	6%	2%	2%	2%	7%	2%	2%
8 MD DE SAN FRANCISCO DE ASIS DE YARUSYACAN	1%	2%	2%	2%	5%	2%	2%
9 MD DE SIMON BOLIVAR	3%	3%	3%	3%	7%	3%	3%
10 MD DE TICLACAYAN	32%	2%	3%	3%	6%	6%	5%

PASCO

7 %

Leyenda:

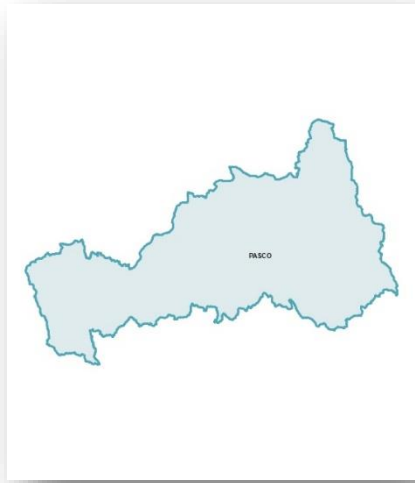


PROVINCIA DE PASCO

6 %

RESULTADO NACIONAL

13 %



	ESTIMACIÓN	PREVENCIÓN	REDUCCIÓN	PREPARACIÓN	RESPUESTA	REHABILITACIÓN	RECONSTRUCCIÓN
11 MD DE TINYAHUARCO	26%	3%	4%	4%	6%	4%	3%
12 MD DE VICCO	24%	13%	15%	13%	19%	21%	17%
13 MD DE YANACANCHA	30%	4%	3%	5%	8%	16%	13%
14 UNIVERSIDAD NACIONAL DANIEL ALCIDES CARRION	10%	3%	4%	3%	4%	5%	5%

20

REGIÓN PIURA

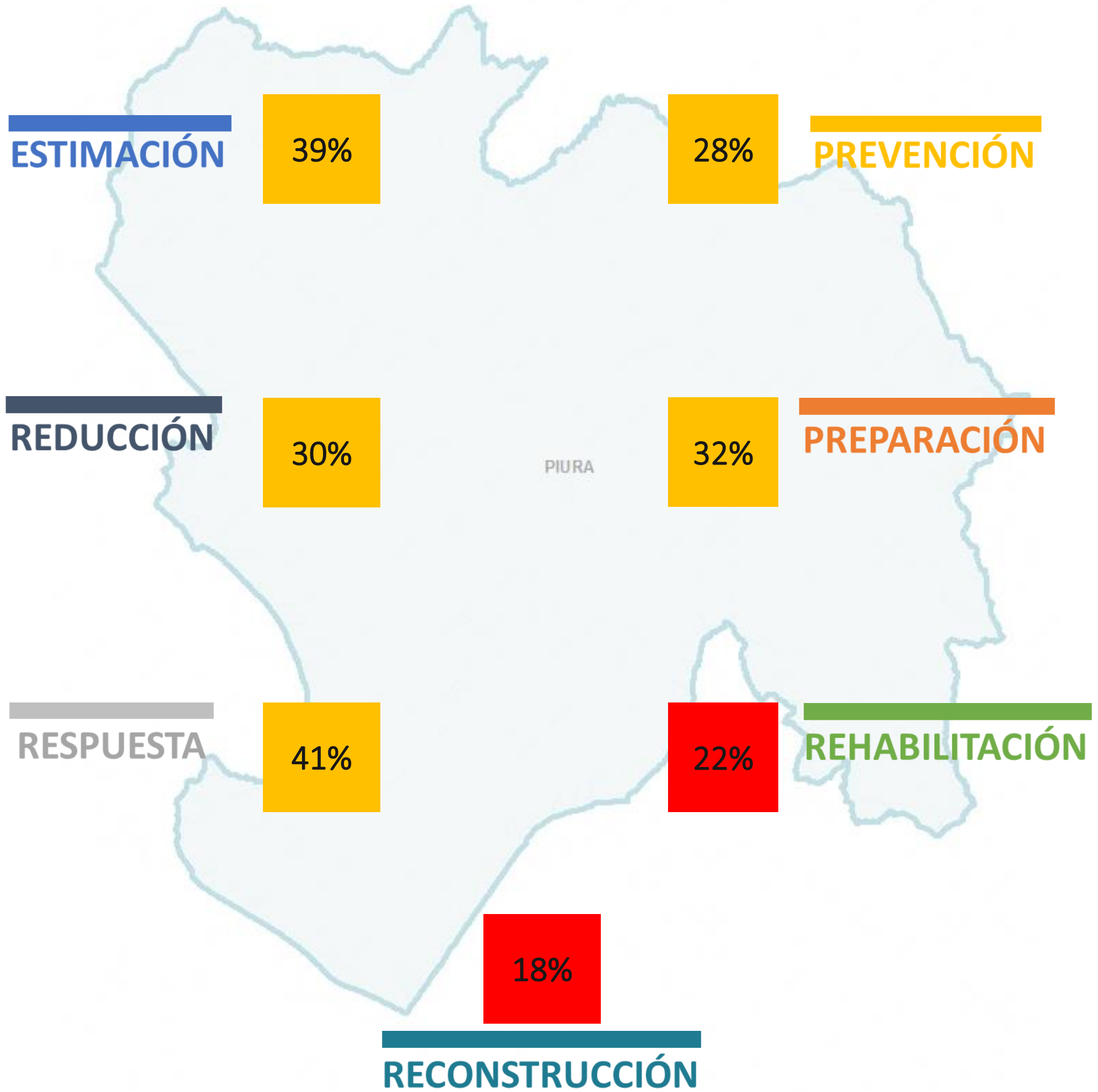
REGIÓN PIURA

18 %

13 %

RESULTADO NACIONAL

GOBIERNO REGIONAL DE PIURA



Leyenda:

- Satisfactorio (76 - 100%)
- Bueno (50 - 76%)
- Regular (26 - 50%)
- En Inicio (16 - 26%)
- Previo al Inicio (≤ 16%)

PIURA

18 %

Leyenda:

- Satisfactorio (76 - 100%)
- Bueno (50 - 76%)
- Regular (26 - 50%)
- En Inicio (16 - 26%)
- Previo al Inicio (≤ 16%)

PROVINCIA DE AYABACA

8%

RESULTADO NACIONAL

13%

ESTIMACIÓN PREVENCIÓN REDUCCIÓN PREPARACIÓN RESPUESTA REHABILITACIÓN RECONSTRUCCIÓN

	ESTIMACIÓN	PREVENCIÓN	REDUCCIÓN	PREPARACIÓN	RESPUESTA	REHABILITACIÓN	RECONSTRUCCIÓN
1 MP DE AYABACA	7%	7%	8%	7%	16%	8%	6%
2 MD DE FRIAS	15%	4%	5%	4%	16%	20%	16%
3 MD DE JILILI	40%	2%	3%	3%	5%	3%	2%
4 MD DE LAGUNAS	1%	11%	12%	12%	15%	30%	24%
5 MD DE MONTERO	6%	14%	7%	16%	19%	7%	6%
6 MD DE PACAIPAMPA	36%	6%	7%	6%	14%	7%	6%
7 MD DE PAIMAS	1%	3%	4%	3%	8%	16%	13%
8 MD DE SAPILLICA	10%	3%	3%	3%	5%	3%	3%
9 MD DE SICCHEZ	1%	2%	2%	2%	7%	2%	2%
10 MD DE SUYO	1%	20%	9%	7%	13%	9%	7%

PIURA

18 %

Leyenda:

- Satisfactorio (76 - 100%)
- Bueno (50 - 76%)
- Regular (26 - 50%)
- En Inicio (16 - 26%)
- Previo al Inicio (≤ 16%)

PROVINCIA DE HUANCABAMBA

6%

RESULTADO NACIONAL

13%

ESTIMACIÓN PREVENCIÓN REDUCCIÓN PREPARACIÓN RESPUESTA REHABILITACIÓN RECONSTRUCCIÓN

	ESTIMACIÓN	PREVENCIÓN	REDUCCIÓN	PREPARACIÓN	RESPUESTA	REHABILITACIÓN	RECONSTRUCCIÓN
1 MP DE HUANCABAMBA	3%	3%	4%	4%	8%	4%	3%
2 MD DE CANCHAQUE	26%	4%	3%	3%	5%	3%	3%
3 MD DE EL CARMEN DE LA FRONTERA	6%	7%	8%	9%	11%	22%	17%
4 MD DE HUARMACA	35%	7%	9%	7%	13%	9%	7%
5 MD DE LALAQUIZ	27%	20%	23%	21%	26%	23%	19%
6 MD DE SAN MIGUEL DE EL FAIQUE	14%	3%	3%	3%	5%	3%	3%
7 MD DE SONDOR	11%	3%	3%	3%	7%	3%	2%
8 MD DE SONDORILLO	1%	6%	8%	7%	10%	8%	6%

PIURA

18 %

Leyenda:

- Satisfactorio (76 - 100%)
- Bueno (50 - 76%)
- Regular (26 - 50%)
- En Inicio (16 - 26%)
- Previo al Inicio (≤ 16%)

PROVINCIA DE MORROPON

8%

RESULTADO NACIONAL

13%

ESTIMACIÓN PREVENCIÓN REDUCCIÓN PREPARACIÓN RESPUESTA REHABILITACIÓN RECONSTRUCCIÓN

	ESTIMACIÓN	PREVENCIÓN	REDUCCIÓN	PREPARACIÓN	RESPUESTA	REHABILITACIÓN	RECONSTRUCCIÓN
1 MP DE MORROPON	1%	14%	17%	16%	21%	17%	14%
2 MD DE BUENOS AIRES	26%	3%	2%	2%	7%	2%	2%
3 MD DE CHALACO	1%	2%	3%	3%	5%	3%	2%
4 MD DE LA MATANZA	1%	8%	9%	7%	11%	9%	7%
5 MD DE MORROPON	1%	9%	10%	8%	14%	13%	10%
6 MD DE SALITRAL	1%	2%	3%	3%	7%	3%	2%
7 MD DE SAN JUAN DE BIGOTE	1%	3%	7%	3%	5%	3%	2%
8 MD DE SANTA CATALINA DE MOSSA	47%	17%	25%	17%	30%	35%	28%
9 MD DE SANTO DOMINGO	1%	5%	6%	5%	8%	6%	5%
10 MD DE YAMANGO	1%	3%	4%	5%	9%	22%	18%

PIURA

18 %

Leyenda:

- Satisfactorio (76 - 100%)
- Bueno (50 - 76%)
- Regular (26 - 50%)
- En Inicio (16 - 26%)
- Previo al Inicio (≤ 16%)

PROVINCIA DE PAITA

16%

RESULTADO NACIONAL

13%

ESTIMACIÓN PREVENCIÓN REDUCCIÓN PREPARACIÓN RESPUESTA REHABILITACIÓN RECONSTRUCCIÓN

	ESTIMACIÓN	PREVENCIÓN	REDUCCIÓN	PREPARACIÓN	RESPUESTA	REHABILITACIÓN	RECONSTRUCCIÓN
1 MP DE PAITA	9%	18%	20%	15%	26%	27%	21%
2 MD DE AMOTAPE	36%	9%	13%	7%	15%	21%	17%
3 MD DE ARENAL	22%	5%	3%	3%	4%	3%	2%
4 MD DE COLAN	19%	13%	25%	13%	22%	35%	28%
5 MD DE LA HUACA	26%	4%	3%	3%	8%	9%	7%
6 MD DE TAMARINDO	26%	10%	13%	11%	10%	17%	13%
7 MD DE VICHAYAL	28%	2%	3%	3%	4%	3%	2%

PIURA

18 %

Leyenda:

- Satisfactorio (76 - 100%)
- Bueno (50 - 76%)
- Regular (26 - 50%)
- En Inicio (16 - 26%)
- Previo al Inicio (≤ 16%)

PROVINCIA DE PIURA

18%

RESULTADO NACIONAL

13%

ESTIMACIÓN PREVENCIÓN REDUCCIÓN PREPARACIÓN RESPUESTA REHABILITACIÓN RECONSTRUCCIÓN

	ESTIMACIÓN	PREVENCIÓN	REDUCCIÓN	PREPARACIÓN	RESPUESTA	REHABILITACIÓN	RECONSTRUCCIÓN
1 MP DE PIURA	15%	12%	10%	15%	14%	14%	11%
2 MD DE CASTILLA	16%	20%	28%	20%	24%	24%	20%
3 MD DE CATACAOS	6%	15%	12%	17%	18%	12%	10%
4 MD DE CURA MORI	10%	8%	9%	16%	17%	24%	19%
5 MD DE EL TALLAN	11%	8%	8%	7%	12%	8%	7%
6 MD DE LA ARENA	1%	27%	15%	18%	26%	15%	12%
7 MD DE LA UNION	26%	14%	13%	11%	15%	13%	11%
8 MD DE LAS LOMAS	3%	6%	12%	6%	15%	8%	6%
9 MD DE TAMBO GRANDE	5%	4%	3%	5%	7%	3%	2%
10 MD DE VEINTISEIS DE OCTUBRE	10%	4%	4%	4%	7%	4%	4%

PIURA

18 %

Leyenda:

- Satisfactorio (76 - 100%)
- Bueno (50 - 76%)
- Regular (26 - 50%)
- En Inicio (16 - 26%)
- Previo al Inicio (≤ 16%)

PROVINCIA DE SECHURA

8%

RESULTADO NACIONAL

13%

ESTIMACIÓN PREVENCIÓN REDUCCIÓN PREPARACIÓN RESPUESTA REHABILITACIÓN RECONSTRUCCIÓN

1 MP DE SECHURA

3%

5%

3%

3%

5%

26%

21%

2 MD DE BELLAVISTA DE LA UNION

1%

2%

3%

3%

5%

3%

2%

3 MD DE BERNAL

3%

6%

8%

7%

10%

8%

6%

4 MD DE CRISTO NOS VALGA

1%

2%

3%

3%

7%

3%

2%

5 MD DE VICE

1%

23%

20%

10%

9%

4%

4%

6 MD DE RINCONADA LLICUAR

0%

0%

0%

0%

0%

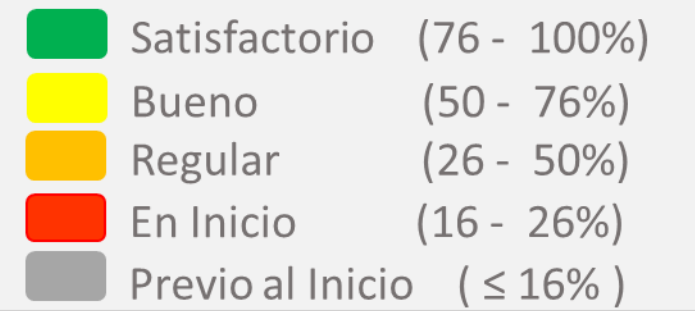
0%

0%

PIURA

18 %

Legenda:

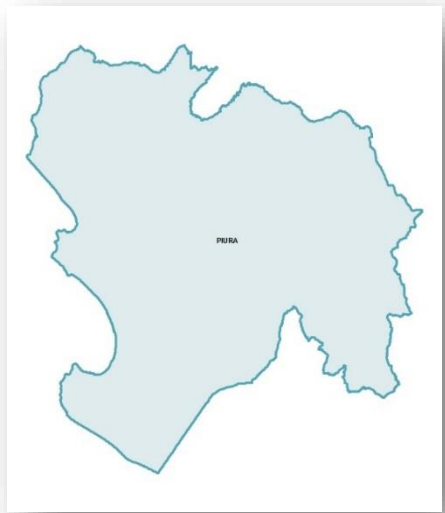


PROVINCIA DE SULLANA

25%

RESULTADO NACIONAL

13%



	ESTIMACIÓN	PREVENCIÓN	REDUCCIÓN	PREPARACIÓN	RESPUESTA	REHABILITACIÓN	RECONSTRUCCIÓN
1 MP DE SULLANA	49%	48%	33%	36%	45%	52%	41%
2 MD DE BELLAVISTA	1%	1%	2%	2%	2%	2%	1%
3 MD DE IGNACIO ESCUDERO	32%	5%	3%	3%	5%	3%	2%
4 MD DE LANCONES	26%	2%	3%	3%	6%	8%	7%
5 MD DE MARCAVELICA	10%	11%	7%	6%	11%	7%	5%
6 MD DE MIGUEL CHECA	35%	10%	8%	7%	12%	13%	11%
7 MD DE QUERECOTILLO	11%	8%	12%	7%	13%	29%	23%
8 MD DE SALITRAL	31%	8%	10%	8%	12%	15%	12%

PIURA

18 %

Leyenda:

- Satisfactorio (76 - 100%)
- Bueno (50 - 76%)
- Regular (26 - 50%)
- En Inicio (16 - 26%)
- Previo al Inicio (≤ 16%)

PROVINCIA DE TALARA

12%

RESULTADO NACIONAL

13%

ESTIMACIÓN PREVENCIÓN REDUCCIÓN PREPARACIÓN RESPUESTA REHABILITACIÓN RECONSTRUCCIÓN

1 MP DE TALARA

26%

10%

8%

7%

12%

11%

9%

2 MD DE EL ALTO

21%

10%

9%

10%

20%

13%

10%

3 MD DE LA BREA

25%

17%

3%

3%

7%

3%

2%

4 MD DE LOBITOS

1%

4%

3%

5%

5%

8%

7%

5 MD DE LOS ORGANOS

1%

3%

2%

2%

5%

2%

2%

6 MD DE MANCORA

53%

22%

10%

8%

16%

21%

17%

21

REGIÓN PUNO

REGIÓN PUNO

9 %

13 %

RESULTADO NACIONAL

GOBIERNO REGIONAL
DE PUNO



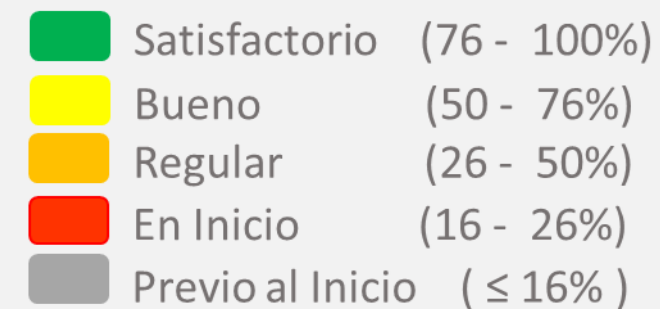
Leyenda:

- Satisfactorio (76 - 100%)
- Bueno (50 - 76%)
- Regular (26 - 50%)
- En Inicio (16 - 26%)
- Previo al Inicio ($\leq 16\%$)

PUNO

9 %

Leyenda:



PROVINCIA DE AZANGARO

5 %

RESULTADO NACIONAL

13 %



ESTIMACIÓN PREVENCIÓN REDUCCIÓN PREPARACIÓN RESPUESTA REHABILITACIÓN RECONSTRUCCIÓN

	ESTIMACIÓN	PREVENCIÓN	REDUCCIÓN	PREPARACIÓN	RESPUESTA	REHABILITACIÓN	RECONSTRUCCIÓN
1 MP DE AZANGARO	3%	2%	6%	2%	5%	2%	2%
2 MD DE ACHAYA	1%	4%	5%	4%	11%	13%	11%
3 MD DE ARAPA	1%	6%	8%	7%	12%	8%	6%
4 MD DE ASILLO	1%	3%	4%	4%	6%	4%	3%
5 MD DE CAMINACA	1%	3%	4%	3%	6%	4%	3%
6 MD DE CHUPA	1%	6%	8%	7%	13%	14%	11%
7 MD DE JOSE DOMINGO CHOQUEHUANCA	3%	2%	2%	2%	5%	2%	2%
8 MD DE MUÑANI	49%	8%	9%	8%	12%	29%	23%
9 MD DE POTONI	6%	4%	2%	2%	17%	6%	5%
10 MD DE SAMAN	48%	16%	25%	19%	28%	29%	23%

PUNO

9 %

Leyenda:

- Satisfactorio (76 - 100%)
- Bueno (50 - 76%)
- Regular (26 - 50%)
- En Inicio (16 - 26%)
- Previo al Inicio (≤ 16%)

PROVINCIA DE AZANGARO

5 %

RESULTADO NACIONAL

13 %



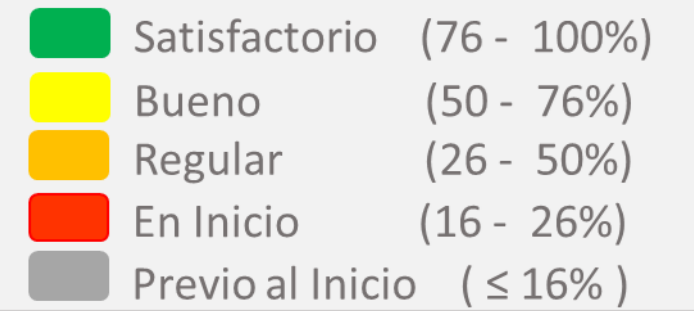
ESTIMACIÓN PREVENCIÓN REDUCCIÓN PREPARACIÓN RESPUESTA REHABILITACIÓN RECONSTRUCCIÓN

	ESTIMACIÓN	PREVENCIÓN	REDUCCIÓN	PREPARACIÓN	RESPUESTA	REHABILITACIÓN	RECONSTRUCCIÓN
11 MD DE SAN ANTON	26%	2%	3%	3%	5%	3%	2%
12 MD DE SAN JOSE	40%	1%	2%	2%	6%	2%	1%
13 MD DE SAN JUAN DE SALINAS	1%	2%	2%	2%	6%	2%	2%
14 MD DE SANTIAGO DE PUPUJA	1%	3%	3%	3%	4%	3%	3%
15 MD DE TIRAPATA	1%	3%	4%	3%	6%	4%	3%

PUNO

9 %

Leyenda:



PROVINCIA DE CARABAYA

9 %

RESULTADO NACIONAL

13 %



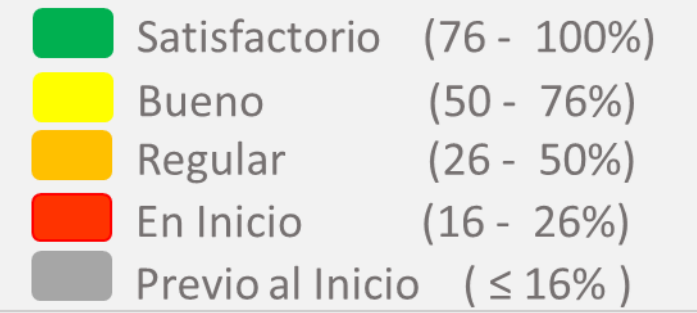
ESTIMACIÓN PREVENCIÓN REDUCCIÓN PREPARACIÓN RESPUESTA REHABILITACIÓN RECONSTRUCCIÓN

	ESTIMACIÓN	PREVENCIÓN	REDUCCIÓN	PREPARACIÓN	RESPUESTA	REHABILITACIÓN	RECONSTRUCCIÓN
1 MP DE CARABAYA	1%	3%	3%	3%	17%	3%	2%
2 MD DE AJOYANI	14%	17%	21%	17%	24%	24%	19%
3 MD DE AYAPATA	1%	4%	4%	4%	10%	13%	10%
4 MD DE COASA	42%	2%	2%	5%	9%	2%	2%
5 MD DE CORANI	23%	18%	24%	19%	24%	32%	25%
6 MD DE CRUCERO	1%	5%	5%	4%	11%	8%	7%
7 MD DE ITUATA	40%	7%	9%	7%	14%	12%	10%
8 MD DE OLLACHEA	47%	18%	20%	17%	27%	38%	30%
9 MD DE SAN GABAN	1%	9%	4%	4%	12%	14%	11%
10 MD DE USICAYOS	1%	4%	6%	5%	13%	6%	4%

PUNO

9 %

Leyenda:



PROVINCIA DE CHUICUITO

5 %

RESULTADO NACIONAL

13 %



ESTIMACIÓN PREVENCIÓN REDUCCIÓN PREPARACIÓN RESPUESTA REHABILITACIÓN RECONSTRUCCIÓN

	ESTIMACIÓN	PREVENCIÓN	REDUCCIÓN	PREPARACIÓN	RESPUESTA	REHABILITACIÓN	RECONSTRUCCIÓN
1 MP DE CHUCUITO	1%	3%	3%	3%	13%	8%	6%
2 MD DE DESAGUADERO	1%	2%	3%	3%	9%	3%	2%
3 MD DE HUACULLANI	1%	3%	3%	3%	6%	3%	3%
4 MD DE KELLUYO	1%	3%	3%	3%	5%	3%	3%
5 MD DE PISACOMA	1%	6%	7%	6%	11%	7%	6%
6 MD DE POMATA	46%	18%	19%	28%	28%	39%	31%
7 MD DE ZEPITA	1%	16%	21%	19%	23%	21%	16%

PUNO

9 %

Leyenda:

- Satisfactorio (76 - 100%)
- Bueno (50 - 76%)
- Regular (26 - 50%)
- En Inicio (16 - 26%)
- Previo al Inicio (≤ 16%)



PROVINCIA DE EL COLLAO

7 %

RESULTADO NACIONAL

13 %

ESTIMACIÓN PREVENCIÓN REDUCCIÓN PREPARACIÓN RESPUESTA REHABILITACIÓN RECONSTRUCCIÓN

1 MP DE EL COLLAO

8%

7%

9%

7%

17%

9%

7%

2 MD DE CAPAZO

1%

4%

3%

3%

6%

8%

7%

3 MD DE PILCUYO

1%

2%

11%

8%

9%

3%

2%

4 MD DE SANTA ROSA

14%

12%

15%

15%

19%

15%

12%

5 MD DE CONDURIRI

1%

6%

7%

9%

10%

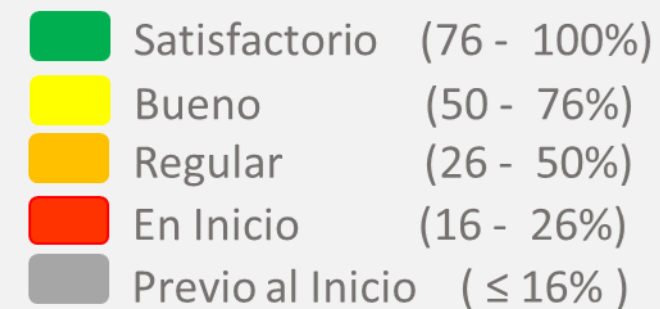
13%

10%

PUNO

9 %

Leyenda:



PROVINCIA DE HUANCANE

12 %

RESULTADO NACIONAL

13 %



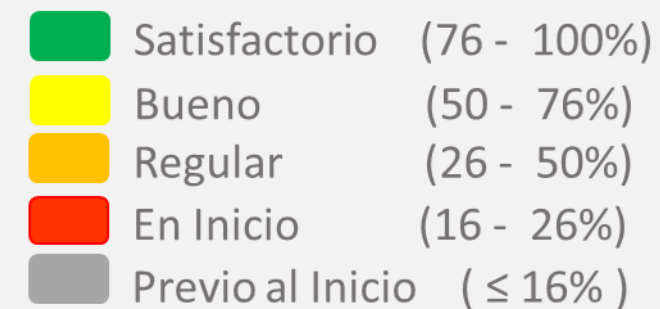
ESTIMACIÓN PREVENCIÓN REDUCCIÓN PREPARACIÓN RESPUESTA REHABILITACIÓN RECONSTRUCCIÓN

	ESTIMACIÓN	PREVENCIÓN	REDUCCIÓN	PREPARACIÓN	RESPUESTA	REHABILITACIÓN	RECONSTRUCCIÓN
1 MP DE HUANCANE	47%	12%	15%	13%	23%	15%	12%
2 MD DE COJATA	1%	6%	8%	7%	12%	16%	13%
3 MD DE HUATASANI	1%	7%	9%	7%	11%	9%	7%
4 MD DE INCHUPALLA	1%	3%	4%	3%	15%	4%	3%
5 MD DE PUSI	1%	2%	3%	3%	5%	11%	9%
6 MD DE ROSASPATA	37%	3%	3%	3%	8%	3%	2%
7 MD DE TARACO	11%	9%	10%	11%	24%	10%	8%
8 MD DE VILQUE CHICO	31%	7%	7%	9%	15%	22%	17%

PUNO

9 %

Leyenda:



PROVINCIA DE LAMPA

33 %

RESULTADO NACIONAL

13 %



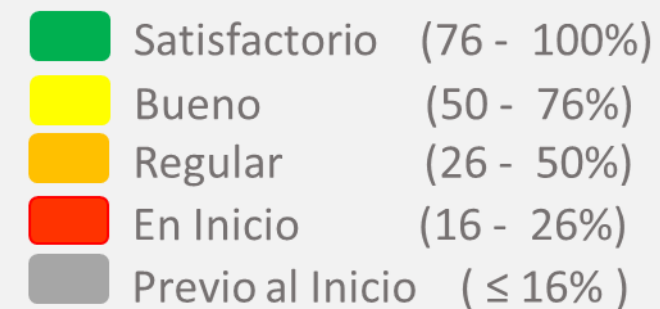
ESTIMACIÓN PREVENCIÓN REDUCCIÓN PREPARACIÓN RESPUESTA REHABILITACIÓN RECONSTRUCCIÓN

	ESTIMACIÓN	PREVENCIÓN	REDUCCIÓN	PREPARACIÓN	RESPUESTA	REHABILITACIÓN	RECONSTRUCCIÓN
1 MP DE LAMPA	71%	53%	64%	67%	78%	84%	67%
2 MD DE CABANILLA	28%	16%	20%	19%	25%	20%	16%
3 MD DE CALAPUJA	1%	2%	2%	2%	9%	2%	2%
4 MD DE NICASIO	18%	7%	9%	13%	20%	9%	7%
5 MD DE OCUVIRI	51%	25%	29%	23%	35%	29%	23%
6 MD DE PALCA	1%	7%	8%	7%	9%	8%	6%
7 MD DE PARATIA	1%	7%	8%	7%	13%	8%	6%
8 MD DE PUCARA	28%	6%	8%	7%	10%	8%	6%
9 MD DE SANTA LUCIA	14%	8%	12%	7%	24%	11%	9%
10 MD DE VILAVILA	20%	21%	26%	21%	31%	26%	21%

PUNO

9 %

Leyenda:



PROVINCIA DE MELGAR

17 %

RESULTADO NACIONAL

13 %

ESTIMACIÓN PREVENCIÓN REDUCCIÓN PREPARACIÓN RESPUESTA REHABILITACIÓN RECONSTRUCCIÓN

	ESTIMACIÓN	PREVENCIÓN	REDUCCIÓN	PREPARACIÓN	RESPUESTA	REHABILITACIÓN	RECONSTRUCCIÓN
1 MP DE MELGAR	56%	27%	39%	24%	38%	35%	28%
2 MD DE ANTAUTA	26%	3%	3%	5%	6%	3%	2%
3 MD DE CUPI	26%	2%	3%	3%	5%	3%	2%
4 MD DE LLALLI	1%	3%	4%	4%	14%	4%	3%
5 MD DE MACARI	10%	6%	8%	9%	9%	8%	6%
6 MD DE NUÑO A	10%	2%	3%	3%	5%	3%	2%
7 MD DE ORURILLO	10%	4%	7%	3%	5%	8%	7%
8 MD DE SANTA ROSA	1%	6%	7%	6%	16%	7%	6%
9 MD DE UMACHIRI	1%	3%	3%	3%	7%	3%	3%

PUNO

9 %

Leyenda:

- Satisfactorio (76 - 100%)
- Bueno (50 - 76%)
- Regular (26 - 50%)
- En Inicio (16 - 26%)
- Previo al Inicio (≤ 16%)

PROVINCIA DE MOHO

13 %

RESULTADO NACIONAL

13 %



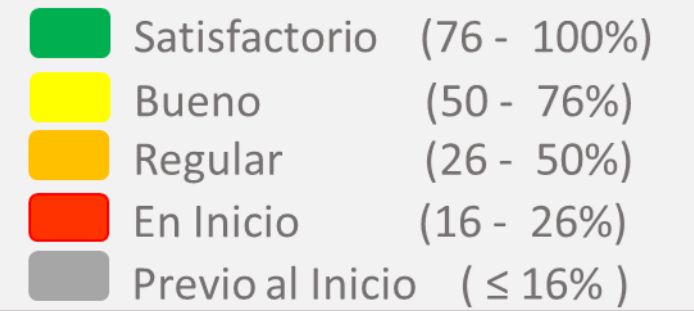
ESTIMACIÓN PREVENCIÓN REDUCCIÓN PREPARACIÓN RESPUESTA REHABILITACIÓN RECONSTRUCCIÓN

	ESTIMACIÓN	PREVENCIÓN	REDUCCIÓN	PREPARACIÓN	RESPUESTA	REHABILITACIÓN	RECONSTRUCCIÓN
1 MP DE MOHO	28%	9%	12%	7%	17%	17%	14%
2 MD DE CONIMA	30%	6%	8%	7%	10%	8%	6%
3 MD DE HUAYRAPATA	1%	2%	2%	2%	5%	2%	2%
4 MD DE TILALI	35%	7%	9%	10%	12%	15%	12%

PUNO

9 %

Leyenda:



PROVINCIA DE PUNO

9 %

RESULTADO NACIONAL

13 %



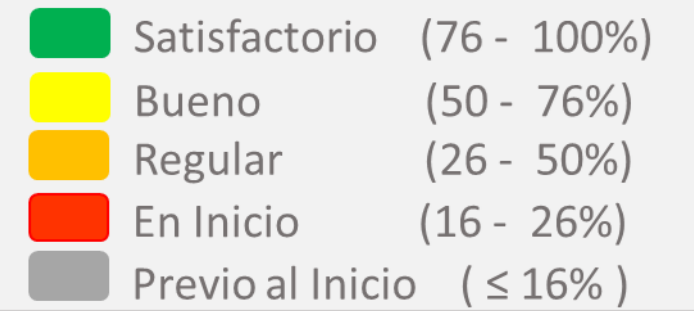
ESTIMACIÓN PREVENCIÓN REDUCCIÓN PREPARACIÓN RESPUESTA REHABILITACIÓN RECONSTRUCCIÓN

	ESTIMACIÓN	PREVENCIÓN	REDUCCIÓN	PREPARACIÓN	RESPUESTA	REHABILITACIÓN	RECONSTRUCCIÓN
1 MP DE PUNO	28%	13%	9%	10%	14%	9%	7%
2 MD DE ACORA	18%	21%	14%	9%	20%	8%	7%
3 MD DE AMANTANI	1%	6%	8%	7%	12%	11%	9%
4 MD DE ATUNCOLLA	39%	9%	9%	8%	12%	9%	7%
5 MD DE CAPACHICA	1%	4%	3%	3%	6%	3%	2%
6 MD DE CHUCUITO	26%	4%	5%	4%	8%	5%	4%
7 MD DE COATA	1%	3%	4%	3%	6%	4%	3%
8 MD DE HUATA	26%	16%	5%	4%	6%	13%	10%
9 MD DE MAÑAZO	1%	6%	8%	7%	16%	8%	6%
10 MD DE PAUCARCOLLA	3%	15%	3%	3%	5%	3%	2%

PUNO

9 %

Leyenda:



PROVINCIA DE PUNO

9 %

RESULTADO NACIONAL

13 %



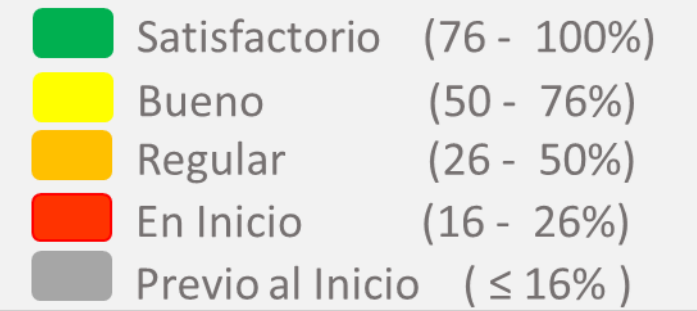
ESTIMACIÓN PREVENCIÓN REDUCCIÓN PREPARACIÓN RESPUESTA REHABILITACIÓN RECONSTRUCCIÓN

	ESTIMACIÓN	PREVENCIÓN	REDUCCIÓN	PREPARACIÓN	RESPUESTA	REHABILITACIÓN	RECONSTRUCCIÓN
11 MD DE PICHACANI	39%	14%	18%	14%	30%	18%	14%
12 MD DE PLATERIA	1%	6%	8%	7%	9%	13%	11%
13 MD DE SAN ANTONIO	30%	6%	8%	7%	14%	8%	6%
14 MD DE TIQUILLACA	1%	6%	8%	7%	10%	8%	6%
15 MD DE VILQUE	3%	6%	7%	7%	14%	7%	5%
16 UNIVERSIDAD NACIONAL DEL ALTIPLANO DE PUNO	18%	4%	5%	4%	5%	7%	7%
17 UNIVERSIDAD PRIVADA SAN CARLOS	13%	3%	3%	3%	11%	4%	4%

PUNO

9 %

Leyenda:



PROVINCIA DE SAN ANTONIO DE PUTINA

14 %

RESULTADO NACIONAL

13 %



ESTIMACIÓN PREVENCIÓN REDUCCIÓN PREPARACIÓN RESPUESTA REHABILITACIÓN RECONSTRUCCIÓN

	ESTIMACIÓN	PREVENCIÓN	REDUCCIÓN	PREPARACIÓN	RESPUESTA	REHABILITACIÓN	RECONSTRUCCIÓN
1 MP DE SAN ANTONIO DE PUTINA	39%	8%	11%	6%	15%	7%	6%
2 MD DE ANANEA	31%	5%	7%	8%	12%	11%	9%
3 MD DE PEDRO VILCA APAZA	36%	8%	9%	17%	17%	15%	12%
4 MD DE QUILCAPUNCU	1%	7%	8%	7%	14%	26%	21%
5 MD DE SINA	26%	7%	9%	7%	13%	9%	7%

PUNO

9 %

Leyenda:

- Satisfactorio (76 - 100%)
- Bueno (50 - 76%)
- Regular (26 - 50%)
- En Inicio (16 - 26%)
- Previo al Inicio (≤ 16%)

PROVINCIA DE SAN ROMAN

6 %

RESULTADO NACIONAL

13 %



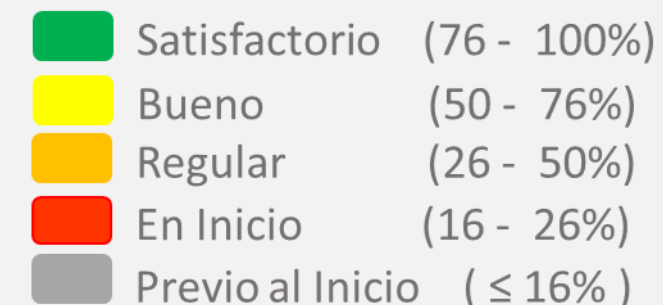
ESTIMACIÓN PREVENCIÓN REDUCCIÓN PREPARACIÓN RESPUESTA REHABILITACIÓN RECONSTRUCCIÓN

	ESTIMACIÓN	PREVENCIÓN	REDUCCIÓN	PREPARACIÓN	RESPUESTA	REHABILITACIÓN	RECONSTRUCCIÓN
1 MP DE SAN ROMAN	10%	9%	8%	7%	12%	12%	9%
2 MD DE CABANA	1%	2%	3%	3%	7%	3%	2%
3 MD DE CABANILLAS	26%	7%	6%	7%	10%	6%	5%
4 MD DE CARACOTO	35%	6%	7%	6%	11%	7%	6%
5 MD DE SAN MIGUEL	3%	4%	3%	2%	5%	3%	2%
6 UNIVERSIDAD NACIONAL DE JULIACA	6%	3%	3%	3%	3%	4%	4%

PUNO

9 %

Leyenda:



PROVINCIA DE SANDIA

13 %

RESULTADO NACIONAL

13 %



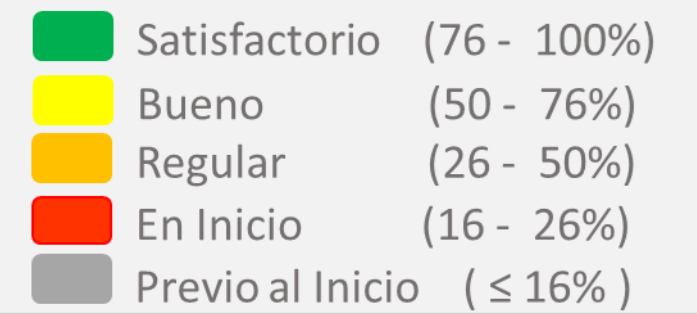
ESTIMACIÓN PREVENCIÓN REDUCCIÓN PREPARACIÓN RESPUESTA REHABILITACIÓN RECONSTRUCCIÓN

	ESTIMACIÓN	PREVENCIÓN	REDUCCIÓN	PREPARACIÓN	RESPUESTA	REHABILITACIÓN	RECONSTRUCCIÓN
1 MP DE SANDIA	30%	11%	13%	13%	28%	13%	10%
2 MD DE CUYOCUYO	1%	2%	3%	3%	5%	8%	7%
3 MD DE LIMBANI	32%	6%	7%	6%	16%	10%	8%
4 MD DE PATAMBUCO	1%	3%	3%	3%	7%	3%	3%
5 MD DE PHARA	26%	7%	8%	7%	10%	8%	7%
6 MD DE QUIACA	14%	8%	10%	10%	11%	20%	16%
7 MD DE SAN JUAN DEL ORO	1%	4%	3%	7%	8%	9%	7%
8 MD DE YANAHUAYA	10%	3%	3%	3%	5%	3%	2%
9 MD DE ALTO INAMBARI	35%	8%	8%	7%	10%	12%	9%
10 MD DE SAN PEDRO DE PUTINA PUNCO	1%	3%	2%	2%	4%	2%	1%

PUNO

9 %

Leyenda:



PROVINCIA DE YUNGUYO

13 %

RESULTADO NACIONAL

13 %



ESTIMACIÓN PREVENCIÓN REDUCCIÓN PREPARACIÓN RESPUESTA REHABILITACIÓN RECONSTRUCCIÓN

	ESTIMACIÓN	PREVENCIÓN	REDUCCIÓN	PREPARACIÓN	RESPUESTA	REHABILITACIÓN	RECONSTRUCCIÓN
1 MP DE YUNGUYO	16%	6%	8%	7%	22%	19%	16%
2 MD DE ANAPIA	6%	2%	2%	2%	9%	2%	2%
3 MD DE COPANI	31%	2%	3%	3%	5%	3%	2%
4 MD DE CUTURAPI	3%	7%	8%	7%	10%	8%	6%
5 MD DE OLLARAYA	23%	14%	27%	22%	28%	22%	18%
6 MD DE TINICACHI	60%	17%	21%	19%	26%	35%	28%
7 MD DE UNICACHI	1%	6%	8%	7%	10%	11%	9%

22

REGIÓN SAN MARTIN

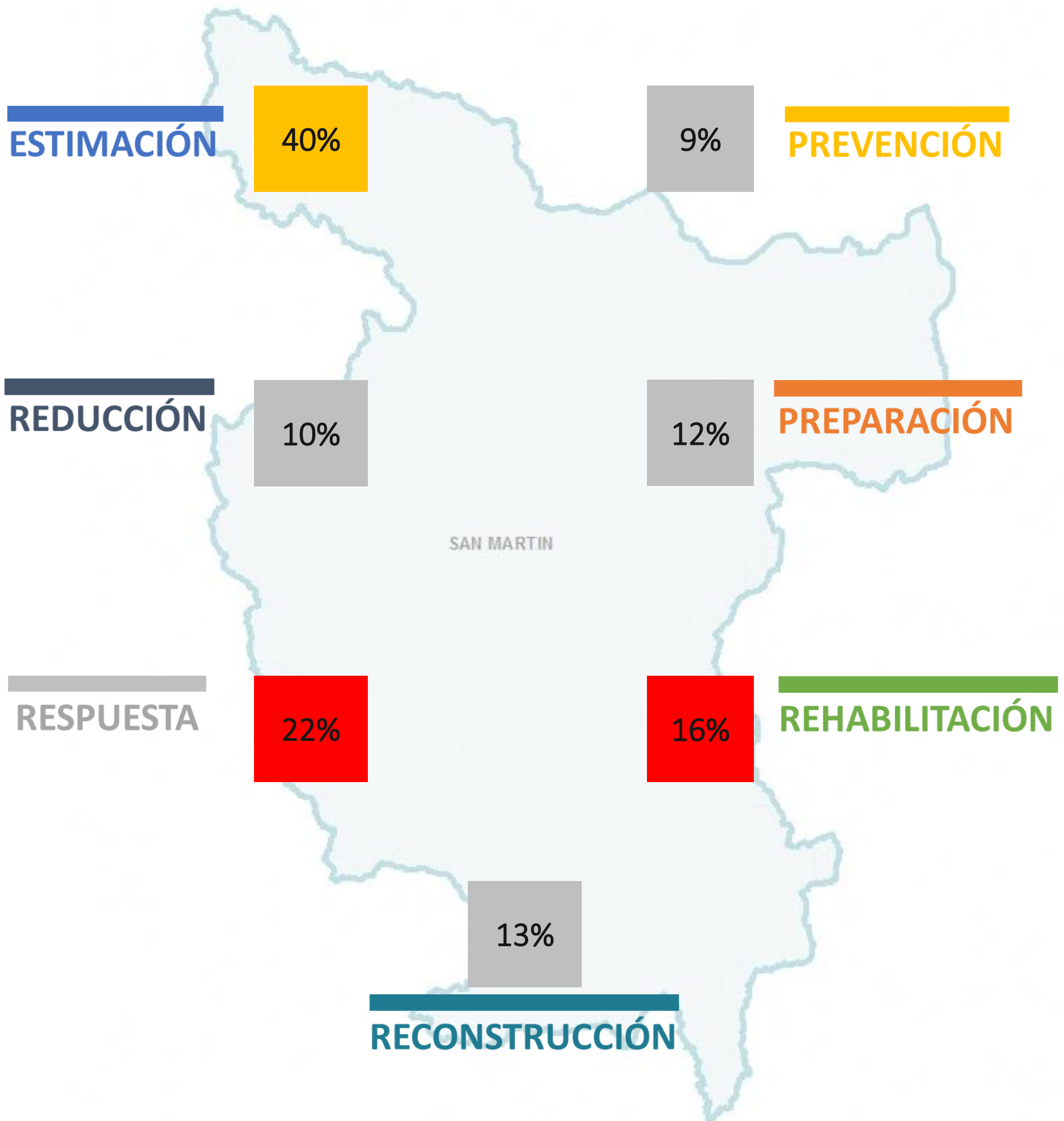
REGIÓN SAN MARTIN

12 %

13 %

RESULTADO NACIONAL

GOBIERNO REGIONAL DE SAN MARTÍN



Leyenda:

- Satisfactorio (76 - 100%)
- Bueno (50 - 76%)
- Regular (26 - 50%)
- En Inicio (16 - 26%)
- Previo al Inicio ($\leq 16\%$)

SAN MARTIN

12 %

Leyenda:

- Satisfactorio (76 - 100%)
- Bueno (50 - 76%)
- Regular (26 - 50%)
- En Inicio (16 - 26%)
- Previo al Inicio (≤ 16%)

PROVINCIA DE BELLAVISTA

11%

RESULTADO NACIONAL

13%

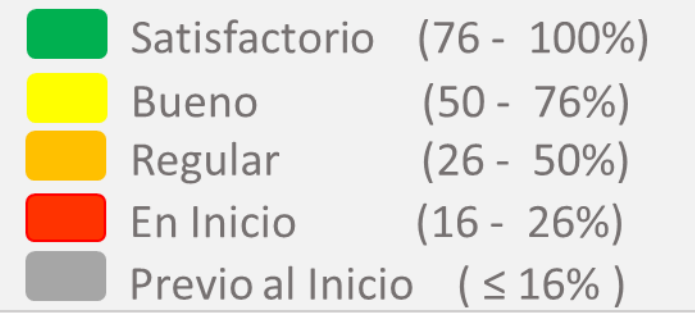
ESTIMACIÓN PREVENCIÓN REDUCCIÓN PREPARACIÓN RESPUESTA REHABILITACIÓN RECONSTRUCCIÓN

	ESTIMACIÓN	PREVENCIÓN	REDUCCIÓN	PREPARACIÓN	RESPUESTA	REHABILITACIÓN	RECONSTRUCCIÓN
1 MP DE BELLAVISTA	26%	10%	10%	8%	13%	10%	8%
2 MD DE ALTO BIAVO	3%	1%	2%	2%	4%	2%	1%
3 MD DE BAJO BIAVO	35%	3%	4%	3%	6%	14%	11%
4 MD DE HUALLAGA	1%	1%	2%	2%	2%	2%	1%
5 MD DE SAN PABLO	60%	38%	29%	26%	44%	32%	26%
6 MD DE SAN RAFAEL	5%	6%	3%	3%	10%	3%	2%

SAN MARTIN

12 %

Leyenda:



PROVINCIA DE EL DORADO

3%

RESULTADO NACIONAL

13%

ESTIMACIÓN PREVENCIÓN REDUCCIÓN PREPARACIÓN RESPUESTA REHABILITACIÓN RECONSTRUCCIÓN

	ESTIMACIÓN	PREVENCIÓN	REDUCCIÓN	PREPARACIÓN	RESPUESTA	REHABILITACIÓN	RECONSTRUCCIÓN
1 MP DE EL DORADO	1%	1%	2%	2%	2%	2%	1%
2 MD DE AGUA BLANCA	11%	2%	3%	3%	5%	3%	2%
3 MD DE SAN MARTIN	3%	2%	3%	3%	6%	3%	2%
4 MD DE SANTA ROSA	1%	6%	8%	9%	10%	8%	6%
5 MD DE SHATOJA	12%	4%	3%	5%	4%	3%	2%

SAN MARTIN

12 %

Leyenda:

- Satisfactorio (76 - 100%)
- Bueno (50 - 76%)
- Regular (26 - 50%)
- En Inicio (16 - 26%)
- Previo al Inicio (≤ 16%)

PROVINCIA DE HUALLAGA

5%

RESULTADO NACIONAL

13%

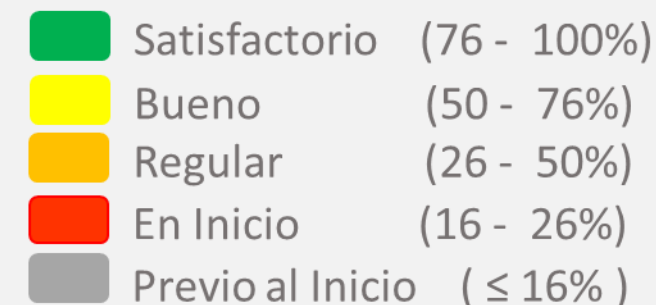
ESTIMACIÓN PREVENCIÓN REDUCCIÓN PREPARACIÓN RESPUESTA REHABILITACIÓN RECONSTRUCCIÓN

	ESTIMACIÓN	PREVENCIÓN	REDUCCIÓN	PREPARACIÓN	RESPUESTA	REHABILITACIÓN	RECONSTRUCCIÓN
1 MP DE HUALLAGA	3%	3%	2%	7%	2%	2%	1%
2 MD DE ALTO SAPOSOA	35%	2%	3%	3%	5%	8%	7%
3 MD DE EL ESLABON	1%	2%	2%	2%	6%	2%	2%
4 MD DE PISCOYACU	26%	8%	10%	10%	12%	10%	8%
5 MD DE SACANCHE	1%	2%	3%	3%	5%	3%	2%
6 MD DE TINGO DE SAPOSOA	1%	6%	8%	10%	10%	8%	6%

SAN MARTIN

12 %

Leyenda:



PROVINCIA DE LAMAS

6%

RESULTADO NACIONAL

13%

ESTIMACIÓN PREVENCIÓN REDUCCIÓN PREPARACIÓN RESPUESTA REHABILITACIÓN RECONSTRUCCIÓN

	ESTIMACIÓN	PREVENCIÓN	REDUCCIÓN	PREPARACIÓN	RESPUESTA	REHABILITACIÓN	RECONSTRUCCIÓN
1 MP DE LAMAS	1%	3%	4%	3%	6%	4%	3%
2 MD DE ALONSO DE ALVARADO	5%	4%	3%	3%	5%	3%	2%
3 MD DE BARRANQUITA	48%	2%	8%	5%	6%	6%	5%
4 MD DE CAYNARACHI	31%	1%	2%	2%	2%	2%	1%
5 MD DE CUÑUMBUQUI	35%	6%	5%	4%	7%	5%	4%
6 MD DE PINTO RECODO	3%	4%	3%	6%	8%	3%	2%
7 MD DE RUMISAPA	35%	1%	2%	2%	2%	2%	1%
8 MD DE SAN ROQUE DE CUMBAZA	43%	9%	10%	16%	13%	10%	8%
9 MD DE SHANAO	39%	8%	8%	9%	10%	13%	10%
10 MD DE TABALOSOS	30%	6%	5%	5%	24%	5%	4%

SAN MARTIN

12 %

Leyenda:

- Satisfactorio (76 - 100%)
- Bueno (50 - 76%)
- Regular (26 - 50%)
- En Inicio (16 - 26%)
- Previo al Inicio ($\leq 16%$)

PROVINCIA DE LAMAS

6%

RESULTADO NACIONAL

13%

ESTIMACIÓN PREVENCIÓN REDUCCIÓN PREPARACIÓN RESPUESTA REHABILITACIÓN RECONSTRUCCIÓN

11 MD DE ZAPATERO

3%

4%

4%

6%

8%

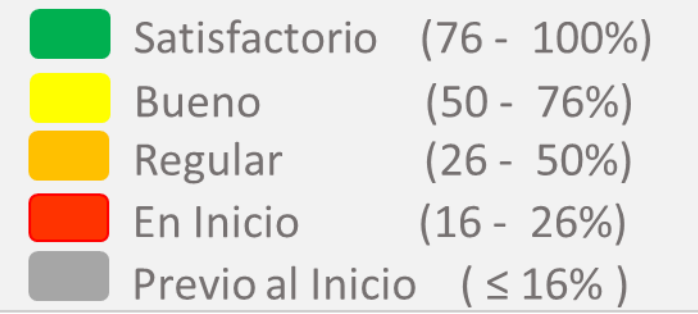
4%

4%

SAN MARTIN

12 %

Leyenda:



PROVINCIA DE MARISCAL CACERES

8%

RESULTADO NACIONAL

13%

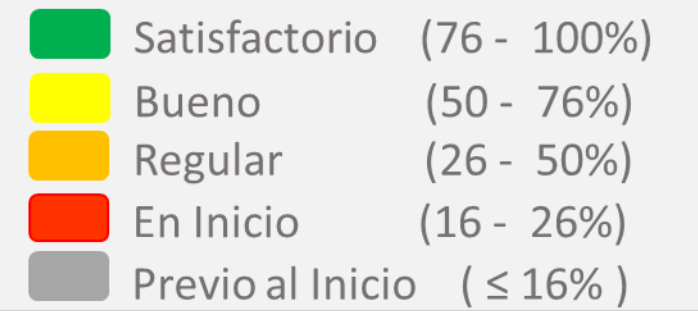
ESTIMACIÓN PREVENCIÓN REDUCCIÓN PREPARACIÓN RESPUESTA REHABILITACIÓN RECONSTRUCCIÓN

	ESTIMACIÓN	PREVENCIÓN	REDUCCIÓN	PREPARACIÓN	RESPUESTA	REHABILITACIÓN	RECONSTRUCCIÓN
1 MP DE MARISCAL CACERES	3%	10%	8%	7%	10%	8%	6%
2 MD DE CAMPANILLA	1%	5%	4%	3%	8%	4%	3%
3 MD DE HUICUNGO	28%	1%	2%	2%	4%	2%	1%
4 MD DE PACHIZA	26%	7%	8%	7%	12%	11%	9%
5 MD DE PAJARILLO	43%	7%	10%	5%	12%	26%	21%

SAN MARTIN

12 %

Leyenda:



PROVINCIA DE MOYOBAMBA

14%

RESULTADO NACIONAL

13%

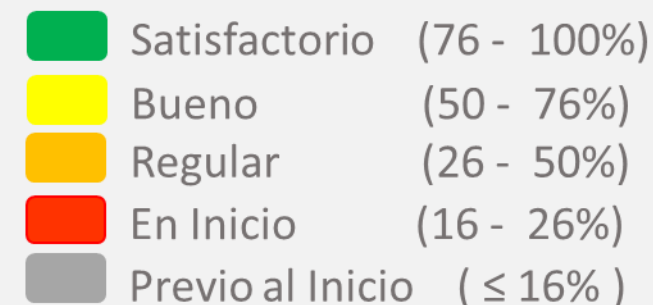
ESTIMACIÓN PREVENCIÓN REDUCCIÓN PREPARACIÓN RESPUESTA REHABILITACIÓN RECONSTRUCCIÓN

	ESTIMACIÓN	PREVENCIÓN	REDUCCIÓN	PREPARACIÓN	RESPUESTA	REHABILITACIÓN	RECONSTRUCCIÓN
1 MP DE MOYOBAMBA	10%	27%	11%	11%	11%	15%	12%
2 MD DE CALZADA	3%	2%	3%	3%	5%	3%	2%
3 MD DE HABANA	26%	2%	7%	3%	5%	3%	2%
4 MD DE JEPOLACIO	3%	2%	3%	3%	5%	3%	2%
5 MD DE SORITOR	10%	14%	17%	25%	21%	31%	25%
6 MD DE YANTALO	11%	8%	7%	3%	5%	3%	2%

SAN MARTIN

12 %

Leyenda:



PROVINCIA DE PICOTA

24%

RESULTADO NACIONAL

13%

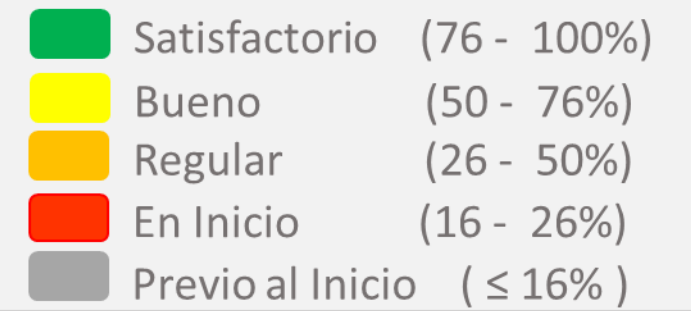
ESTIMACIÓN PREVENCIÓN REDUCCIÓN PREPARACIÓN RESPUESTA REHABILITACIÓN RECONSTRUCCIÓN

	ESTIMACIÓN	PREVENCIÓN	REDUCCIÓN	PREPARACIÓN	RESPUESTA	REHABILITACIÓN	RECONSTRUCCIÓN
1 MP DE PICOTA	77%	41%	56%	46%	62%	67%	54%
2 MD DE BUENOS AIRES	26%	14%	3%	3%	5%	3%	2%
3 MD DE CASPISAPA	1%	1%	2%	2%	2%	2%	1%
4 MD DE PILLUANA	43%	2%	3%	3%	5%	3%	2%
5 MD DE PUCACACA	1%	1%	2%	2%	2%	2%	1%
6 MD DE SAN CRISTOBAL	1%	6%	7%	6%	9%	7%	6%
7 MD DE SAN HILARION	1%	4%	5%	8%	15%	15%	12%
8 MD DE SHAMBOYACU	1%	2%	2%	2%	3%	2%	2%
9 MD DE TINGO DE PONASA	10%	6%	8%	9%	12%	8%	6%
10 MD DE TRES UNIDOS	1%	1%	2%	2%	2%	2%	1%

SAN MARTIN

12 %

Leyenda:



PROVINCIA DE RIOJA

15%

RESULTADO NACIONAL

13%

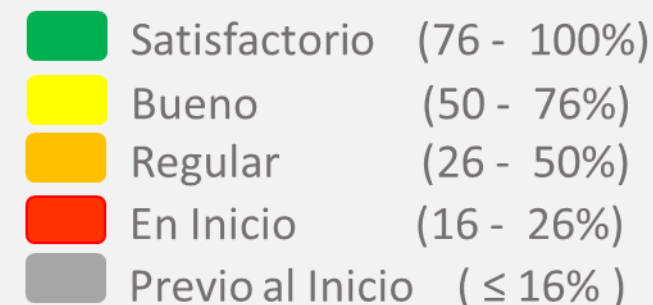
ESTIMACIÓN PREVENCIÓN REDUCCIÓN PREPARACIÓN RESPUESTA REHABILITACIÓN RECONSTRUCCIÓN

	ESTIMACIÓN	PREVENCIÓN	REDUCCIÓN	PREPARACIÓN	RESPUESTA	REHABILITACIÓN	RECONSTRUCCIÓN
1 MP DE RIOJA	1%	3%	3%	3%	5%	3%	3%
2 MD DE AWAJUN	37%	21%	20%	19%	21%	20%	16%
3 MD DE ELIAS SOPLIN VARGAS	10%	4%	4%	4%	6%	4%	3%
4 MD DE NUEVA CAJAMARCA	93%	53%	60%	61%	70%	64%	71%
5 MD DE PARDO MIGUEL	58%	21%	30%	20%	27%	25%	20%
6 MD DE POSIC	67%	39%	55%	43%	54%	43%	34%
7 MD DE SAN FERNANDO	26%	2%	3%	5%	5%	3%	2%
8 MD DE YORONGOS	66%	56%	59%	53%	58%	58%	47%
9 MD DE YURACYACU	15%	26%	32%	26%	45%	32%	26%

SAN MARTIN

12 %

Leyenda:



PROVINCIA DE SAN MARTÍN

8%

RESULTADO NACIONAL

13%

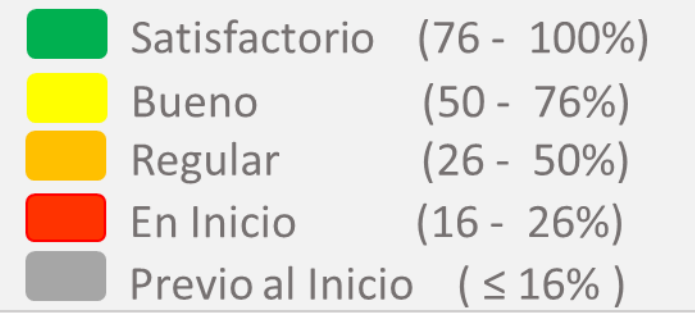
ESTIMACIÓN PREVENCIÓN REDUCCIÓN PREPARACIÓN RESPUESTA REHABILITACIÓN RECONSTRUCCIÓN

1	MP DE SAN MARTIN	3%	29%	17%	13%	17%	13%	10%
2	MD DE ALBERTO LEVEAU	35%	2%	3%	3%	5%	3%	2%
3	MD DE CACATACHI	11%	9%	9%	8%	13%	9%	7%
4	MD DE CHAZUTA	1%	1%	2%	2%	2%	2%	1%
5	MD DE CHIPURANA	1%	2%	3%	3%	6%	3%	2%
6	MD DE EL PORVENIR	1%	2%	3%	3%	5%	3%	2%
7	MD DE HUIMBAYOC	35%	6%	7%	6%	9%	7%	6%
8	MD DE JUAN GUERRA	3%	2%	3%	3%	5%	3%	2%
9	MD DE LA BANDA DE SHILCAYO	46%	3%	2%	2%	7%	11%	9%
10	MD DE MORALES	1%	6%	7%	5%	9%	7%	5%

SAN MARTIN

12 %

Leyenda:



PROVINCIA DE SAN MARTÍN

8%

RESULTADO NACIONAL

13%

ESTIMACIÓN PREVENCIÓN REDUCCIÓN PREPARACIÓN RESPUESTA REHABILITACIÓN RECONSTRUCCIÓN

	ESTIMACIÓN	PREVENCIÓN	REDUCCIÓN	PREPARACIÓN	RESPUESTA	REHABILITACIÓN	RECONSTRUCCIÓN
11 MD DE PAPAPLAYA	10%	2%	3%	3%	5%	3%	2%
12 MD DE SAN ANTONIO	1%	3%	3%	3%	6%	3%	3%
13 MD DE SAUCE	1%	1%	2%	2%	2%	2%	1%
14 MD DE SHAPAJA	1%	1%	2%	2%	2%	2%	1%
15 UNIVERSIDAD NACIONAL DE SAN MARTIN	4%	3%	3%	3%	14%	4%	4%

SAN MARTIN

12 %

Leyenda:

- Satisfactorio (76 - 100%)
- Bueno (50 - 76%)
- Regular (26 - 50%)
- En Inicio (16 - 26%)
- Previo al Inicio (≤ 16%)

PROVINCIA DE TOCACHE

10%

RESULTADO NACIONAL

13%

ESTIMACIÓN PREVENCIÓN REDUCCIÓN PREPARACIÓN RESPUESTA REHABILITACIÓN RECONSTRUCCIÓN

1 MP DE TOCACHE

22%

13%

19%

13%

18%

15%

12%

2 MD DE NUEVO PROGRESO

1%

1%

2%

2%

2%

2%

1%

3 MD DE POLVORA

1%

3%

3%

4%

5%

15%

12%

4 MD DE SHUNTE

52%

7%

15%

10%

26%

31%

25%

5 MD DE UCHIZA

7%

6%

8%

7%

9%

8%

6%

23

REGIÓN TACNA

TACNA

21 %

13 %

RESULTADO NACIONAL

GOBIERNO REGIONAL
DE TACNA

ESTIMACIÓN

40%

48%

PREVENCIÓN

REDUCCIÓN

49%

54%

PREPARACIÓN

RESPUESTA

65%

64%

REHABILITACIÓN

71%

TACNA

Leyenda:

- Satisfactorio (76 - 100%)
- Bueno (50 - 76%)
- Regular (26 - 50%)
- En Inicio (16 - 26%)
- Previo al Inicio ($\leq 16\%$)

TACNA

21 %

Leyenda:

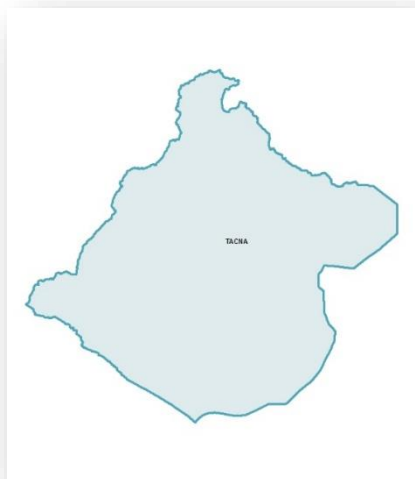
- Satisfactorio (76 - 100%)
- Bueno (50 - 76%)
- Regular (26 - 50%)
- En Inicio (16 - 26%)
- Previo al Inicio (≤ 16%)

PROVINCIA DE CANDARAVE

3 %

RESULTADO NACIONAL

13 %



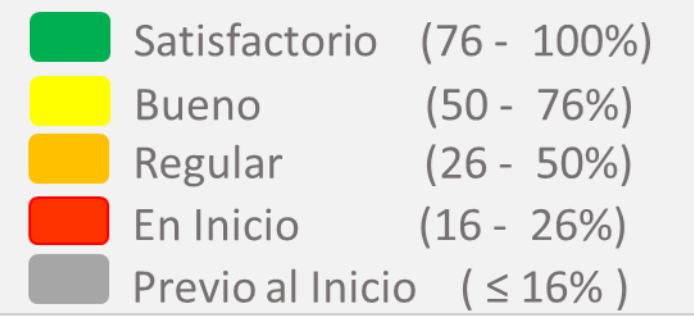
ESTIMACIÓN PREVENCIÓN REDUCCIÓN PREPARACIÓN RESPUESTA REHABILITACIÓN RECONSTRUCCIÓN

	ESTIMACIÓN	PREVENCIÓN	REDUCCIÓN	PREPARACIÓN	RESPUESTA	REHABILITACIÓN	RECONSTRUCCIÓN
1 MP DE CANDARAVE	6%	3%	3%	3%	8%	3%	3%
2 MD DE CAIRANI	1%	3%	3%	3%	5%	3%	3%
3 MD DE CAMILACA	1%	6%	8%	7%	10%	8%	6%
4 MD DE CURIBAYA	5%	2%	3%	3%	5%	3%	2%
5 MD DE HUANUARA	1%	2%	3%	3%	7%	3%	2%
6 MD DE QUILAHUANI	5%	2%	3%	3%	5%	3%	2%

TACNA

21 %

Leyenda:

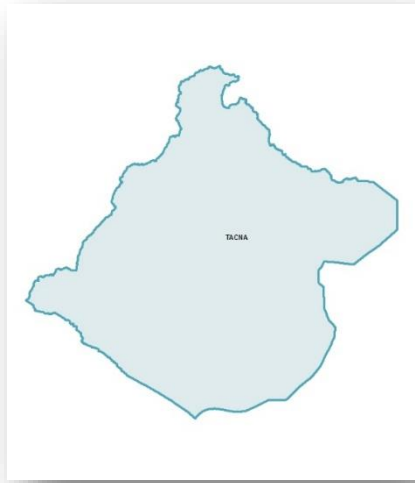


PROVINCIA DE JORGE BASADRE

11 %

RESULTADO NACIONAL

13 %



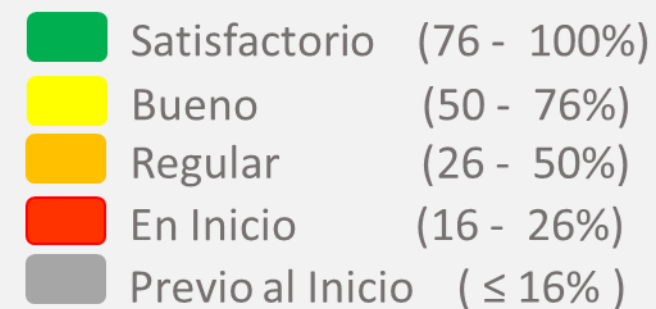
ESTIMACIÓN PREVENCIÓN REDUCCIÓN PREPARACIÓN RESPUESTA REHABILITACIÓN RECONSTRUCCIÓN

	ESTIMACIÓN	PREVENCIÓN	REDUCCIÓN	PREPARACIÓN	RESPUESTA	REHABILITACIÓN	RECONSTRUCCIÓN
1 MP DE JORGE BASADRE	1%	6%	7%	14%	24%	7%	6%
2 MD DE ILABAYA	28%	5%	13%	4%	9%	5%	4%
3 MD DE ITE	18%	11%	20%	12%	16%	14%	11%

TACNA

21 %

Leyenda:



PROVINCIA DE TACNA

29 %

RESULTADO NACIONAL

13 %

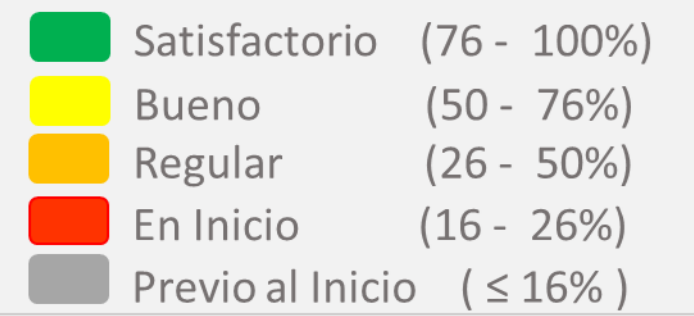
ESTIMACIÓN PREVENCIÓN REDUCCIÓN PREPARACIÓN RESPUESTA REHABILITACIÓN RECONSTRUCCIÓN

	ESTIMACIÓN	PREVENCIÓN	REDUCCIÓN	PREPARACIÓN	RESPUESTA	REHABILITACIÓN	RECONSTRUCCIÓN
1 MP DE TACNA	47%	69%	53%	49%	73%	71%	57%
2 MD DE ALTO DE LA ALIANZA	1%	7%	9%	8%	14%	15%	12%
3 MD DE CALANA	1%	1%	2%	2%	4%	2%	1%
4 MD DE CIUDAD NUEVA	15%	25%	11%	13%	21%	11%	9%
5 MD DE INCLAN	28%	2%	3%	3%	5%	3%	2%
6 MD DE PACHIA	5%	2%	3%	3%	5%	3%	2%
7 MD DE PALCA	45%	2%	3%	3%	7%	14%	12%
8 MD DE POCOLLAY	35%	10%	16%	7%	16%	8%	6%
9 MD DE SAMA	49%	3%	8%	3%	6%	12%	10%
10 MD DE CORONEL GREGORIO ALBARRACIN	1%	3%	3%	3%	5%	3%	2%

TACNA

21 %

Leyenda:

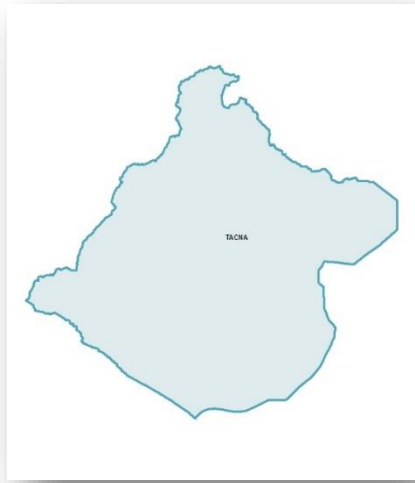


PROVINCIA DE TACNA

29 %

RESULTADO NACIONAL

13 %



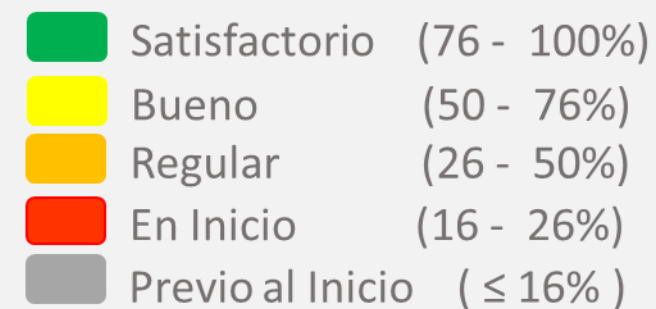
ESTIMACIÓN PREVENCIÓN REDUCCIÓN PREPARACIÓN RESPUESTA REHABILITACIÓN RECONSTRUCCIÓN

	ESTIMACIÓN	PREVENCIÓN	REDUCCIÓN	PREPARACIÓN	RESPUESTA	REHABILITACIÓN	RECONSTRUCCIÓN
11 MD DE LA YARADA LOS PALOS	28%	3%	3%	7%	4%	3%	2%
12 UNIVERSIDAD LATINOAMERICANA CIMA	13%	8%	10%	8%	21%	14%	14%
13 UNIVERSIDAD NACIONAL JORGE BASADRE GROHMANN	22%	8%	10%	8%	10%	13%	13%
14 UNIVERSIDAD PRIVADA DE TACNA	35%	2%	3%	11%	3%	3%	3%

TACNA

21 %

Leyenda:

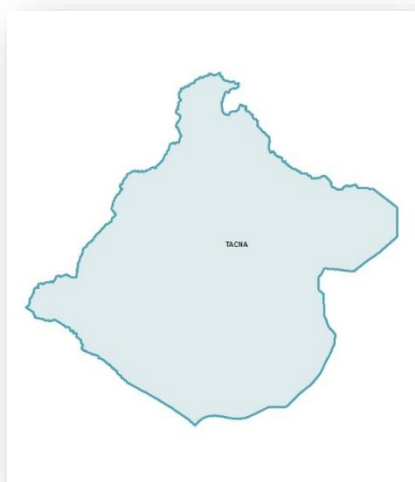


PROVINCIA DE TARATA

9 %

RESULTADO NACIONAL

13 %



ESTIMACIÓN PREVENCIÓN REDUCCIÓN PREPARACIÓN RESPUESTA REHABILITACIÓN RECONSTRUCCIÓN

	ESTIMACIÓN	PREVENCIÓN	REDUCCIÓN	PREPARACIÓN	RESPUESTA	REHABILITACIÓN	RECONSTRUCCIÓN
1 MP DE TARATA	15%	2%	3%	3%	7%	8%	7%
2 MD DE HEROES ALBARRACIN	1%	2%	3%	3%	5%	3%	2%
3 MD DE ESTIQUE	1%	2%	3%	3%	5%	17%	13%
4 MD DE ESTIQUE-PAMPA	40%	9%	8%	7%	10%	8%	7%
5 MD DE SITAJARA	1%	18%	8%	7%	10%	13%	11%
6 MD DE SUSAPAYA	1%	2%	3%	3%	5%	3%	2%
7 MD DE TARUCACHI	7%	7%	8%	7%	10%	8%	6%
8 MD DE TICACO	15%	30%	20%	31%	25%	39%	51%

24

REGIÓN TUMBES

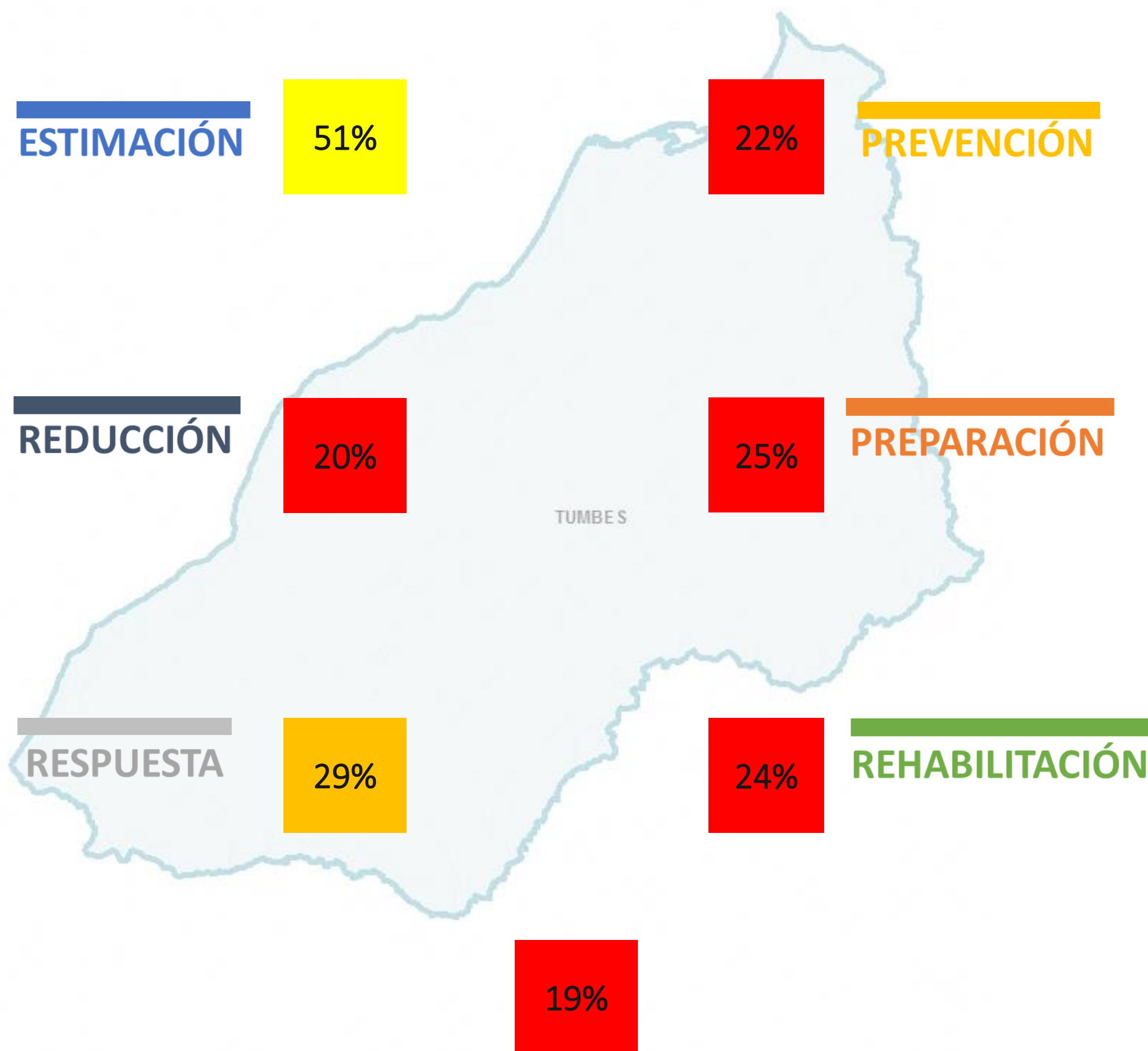
TUMBES

17 %

13 %

RESULTADO NACIONAL

GOBIERNO REGIONAL DE TUMBES



Leyenda:

- Satisfactorio (76 - 100%)
- Bueno (50 - 76%)
- Regular (26 - 50%)
- En Inicio (16 - 26%)
- Previo al Inicio ($\leq 16\%$)

TUMBES

17 %

Legenda:

- Satisfactorio (76 - 100%)
- Bueno (50 - 76%)
- Regular (26 - 50%)
- En Inicio (16 - 26%)
- Previo al Inicio (≤ 16%)

PROV. CONTRALMIRANTE VILLAR

15 %

RESULTADO NACIONAL

13 %

ESTIMACIÓN PREVENCIÓN REDUCCIÓN PREPARACIÓN RESPUESTA REHABILITACIÓN RECONSTRUCCIÓN

1 MP DE CONTRALMIRANTE VILLAR

37%

16%

17%

17%

22%

17%

14%

2 MD DE CASITAS

48%

8%

12%

10%

12%

13%

11%

3 MD DE CANOAS DE PUNTA SAL

3%

5%

9%

4%

9%

10%

8%

TUMBES

17 %

Leyenda:

- Satisfactorio (76 - 100%)
- Bueno (50 - 76%)
- Regular (26 - 50%)
- En Inicio (16 - 26%)
- Previo al Inicio (≤ 16%)

PROVINCIA DE TUMBES

16 %

RESULTADO NACIONAL

13 %



ESTIMACIÓN PREVENCIÓN REDUCCIÓN PREPARACIÓN RESPUESTA REHABILITACIÓN RECONSTRUCCIÓN

	ESTIMACIÓN	PREVENCIÓN	REDUCCIÓN	PREPARACIÓN	RESPUESTA	REHABILITACIÓN	RECONSTRUCCIÓN
1 MP DE TUMBES	11%	12%	10%	8%	14%	10%	8%
2 MD DE CORRALES	56%	28%	16%	27%	18%	34%	27%
3 MD DE LA CRUZ	15%	9%	7%	6%	12%	7%	6%
4 MD DE PAMPAS DE HOSPITAL	1%	3%	3%	3%	5%	3%	2%
5 MD DE SAN JACINTO	6%	3%	3%	3%	7%	3%	2%
6 MD DE SAN JUAN DE LA VIRGEN	1%	7%	9%	7%	11%	14%	11%
7 UNIVERSIDAD NACIONAL DE TUMBES	25%	19%	24%	28%	24%	32%	32%

TUMBES

17 %

Leyenda:

- Satisfactorio (76 - 100%)
- Bueno (50 - 76%)
- Regular (26 - 50%)
- En Inicio (16 - 26%)
- Previo al Inicio (≤ 16%)

PROVINCIA DE ZARUMILLA

12 %

RESULTADO NACIONAL

13 %

ESTIMACIÓN PREVENCIÓN REDUCCIÓN PREPARACIÓN RESPUESTA REHABILITACIÓN RECONSTRUCCIÓN

1 MP DE ZARUMILLA

35%

5%

4%

3%

11%

4%

3%

2 MD DE AGUAS VERDES

40%

8%

8%

7%

12%

8%

7%

3 MD DE MATAPALO

39%

5%

5%

6%

14%

13%

10%

4 MD DE PAPAYAL

3%

2%

2%

2%

6%

2%

2%

25

REGIÓN UCAYALI

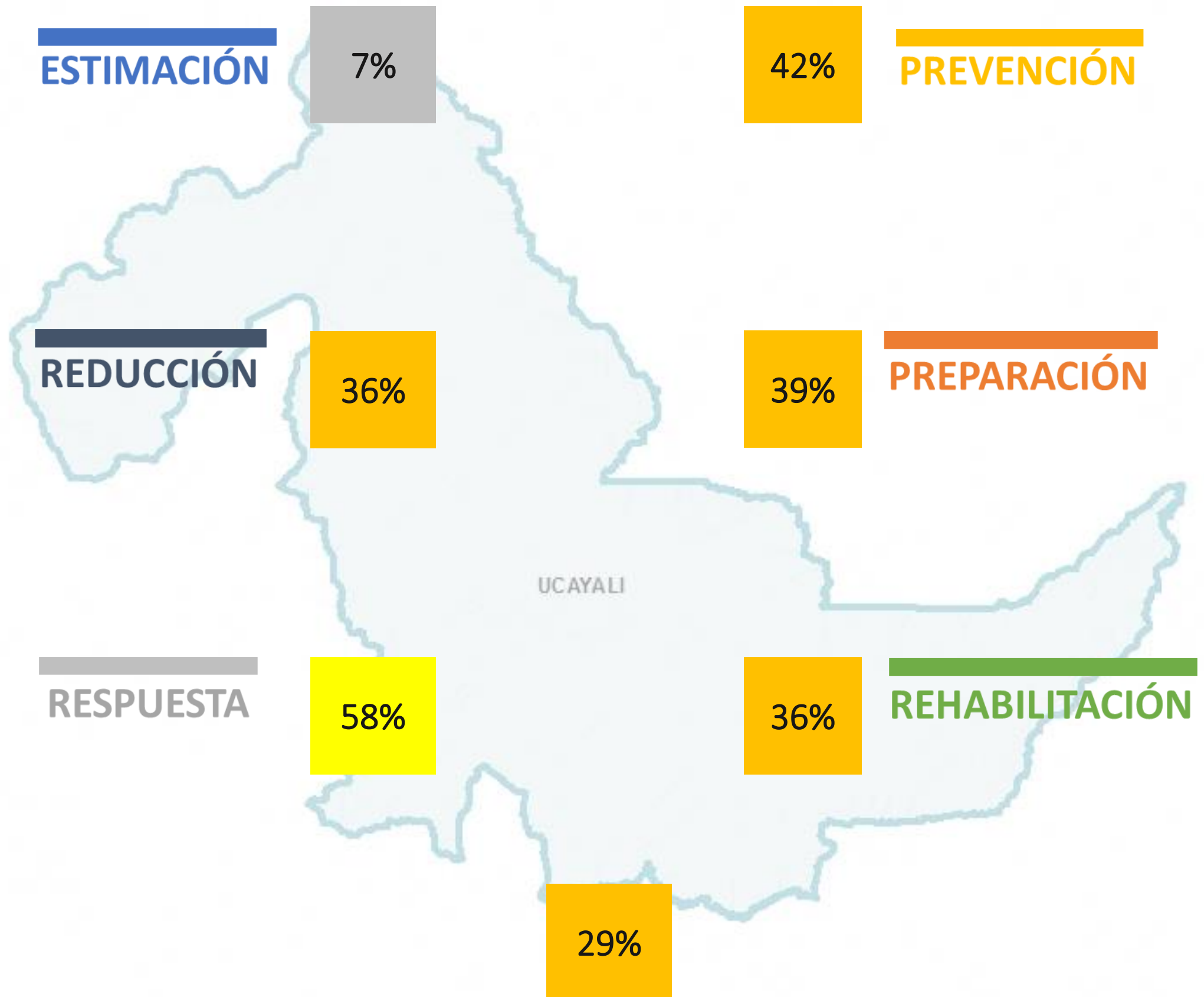
UCAYALI

16 %

13 %

RESULTADO NACIONAL

GOBIERNO REGIONAL
DE UCAYALI



Leyenda:

- Satisfactorio (76 - 100%)
- Bueno (50 - 76%)
- Regular (26 - 50%)
- En Inicio (16 - 26%)
- Previo al Inicio ($\leq 16\%$)

UCAYALI

16 %

Leyenda:

- Satisfactorio (76 - 100%)
- Bueno (50 - 76%)
- Regular (26 - 50%)
- En Inicio (16 - 26%)
- Previo al Inicio (≤ 16%)

PROVINCIA DE ATALAYA

15 %

RESULTADO NACIONAL

13 %



ESTIMACIÓN PREVENCIÓN REDUCCIÓN PREPARACIÓN RESPUESTA REHABILITACIÓN RECONSTRUCCIÓN

1 MP DE ATALAYA

43%

10%

11%

6%

12%

13%

10%

2 MD DE SEPAHUA

14%

8%

7%

6%

12%

18%

14%

3 MD DE TAHUANIA

40%

7%

8%

7%

12%

16%

13%

4 MD DE YURUA

10%

6%

7%

6%

10%

17%

14%

UCAYALI

16 %

Leyenda:

- Satisfactorio (76 - 100%)
- Bueno (50 - 76%)
- Regular (26 - 50%)
- En Inicio (16 - 26%)
- Previo al Inicio (≤ 16%)

PROV. CORONEL PORTILLO

16 %

RESULTADO NACIONAL

13 %

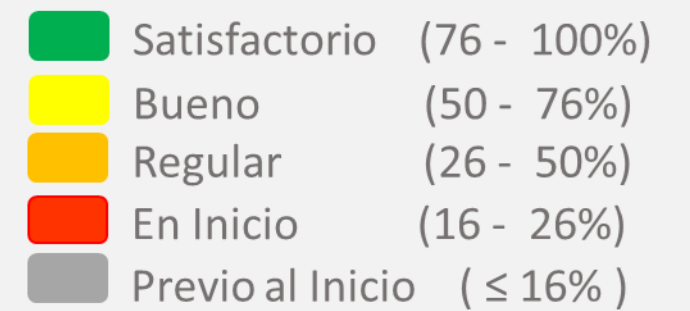
ESTIMACIÓN PREVENCIÓN REDUCCIÓN PREPARACIÓN RESPUESTA REHABILITACIÓN RECONSTRUCCIÓN

	ESTIMACIÓN	PREVENCIÓN	REDUCCIÓN	PREPARACIÓN	RESPUESTA	REHABILITACIÓN	RECONSTRUCCIÓN
1 MP DE CORONEL PORTILLO	20%	10%	8%	7%	13%	8%	7%
2 MD DE CAMPOVERDE	26%	10%	8%	7%	12%	8%	6%
3 MD DE IPARIA	10%	7%	9%	7%	11%	9%	7%
4 MD DE MASISEA	27%	17%	21%	24%	28%	24%	19%
5 MD DE YARINACOCHA	6%	7%	7%	6%	15%	7%	6%
6 MD DE NUEVA REQUENA	3%	2%	2%	2%	7%	2%	2%
7 MD DE MANANTAY	28%	13%	8%	7%	12%	8%	6%

UCAYALI

16 %

Leyenda:

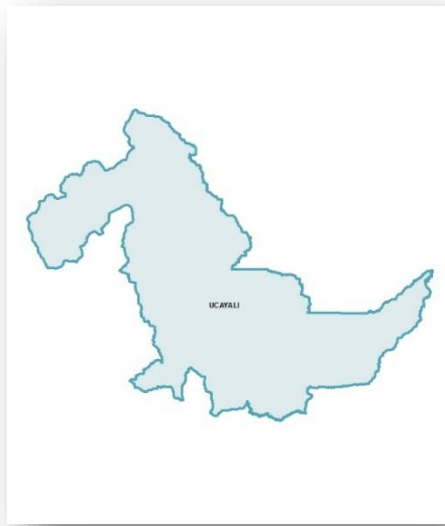


PROVINCIA DE PADRE ABAD

8 %

RESULTADO NACIONAL

13 %








ESTIMACIÓN PREVENCIÓN REDUCCIÓN PREPARACIÓN RESPUESTA REHABILITACIÓN RECONSTRUCCIÓN

	ESTIMACIÓN	PREVENCIÓN	REDUCCIÓN	PREPARACIÓN	RESPUESTA	REHABILITACIÓN	RECONSTRUCCIÓN
1 MP DE PADRE ABAD	1%	9%	9%	11%	22%	9%	7%
2 MD DE IRAZOLA	1%	2%	3%	3%	7%	3%	2%
3 MD DE CURIMANA	1%	7%	7%	6%	18%	10%	8%
4 MD DE NESHUYA	27%	18%	21%	17%	25%	24%	19%
5 MD DE ALEXANDER VON HUMBOLDT	1%	3%	3%	3%	10%	7%	5%

UCAYALI

16 %

Legenda:

	Satisfactorio	(76 - 100%)
	Bueno	(50 - 76%)
	Regular	(26 - 50%)
	En Inicio	(16 - 26%)
	Previo al Inicio	(≤ 16%)

PROVINCIA DE PURUS

3 %

RESULTADO NACIONAL

13 %



1 MP DE PURUS

1%

3%

4%

3%

8%

4%

3%